

# Raport roczny 2011

Grupa Kapitałowa  
Lubelski Węgiel BOGDANKA S.A.





#### List Prezesa Zarządu

##### I. O nas:

1. Notowania akcji LW BOGDANKA S.A.....	1
2. Nagrody .....	2
3. Misja .....	3
4. Opis Lubelskiego Węgla BOGDANKA S.A.....	4
5. Opis Grupy Kapitałowej LW BOGDANKA S.A.....	5
6. Kalendarium 2011 .....	7
7. Zarząd LW BOGDANKA S.A. ....	9
8. Zarząd Łęczyńskiej Energetyki Sp. z o.o. ....	10
9. Doświadczenie Zarządu.....	11
10. Rada Nadzorcza.....	13
11. Komitet Audytu .....	15
12. Ład Korporacyjny .....	17
13. Akcjonariat .....	19
14. Walne Zgromadzenie .....	21
15. Dywidenda .....	23

##### II. Osiągnięcia i perspektywy:

1. Strategia Rozwoju GK LW BOGDANKA S.A.....	25
2. Sytuacja na rynku węgla w 2011 roku .....	29
3. Uzysk węgla w LW BOGDANKA S.A. w 2011 r. ....	31
4. Wyniki Finansowe Grupy Kapitałowej w 2011 r. ....	33
5. Inwestycje i rozwój .....	43
6. Najważniejsze wydarzenia w 2011 roku i po dacie bilansowej.....	49
7. Przyjęcie strategii CSR.....	51
8. Zatrudnienie .....	53
9. Ochrona Środowiska .....	55

##### III. Wybrane dane finansowe:

1. Opinia niezależnego biegłego rewidenta .....	59
2. GK LW BOGDANKA S.A. - skonsolidowane sprawozdanie finansowe za rok obrotowy od 1 stycznia do 31 grudnia 2011 roku .....	61
3. Skonsolidowane sprawozdanie z całkowitych dochodów.....	62
4. Skonsolidowane sprawozdanie ze zmian w kapitale własnym.....	63
5. Skonsolidowane sprawozdanie z przepływów pieniężnych .....	64

DANE TELEADRESOWE .....	65
-------------------------	----

SŁOWNICZEK POJĘĆ .....	66
------------------------	----





**Szanowni Państwo,**

**Akcjonariusze i Interesariusze spółek Grupy  
Kapitałowej Lubelski Węgiel Bogdanka**

*Miniony rok, kalendarzowy i obrachunkowy, był okresem konfrontacji naszej śmiałej wizji rozwoju i wzrostu wartości Grupy ze zróżnicowanymi i skomplikowanymi realiami rynkowymi. Zarząd LW Bogdanka S.A. wziął na siebie odpowiedzialność za skuteczny i terminowy postęp prac inwestycyjnych w infrastrukturze naziemnej i robotach podziemnych prowadzonych w trudnych warunkach geologiczno-górnictwowych. Ponosiliśmy olbrzymi, niespotykany w dotychczasowej historii spółki, ciężar kosztów tych inwestycji, a także odpowiedzialność za oczekiwaną skuteczność, efektywność i optymalizację procesów eksploatacji i wydobycia węgla.*

*Z olbrzymim szacunkiem dla całej załogi, szczególnie dla kadry inżynierjno-technicznej GK LW Bogdanka S.A., i z olbrzymią satysfakcją mogę powiedzieć, że miniony rok kalendarzowy zamknęliśmy wyższym wydobyciem niż w rekordowym 2010 r., a rok obrachunkowy ze znaczącym zyskiem netto.*

*Grupa w 2011 r. zrealizowała kluczowe cele inwestycyjne. W sierpniu tego roku z Pola Stefanów na powierzchnię wyjechał pierwszy węgiel. W październiku uruchomiliśmy pełny proces produkcji, w listopadzie i grudniu odnotowaliśmy rekordowe poziomy miesięcznego wydobycia, zamykając IV kwartał wynikiem 2 mln ton węgla handlowego. Już w lutym obecnego roku kompleks strugowy zainstalowany w Stefanowie pobił bezwzględny rekord świata - prawie 25 tys. ton węgla uzyskanego w ciągu doby z jednej ściany.*

*Z dumą mogę dziś wymieniać te osiągnięcia, mając świadomość, że stoją za nimi pracownicy Bogdanki - ich zaangażowanie, pomysłowość, determinacja oraz perfekcyjna znajomość sztuki górnictwa,*

*znajomość warunków geologicznych, umiejętność udostępniania złożeń i innowacyjne metody jego eksploatacji. Fundamentami naszej działalności jest efektywna produkcja węgla energetycznego, powiększanie wolumenu sprzedaży, wzrost naszego udziału na rynku energetyki zawodowej, a dzięki temu wzrost wartości spółki dla akcjonariuszy.*

*Jestem przekonany, że ten egzamin, z umacniania fundamentów spółki, zdaliśmy. Wszystkim za to dziękuję.*

*W grudniu 2011 roku mieliśmy ostatni akord procesu prywatyzacji LW Bogdanka S.A., w wyniku którego w styczniu bieżącego roku ponad 3 miliony akcji pracowniczych zostało dopuszczonych do obrotu na warszawskiej giełdzie. Spoczywał na nas obowiązek przeprowadzenia tej operacji z korzyścią dla wszystkich akcjonariuszy. Przygotowaliśmy prospekt emisyjny i staraliśmy się rzetelnie przeprowadzić proces nieodpłatnego nabycia akcji pracowniczych przez osoby uprawnione. Mam przekonanie, że ten egzamin również zdaliśmy. W pierwszym dniu notowań 4 stycznia 2012 walory Bogdanki wzrosły o ponad 4 procent.*

*Wspomnijmy miniony rok na rynkach kapitałowych. Przez całe 12 miesięcy nacechowany był niepewnością i obciążony ryzykami inwestycyjnymi. Staraliśmy się tak prowadzić dialog z naszymi interesariuszami i tak komunikować się z rynkiem, by być jak najbardziej transparentnym i przewidywalnym podmiotem, który zasługuje na ich zaufanie. Po sierpniowym załamaniu kursów notowań na warszawskiej Giełdzie Papierów Wartościowych to Bogdanka właśnie była jedną z tych spółek, które najszybciej odrobiły straty.*

*Realizowaliśmy konsekwentnie plany rozwojowe - budowę fundamentalnej wartości i kształtowania wizerunku spółki. Dwukrotnie w minionym roku poddaliśmy się weryfikacji firmy Deloitte przeprowadzanej dla RESPECT Index. Dwukrotnie utrzymaliśmy swoją pozycję w tym prestiżowym gronie spółek odpowiedzialnych notowanych na GPW. Dbając o najwyższe standardy naszej działalności przyjęliśmy w maju 2011 r. Kodeks Etyki dla Grupy Kapitałowej Lubelski Węgiel BOGDANKA S.A. Rozpoczęliśmy prace, zakończone w lutym tego roku, opracowania i przyjęcia Strategii Społecznej Odpowiedzialności Biznesu (CSR) dla LW BOGDANKA S.A.*

*Przed nami kolejne wyzwania i kolejne weryfikacje w procesie rozwoju spółek grupy kapitałowej i wzrostu jej wartości dla akcjonariuszy. Utrzymanie założonego tempa w osiągnięciu planowanego poziomu produkcji 11,5 mln ton węgla rocznie począwszy od 2014 roku wymagać będzie kolejnych odpowiedzialnych, ale i odważnych decyzji. Jesteśmy górnikami. Tak jak potrafimy sprostać pod ziemią wszystkim zagrożeniom geologiczno-górnictwowym, tak będziemy potrafili sprostać wszystkim celom, jakie w tej najbliższej, ale również i dalszej perspektywie, sobie stawiamy. Rok 2012 rozpoczęliśmy z dużym optymizmem.*

Z wyrazami szacunku,

*Mironas Tolon*



# Onas


## Notowania akcji

LW BOGDANKA S.A.

Poniżej wykres akcji od momentu rozpoczęcia notowań do dnia publikacji Raportu za 2011 rok (tj. 20 marca 2012 r.)



## Nagrody



Diaament  
miesięcznika  
Forbes  
2011

DIAMENTY FORBESA 2011 - FORBES

Firma  
DOBRZE  
WIDZIANA

Super Marki CSR 2011 - Firma Dobrze  
Widziana - Bussines Center Club



Złote Klucze do Sukcesu 2011 w kategorii  
Społecznej Odpowiedzialności Biznesu -  
Gazeta Wyborcza



# Onas

## Misja

Misją LW BOGDANKA S.A. jest zaspakajanie potrzeb, pragnień i interesów klientów, interesariuszy i pracowników poprzez rentowne wydobycie i produkcję węgla energetycznego oraz ekologicznych produktów budowlanych, zapewnienie wysokiej jakości produktów, kreowanie marki i wartości firmy dzięki działaniom promocyjnym, wspieraniu działalności pro-społecznej, sportowej i kulturowej.

## Opis

### LUBELSKIEGO WĘGLA BOGDANKA S.A.



Lubelski Węgiel „Bogdanka” S.A. jest jednym z liderów rynku producentów węgla kamiennego w Polsce, wyróżniających się na tle branży pod względem osiąganych wyników finansowych, wydajności wydobycia węgla kamiennego oraz planów inwestycyjnych zakładających udostępnienie nowych złóż. Sprzedawany przez Spółkę węgiel ka-

mienny energetyczny stosowany jest przede wszystkim do produkcji energii elektrycznej, ciepłej i produkcji cementu. Odbiorcami Spółki są w głównej mierze firmy przemysłowe, przede wszystkim podmioty prowadzące działalność w branży elektroenergetycznej zlokalizowane we wschodniej i północno - wschodniej Polsce.

#### Rok 2011

- Przychody ze sprzedaży - 1,3 mld zł.
- Zysk netto Grupy - 221 mln zł.
- 8 % udział w produkcji węgla kamiennego w Polsce oraz ponad 13 % udział w sprzedaży węgla energetycznego w Polsce.
- Inwestycja w Polu Stefanów mająca na celu podwojenie zdolności produkcyjnych Spółki - Jedna z największych inwestycji w branży górnictwa węgla kamiennego w Europie w ciągu ostatnich lat.
- Łączne nakłady inwestycyjne - niemal 790 mln zł.
- Potencjał produkcyjny na poziomie 5,8 mln ton węgla handlowego.
- Konsekwentnie realizowana strategia zakładająca podwojenie poziomu wydobycia już od 2014 roku.



## GRUPY KAPITAŁOWEJ LUBELSKI WĘGIEL BOGDANKA S.A.

W skład Grupy Kapitałowej Lubelski Węgiel BOGDANKA, wg stanu na dzień 31 grudnia 2011 roku wchodzi Lubelski Węgiel BOGDANKA S.A. jako jednostka dominująca oraz „Łęczyńska Energetyka” Sp. z o.o. jako jednostka zależna.

Jednostką stowarzyszoną z Grupą jest EKSPERT Sp. z o.o., w której „Łęczyńska Energetyka” Sp. z o.o. posiada 50% udziałów w kapitale.

Jednostka dominująca Grupy Kapitałowej Lubelski Węgiel BOGDANKA

**Lubelski Węgiel „BOGDANKA” Spółka Akcyjna** (zwana dalej „LW BOGDANKA S.A.”, „Spółką”, „Lubelski Węgiel BOGDANKA S.A.”, „LW BOGDANKA”).

Adres: Bogdanka, 21-013 Puchaczów, woj. lubelskie  
Telefon: (81) 462 51 00, (81) 462 51 01  
Fax: (81) 462 51 91  
www: www.lw.com.pl  
e-mail: bogdanka@lw.com.pl  
REGON: 430309210  
NIP: 713-000-57-84

Zgodnie ze Statutem Spółki przedmiotem działalności przedsiębiorstwa Lubelski Węgiel BOGDANKA S.A. jest:

- a) rolnictwo, leśnictwo, łowiectwo i rybactwo (sekcja A),
- b) górnictwo i wydobywanie (sekcja B),
- c) przetwórstwo przemysłowe (sekcja C),
- d) wytwarzanie i zaopatrywanie w energię elektryczną, gaz, parę wodną, gorącą wodę i powietrze do układów klimatyzacyjnych (sekcja D),
- e) dostawa wody; gospodarowanie ściekami i odpadami oraz działalność związana z rekultywacją (sekcja E),
- f) budownictwo (sekcja F),
- g) handel hurtowy i detaliczny, naprawa pojazdów samochodowych, włączając motocykle (sekcja G),
- h) transport i gospodarka magazynowa (sekcja H),
- i) działalność związana z zakwaterowaniem i usługami gastronomicznymi (sekcja I),
- j) informacja i komunikacja (sekcja J),
- k) działalność finansowa i ubezpieczeniowa (sekcja K),
- l) działalność związana z obsługą rynku nieruchomości (sekcja L),
- m) działalność profesjonalna, naukowa i techniczna (sekcja M),
- n) działalność w zakresie usług administrowania i działalność wspierająca (sekcja N),
- o) edukacja (sekcja P).

### Działalność uzupełniająca

Produkcję dodatkową Spółki stanowią materiały budowlane, głównie w postaci ceramicznej cegły elewacyjnej, produkowane w ramach utylizacji odpadowego kamienia ze skał karbońskich, w Zakładzie Ceramiki Budowlanej EkoKLINKIER. We wrześniu 2007 roku działalność produkcyjna, w zakresie materiałów budowlanych, została przerwana w wyniku pożaru w ZCB EkoKLINKIER. W 2009 roku w Zakładzie Ceramiki Budowlanej kontynuowano intensywne prace związane z odbudową budynków produkcyjnych i linii technologicznej, rozpoczęte w 2008 roku. Zakończenie odbudowy i wznowienie produkcji nastąpiło we wrześniu 2009 roku.

W roku 2010 ZCB EkoKLINKIER produkował cegłę elewacyjną z pełną zdolnością produkcyjną w okresie od stycznia do lipca. Ze względu na utrzymujący się kryzys na rynku materiałów budowlanych z dniem 01 sierpnia ograniczono produkcję do około 70% maksymalnej zdolności produkcyjnej, a z dniem 01 września do poziomu 35% maksymalnej.

Od dnia 15 listopada 2010 roku uruchomiono próbną produkcję ceramicznych pustaków ściennych typu max.

Produkcję ceramicznych pustaków ściennych zakończono w dniu 31 marca 2011 r.

Ze względu na zwiększone zapotrzebowanie rynku materiałów budowlanych z dniem 1 kwietnia 2011 r. wznowiono produkcję cegły elewacyjnej na poziomie 70% maksymalnej zdolności produkcyjnej.



### Jednostka zależna:

Adres: Bogdanka, 21-013 Puchaczów, woj. lubelskie  
Telefon: (81) 443 11 02, (81) 462 55 53  
Fax: (81) 443 11 01  
www: www.lebog.com.pl  
e-mail: biuro@lebog.com.pl  
REGON: 004164490  
NIP: 713-020-71-92

Kapitał zakładowy (wg stanu na dzień 31.12.2011 r.): 82.677.000,00 zł, dzieli się na 82.677 udziałów po 1.000 zł.

### Struktura udziałowa:

- 88,697% LW BOGDANKA S.A.
- 11,297 % Gmina Miasta Łęczna
- 0,006 % Gmina Puchaczów.

Przedmiotem działalności „Łęczyńskiej Energetyki” Sp. z o.o. jest: produkcja energii cieplnej, remonty, konserwacje i montaż urządzeń energetycznych, produkcja wody pitnej i przemysłowej. Spółka prowadzi również działalność w zakresie budowy i remontów instalacji ciepłowniczych, wodociągowych i kanalizacyjnych.

„Łęczyńska Energetyka” Sp. z o.o. świadczy na rzecz LW BOGDANKA S.A. usługi w zakresie dostaw energii cieplnej oraz prowadzi gospodarkę wodno-ściekową.

„Łęczyńska Energetyka” Sp. z o.o. została utworzona 28 maja 1990 r.

Aktualnie udział LW BOGDANKA S.A. w kapitale zakładowym „Łęczyńskiej Energetyki” Sp. z o.o. w Bogdance wynosi 88,70 %.

### Jednostka stowarzyszona:

EKSPERT Sp. z o.o.  
Adres: Bogdanka, 21-013 Puchaczów, woj. lubelskie  
Telefon: (81) 462 20 62  
Fax: (81) 462 20 62  
www: -  
e-mail: wkeksper@wp.pl  
REGON: 432693862  
NIP: 505-000-15-99

Kapitał zakładowy (wg stanu na dzień 31.12.2011 r.): 50.000,00 zł, dzieli się na 100 udziałów po 500 zł.

Udział „Łęczyńskiej Energetyki” Sp. z o.o. w kapitale zakładowym i głosach na Zgromadzeniu Wspólników wynosi 50,00 %.

Przedmiotem działalności EKSPERT Sp. z o.o. jest produkcja konstrukcji metalowych, działalność w zakresie wykonywania dokumentacji technicznych oraz konstrukcyjno-technologicznych.

W dniu 14.07.2011 r. Nadzwyczajne Zgromadzenie Wspólników EKSPERT Sp. z o.o. podjęło Uchwałę nr 2/2011 w sprawie rozwiązania Spółki. W tym samym dniu Nadzwyczajne Zgromadzenie Wspólników EKSPERT Sp. z o.o. podjęło również Uchwałę nr 2/2011 w sprawie powołania likwidatora i ustalenia sposobu reprezentacji.



# Onas

## Kalendarium



- 13.01.2011 LW Bogdanka S.A. zostaje laureatem konkursu Pulsu Biznesu „Filary Polskiej Gospodarki”.
- 25.01.2011 Spółka zostaje zakwalifikowana do RESPECT Index Giełdy Papierów Wartościowych.
- 27.01.2011 Spółka zostaje wyróżniona „Diamentem” miesięcznika FORBES.
- 02.02.2011 LW Bogdanka S.A. zostaje laureatem I miejsca w rankingu Giełdowa Spółka Roku organizowanym przez Puls Biznesu.
- 11.02.2011 Zakwalifikowanie LW Bogdanka S.A. do indeksu WIG-20, największych spółek notowanych na warszawskiej Giełdzie Papierów Wartościowych.
- 28.02.2011 LW Bogdanka zostaje zakwalifikowana do nowego indeksu GPW WIG-Surowce.
- 04.03.2011 Mirosław Taras prezes LW Bogdanka S.A. uhonorowany nagrodą „Osobowość roku” w konkursie „Górnicy sukces 2010 roku”.
- 16.05.2011 Wdrożenie przez Spółkę Kodeksu Etyki.
- 14.07.2011 LW Bogdanka S.A. ponownie zakwalifikowana do RESPECT Index.
- 28.08.2011 I skip z węglem wyjeżdża na powierzchnię szybem 2.1 w Stefanowie.
- 04.10.2011 Uruchomienie szybu wydobywczego i ściany wydobywczej w Stefanowie.
- 24.11.2011 Lubelski Węgiel Bogdanka S.A. gospodarzem międzynarodowej konferencji International Mining Forum „Nowe spojrzenie na technikę i technologię eksploatacji cienkich pokładów węgla kamiennego”
- 03.12.2011 LW Bogdanka zostaje laureatem Złotych Kluczy do Sukcesu Gazety Wyborczej w kategorii Społecznej Odpowiedzialności Biznesu.
- 04.12.2011 Bronisław Komorowski Prezydent RP był gościem górników podczas Barbórki 2011.
- 13.12.2011 Złoty medal Międzynarodowych Targów Poznańskich „Budma 2012” dla płytki Ekoline produkowanej przez ZCB EkoLINKIER.
- 21.12.2011 Zatwierdzenie prospektu emisyjnego Spółki przez Komisję Nadzoru Finansowego.
- 21.12.2011 Zawarcie 21-letniej umowy na dostawę węgla energetycznego do nowobudowanej Elektrowni Północ S.A. w Pelplinie, należącej do grupy Kulczyk Holding.
- 23.12.2011 Wigilijny opłatek górników z abp Stanisławem Budzikiem metropolitą lubelskim.
- 31.12.2011 Spółka osiągnęła w grudniu 2011 r. rekordowy poziom wydobycia netto węgla handlowego w wysokości niemal 763 tys. ton, wobec 699 tys. ton w listopadzie br.



### ZARZĄD LUBELSKIEGO WĘGLA BOGDANKA S.A.

#### Zarząd - VII kadencja

W dniu 5 marca 2010 roku Rada Nadzorcza powołała do Zarządu Spółki na kolejną, siódmą kadencję, obejmującą lata obrotowe 2010 - 2012, następujące osoby:


1.	<b>Mirosław Taras</b>	Prezes Zarządu
2.	<b>Krystyna Borkowska</b>	Z-ca Prezesa ds. Ekonomiczno - Finansowych, Główny Księgowy
3.	<b>Zbigniew Stopa</b>	Z-ca Prezesa ds. Technicznych
4.	<b>Waldemar Bernaciak</b>	Z-ca Prezesa ds. Handlu i Logistyki

Mandaty Członków Zarządu wygasną w dniu odbycia Zwyczajnego Walnego Zgromadzenia zatwierdzającego sprawozdanie finansowe Spółki za rok 2012, tj. najpóźniej w dniu 30 czerwca 2013 roku.

W dniu 3 marca 2011 r. Rada Nadzorcza Spółki powołała do Zarządu Spółki siódmej kadencji Pana Lecha Tora, który od dnia 3 marca 2011 r. pełni funkcję członka Zarządu wybieranego przez pracowników.

Na dzień 31 grudnia 2011r. skład osobowy VII kadencji Zarządu Lubelskiego Węgla BOGDANKA S.A. przedstawiał się następująco:

1.	<b>Mirosław Taras</b>	Prezes Zarządu
2.	<b>Krystyna Borkowska</b>	Z-ca Prezesa ds. Ekonomiczno - Finansowych, Główny Księgowy
3.	<b>Zbigniew Stopa</b>	Z-ca Prezesa ds. Technicznych
4.	<b>Waldemar Bernaciak</b>	Z-ca Prezesa ds. Handlu i Logistyki
5.	<b>Lech Tor</b>	Członek Zarządu wybrany przez pracowników



### ZARZĄD ŁĘCZYŃSKIEJ ENERGETYKI Sp. z o.o.

Wg stanu na dzień 31 grudnia 2010 r., 31 grudnia 2011 r. oraz na dzień przekazania niniejszego raportu, skład Zarządu spółki zależnej przedstawiał się następująco:

<b>Marek Martyn</b>	Prezes (zgodnie z uchwałą Rady Nadzorczej Łęczyńskiej Energetyki z dnia 29 października 2007 r.)
<b>Stanisław Misterek</b>	W-ce Prezes Zarządu ds. Ekonomiczno - Finansowych (zgodnie z Uchwałą Rady Nadzorczej Łęczyńskiej Energetyki z dnia 30 kwietnia 2008 r.)



# Onas

## Doświadczenie



**mgr inż. Mirosław TARAS**  
Prezes Zarządu

Mirosław Taras jest absolwentem Akademii Górniczo - Hutniczej, gdzie w 1980 r. uzyskał tytuł magistra inżyniera górnictwa na Wydziale Górniczym - specjalizacja Projektowanie i budowa kopalń. W roku 1996 ukończył podyplomowe studia w Szkole Głównej Handlowej w Warszawie w zakresie Zarządzania Finansami Przedsiębiorstw. Uczestniczył w wielu szkoleniach, kursach i warsztatach (m.in. zarządzanie finansami, sprzedaż, negocjacje, controlling i rachunkowość) oraz ukończył kurs dla kandydatów na członków rad nadzorczych JSSP zakończony pozytywnie zdanym egzaminem. Karierę zawodową rozpoczął w 1979 roku na stanowisku monter instalacji przemysłowych w PIP „INSTAL” Lublin. W latach 1980-1991 zatrudniony w PP KWK „Bogdanka” na stanowiskach ruchu zakładu górnictwa od stażysty do Dyżurnego Inżyniera Ruchu pod ziemią. W 1992 roku pełnił funkcję V-ce Prezesa Zarządu w PPH „Min-Water” Sp. z o.o., a w latach 1992-1998 był zatrudniony w KWK „Bogdanka” S.A. na stanowisku Nadsztygara Górnictwa. W latach 1997 - 1999 pełnił funkcję Zastępcy Prezesa Zarządu w Lubcoal S.A. W latach 1999-2001 był Zastępcą Prezesa Zarządu w Grupie Kapitałowej Lubelski Węgiel S.A. Od 2001 roku przez okres dwóch lat był dyrektorem Zakładu Ceramiki Budowlanej, a następnie w latach 2003 - 2008 Dyrektorem i Zastępcą Dyrektora ds. Handlu i Transportu Kolejowego, a także Prokurentem w Lubelskim Węgla BOGDANKA S.A. Od 16.02.2008 roku Pan Mirosław Taras pełni funkcję Prezesa Zarządu Lubelskiego Węgla BOGDANKA S.A.

Pan Mirosław Taras posiada kwalifikacje stwierdzone przez Urząd Górniczy: Osoba wyższego dozoru ruchu (1986 r.).



**mgr Krystyna BORKOWSKA**  
Z-ca Prezesa Zarządu ds. Ekonomiczno-Finansowych, Główny Księgowy

Krystyna Borkowska jest absolwentką Wydziału Ekonomiki Produkcji na Uniwersytecie Gdańskim w Gdańsku, kierunek Finanse, gdzie w 1975 roku uzyskała tytuł magistra. W 2002 r. uzyskała Dyplom Controllera w Szkole Controllingu w Katowicach. W 2004 roku ukończyła studia podyplomowe w Szkole Głównej Handlowej w Katedrze Zarządzania w Gospodarce na kierunku Standardy Europejskie w Rachunkowości i Finansach. W 2007 roku ukończyła studia podyplomowe w zakresie Zamówień Publicznych w Europejskiej Wyższej Szkole Prawa i Administracji w Warszawie. Kariera zawodowa Pani Krystyny Borkowskiej rozpoczęła się w 1975 od stażu w Koszalińskim Przedsiębiorstwie Ceramiki Budowlanej O/Bytów. W latach 1975 - 1976 pracowała jako Starszy referent ekonomiczny w Gdańskim Przedsiębiorstwie Ceramiki Budowlanej. Od czerwca 1976 roku przez 3 lata była Kierownikiem sekcji planowania ekonomicznego w Zakładzie Produkcji Magnetofonów w Lubartowie. W latach 1979 - 1998 roku była związana z Przedsiębiorstwem Robót Górniczo - Budowlanych „PROGOBEX” S.A. w Łęcznej, zajmując stanowiska od Specjalisty ds. planowania poprzez funkcje kierownicze w pionie Ekonomiczno - finansowym, stanowisko Zastępcy Dyrektora ds. Ekonomiczno - Finansowych, Głównego Księgowego, do Wiceprezesa Zarządu - Głównego Księgowego. Od 1998 roku Pani Krystyna Borkowska jest związana z Lubelskim Węgłem Bogdanka S.A. i jego poprzednikami. Zaczynała pracę w Spółce od stanowiska Kierownika Działu Księgowości - Zastępcy Głównego Księgowego, następnie w czerwcu 1999 roku została powołana na stanowisko Wiceprezesa Zarządu ds. Ekonomiczno - Finansowych. Od 2001 roku pełniła funkcję Głównego Ekonomisty, następnie od 2004 roku Zastępcy Prezesa ds. Ekonomiczno - Finansowych, a w 2007 roku wróciła na 2 miesiące na stanowisko Głównego Ekonomisty. Od 2007 roku pełniła funkcję Głównego Księgowego, a dodatkowo od 26.04.2008 r. Zastępcy Prezesa Zarządu ds. Ekonomiczno - Finansowych.

**mgr inż. Zbigniew STOPA**  
Z-ca Prezesa Zarządu ds. Technicznych



Zbigniew Stopa jest absolwentem Wydziału Górniczego Akademii Górniczo - Hutniczej w Krakowie, gdzie w 1984 roku uzyskał dyplom magistra inżyniera ze specjalnością Technika eksploatacji złóż. W 1997 roku ukończył podyplomowe studia w Głównym Instytucie Górnictwa w Katowicach w zakresie Zarządzania bezpieczeństwem i higieną pracy. Uczestniczył w wielu szkoleniach i kursach specjalistycznych (podstawy ekonomiki, zarządzanie zasobami ludzkimi, finanse dla menadżerów) oraz ukończył kurs dla kandydatów na członków rad nadzorczych JSSP.

Cała kariera zawodowa Pana Zbigniewa Stopy jest związana z Lubelskim Węgłem BOGDANKA S.A. oraz jej poprzednikami. W latach 1984 - 1985 odbył staż pod ziemią, w latach 1985 - 1987 pracował na stanowisku nadgórnika pod ziemią. W lutym 1987 roku objął stanowisko Sztygara zmianowego pod ziemią, a pod koniec tego samego roku Sztygara oddziałowego pod ziemią. W latach 1991 - 2006 pełnił funkcję Nadsztygara górnictwa pod ziemią. Od maja do grudnia 2006 roku pełnił funkcję Kierownika Działu Robót Górniczych pola Nadrybie. W dniu 15 grudnia 2006 roku został powołany na stanowisko Zastępcy Prezesa Zarządu - Dyrektora ds. Produkcji.

Pan Zbigniew Stopa posiada kwalifikacje stwierdzone przez Urząd Górniczy: Kierownik działu górnictwa (1997 r.), Osoba wyższego dozoru ruchu (1991 r.) oraz w 2007 r. został powołany przez Prezesa Wyższego Urzędu Górniczego do Komisji Bezpieczeństwa Pracy w Górnictwie przy Wyższym Urzędzie Górniczym w Katowicach.

**mgr inż. Waldemar BERNACIAK**  
Z-ca Prezesa Zarządu ds. Handlu i Logistyki



Waldemar Bernaciak jest absolwentem Wydziału Górniczego Akademii Górniczo - Hutniczej w Krakowie, gdzie w 1979 roku uzyskał tytuł magistra inżyniera górnika w zakresie: górnictwo i geologia, specjalność: Projektowanie i budowa zakładów górnictwa. W 1999 roku ukończył studia podyplomowe w zakresie zarządzania i logistyki na University of Illinois at Urbana - Champaign. W 2001 roku ukończył Szkołę Controllingu w Katowicach. Uczestniczył ponadto w wielu szkoleniach specjalistycznych (m.in. z zakresu planowania górnictwa i kierowania produkcją w kopalni węgla kamiennego na Politechnice Śląskiej, logistyki, gospodarki materiałowej w przedsiębiorstwie oraz optymalizacji zapasów). Ukończył także kurs dla kandydatów na członków rad nadzorczych spółek Skarbu Państwa.

Od początku swojej kariery jest związany z branżą górnictwem. W latach 1979 - 1997 zatrudniony w Kombinacie Budownictwa Górniczego „WSCHÓD” i jego następcach prawnych, gdzie pełnił funkcję od stażysty poprzez nadgórnika, sztygara zmianowego, sztygara oddziałowego, starszego specjalistę ds. górnictwa i inżynierijno - budowlanych, do nadsztygara górnictwa (zastępcy Kierownika robót górnictwa). Od 1997 roku, przez 10 lat pełnił funkcję Kierownika Działu Gospodarki Materiałami i Maszynami w Lubelskim Węgla Bogdanka S.A., a w okresie luty - sierpień 2007 Kierownika Działu Logistyki. W sierpniu 2007 roku został powołany na stanowisko Zastępcy Prezesa Zarządu - Dyrektora ds. Rozbudowy Kopalni, Handlu i Logistyki. Następnie pełnił przez kilka miesięcy funkcję p.o. Prezesa Zarządu - dyrektora Naczelnego. W dniu 16 lutego 2008 roku powrócił na stanowisko Zastępcy Prezesa Zarządu - Dyrektora ds. Rozbudowy Kopalni, Handlu i Logistyki. W październiku 2008 został powołany na stanowisko Zastępcy Prezesa Zarządu ds. Handlu i Logistyki i tę funkcję pełni do dzisiaj.

Pan Waldemar Bernaciak posiada zatwierdzenia Okręgowego Urzędu Górniczego w Lublinie: Osoba dozoru niższego górnictwa, osoba dozoru średniego górnictwa, osoba dozoru wyższego górnictwa, osoba kierownictwa - kierownik robót górnictwa.

**Lech Tor**  
Członek Zarządu wybierany przez pracowników



Pan Lech Tor posiada wykształcenie wyższe zawodowe z tytułem zawodowym licencjata. Jest absolwentem Katolickiego Uniwersytetu Lubelskiego Jana Pawła II Wydziału Nauk Społecznych na kierunku: zarządzanie i marketing (ukończył studia w 2007 roku).

Wykształcenie średnie zdobył w Technikum Elektrycznym w Zamościu w 1997 roku z tytułem technika elektryka o specjalności: elektromechanika ogólna.

Od 4 lutego 1988 roku Pan Lech Tor jest pracownikiem Lubelskiego Węgla BOGDANKA S.A. w Bogdanie na stanowisku elektryka urządzeń elektrycznych pod ziemią. Posiada uprawnienia SEP, jak również uprawnienia i upoważnienia wewnątrzzakładowe do obsługi urządzeń elektrycznych do 10 kV. Ukończył również kurs DEX - I 2010 dla osób dozoru elektrycznego prowadzony przez Główny Instytut Górnictwa w Katowicach.



# omas

## Rada Nadzorcza



### RADA NADZORCZA LUBELSKIEGO WĘGLA BOGDANKA S.A.

Rada Nadzorcza Lubelskiego Węgla „Bogdanka” S.A. (dalej „Rada Nadzorcza”, „Rada”) jest stałym organem nadzoru LWB, we wszystkich dziedzinach działalności Spółki.

Rada Nadzorcza powoływana jest na okres trzyletniej wspólnej kadencji. Zgodnie ze Statutem Spółki Rada Nadzorcza składa się z członków w liczbie od 5 do 9. Członków Rady Nadzorczej Spółki powołuje i odwołuje Walne Zgromadzenie. Dwoch członków Rady wybieranych jest przez pracowników.

Rada sprawuje stały nadzór nad działalnością Spółki i realizuje swoje zadania w oparciu o szczególne uprawnienia, jakie przyznaje jej Statut Spółki oraz Regulaminu RN.

#### Skład Rady Nadzorczej VII Kadencji

W 2011 r. działała Rada Nadzorcza VII kadencji w następującym składzie:

1. <b>Eryk Karski</b>	Przewodniczący Rady
2. <b>Stefan Kawalec</b>	Z-ca Przewodniczącego Rady
3. <b>Jadwiga Kalinowska</b>	Sekretarz Rady
4. <b>Ewa Pawluczuk</b>	Członek Rady
5. <b>Adam Partyka</b>	Członek Rady
6. <b>Andrzej Lulek</b>	Członek Rady

Mandaty członków Rady Nadzorczej wygasają w dniu odbycia Zwyczajnego Walnego Zgromadzenia zatwierdzającego sprawozdanie finansowe LW BOGDANKA S.A. za rok 2011, tj. najpóźniej w dniu 30 czerwca 2012 r.

Na dzień przekazania niniejszego Sprawozdania tj. na dzień 20 marca 2012 r. oraz na dzień 31 grudnia 2011 r., działała Rada Nadzorcza LW BOGDANKA S.A. w w/w składzie.

### RADA NADZORCZA ŁĘCZYŃSKIEJ ENERGETYKI SP. Z O.O.

W 2011 roku w spółce zależnej działała Rada Nadzorcza, której skład na dzień 31 grudnia 2011 roku oraz na dzień przekazania niniejszego raportu przedstawiał się następująco:

1. <b>Zbigniew Stopa</b>	Przewodniczący
2. <b>Włodzimierz Czwrónóg</b>	Zastępca Przewodniczącego
3. <b>Teodor Kosiarski</b>	Sekretarz
4. <b>Mirosław Taras</b>	Członek
5. <b>Krzysztof Zborowski</b>	Członek

W/w skład Rady Nadzorczej został powołany na 3-letnią kadencję obejmującą lata obrotowe od 01.01.2011 r. do 31.12.2013 r. na podstawie uchwały Zwyczajnego Zgromadzenia Wspólników „Łęczyńskiej Energetyki” Spółka z o.o. w dniu 09.06.2011 r.



# Onas

## Komitet Audytu



W skład Komitetu Audytu wchodzi trzech członków, z których co najmniej dwóch jest członkami niezależnymi, a co najmniej jeden z nich posiada kwalifikacje w zakresie rachunkowości lub rewizji finansowej. Zadaniem Komitetu Audytu jest doradztwo na rzecz Rady w kwestiach właściwego wdrażania zasad sprawozdawczości budżetowej i finansowej oraz kontroli wewnętrznej Spółki oraz jej grupy kapitałowej, a także współpraca z biegłymi rewidentami badającymi sprawozdania finansowe Spółki. W szczególności do zadań Komitetu Audytu należy:

- 1) monitorowanie procesu sprawozdawczości finansowej oraz wykonywania czynności rewizji finansowej,
- 2) monitorowanie skuteczności systemów kontroli wewnętrznej, audytu wewnętrznego oraz zarządzania ryzykiem,
- 3) współpraca z biegłym rewidentem badającym sprawozdania finansowe Spółki, a także monitorowanie niezależności biegłego rewidenta oraz podmiotu uprawnionego do badania sprawozdań finansowych, oraz przedstawianie Radzie rekomendacji, co do wyboru biegłego rewidenta,
- 4) omawianie z biegłymi rewidentami Spółki, przed rozpoczęciem każdego badania rocznego sprawozdania finansowego, charakteru i zakresu badania, oraz
- 5) przedstawianie Radzie informacji z prac Komitetu Audytu, wraz z ewentualnymi wnioskami, co do konieczności podjęcia określonych działań.

Komitety Rady powinny składać Radzie okresowe sprawozdania ze swojej działalności. Na dzień przekazania niniejszego Sprawozdania tj. na dzień 20 marca 2012 r. oraz na dzień 31 grudnia 2011 r., działał Komitet Audytu w składzie:

1. <b>Ewa Pawluczuk</b>	Przewodniczący
2. <b>Jadwiga Kalinowska</b>	Sekretarz
3. <b>Eryk Karski</b>	Członek

Eryk Karski i Ewa Pawluczuk są niezależnymi członkami Komitetu Audytu. W 2011 r. nie wystąpiły żadne zmiany osobowe w Komitecie Audytu.



# Onas

## Ład korporacyjny



W 2011 roku LW BOGDANKA S.A. stosowała się do zbioru zasad „Dobrych Praktyk Spółek Notowanych na Gieldzie Papierów Wartościowych” (dalej „Dobre Praktyki Spółek Notowanych na GPW”, „DPSN”), obowiązującego na Gieldzie Papierów Wartościowych w Warszawie. Zasady ładu korporacyjnego w postaci „Dobrych Praktyk Spółek Notowanych na GPW” stanowiły załącznik do uchwały nr 12/1170/2007 Rady Gieldy z dnia 4 lipca 2007 roku. Ponadto Rada Nadzorcza Gieldy Papierów Wartościowych podjęła w dniu 19 maja 2010 roku uchwałę

nr 17/1249/2010 w sprawie uchwalenia zmian „Dobrych Praktyk Spółek Notowanych na GPW”. Zmiany te weszły w życie z dniem 1 lipca 2010 r. Obecnie Spółka stosuje zasady ładu korporacyjnego oparte na zbiorze „Dobrych Praktyk Spółek Notowanych na GPW” uchwalonego uchwałą Rady Gieldy nr 20/1287/2011 z dnia 19 października 2011 r., obowiązującego od 01.01.2012 r.

„Dobre Praktyki Spółek Notowanych na GPW” dostępne są na stronie internetowej poświęconej zagadnieniom ładu korporacyjnego na Gieldzie Papierów Wartościowych w Warszawie - [www.corp-gov.gpw.pl](http://www.corp-gov.gpw.pl).

W dniu 23.06.2009 r. Spółka opublikowała raport bieżący nr 7/2009 w sprawie niestosowania w Lubelskim Węglu BOGDANKA S.A. wybranych zasad „Dobrych Praktyk Spółek Notowanych na GPW”.

Zgodnie z raportem Corporate Governance nr 1/2010 z dnia 15.06.2010 r. do tego dnia w sposób trwały nie były stosowane następujące zasady „DPSN”: Zasada 6 części III i Zasada 7 części III. W dniu 15 czerwca Spółka, wykonując obowiązek nałożony § 29 pkt. 3 Regulaminu Gieldy poinformowała, iż w związku z ustaniem przyczyn nieprzestrzegania zasad 6 i 7 części III „Dobrych Praktyk Spółek Notowanych na GPW” („DPSN”), opisanych w raporcie bieżącym nr 7/2009 z dnia 23.06.2009 roku, Spółka przestrzegać będzie wszystkich zasad ładu korporacyjnego określonych w „DPSN”.

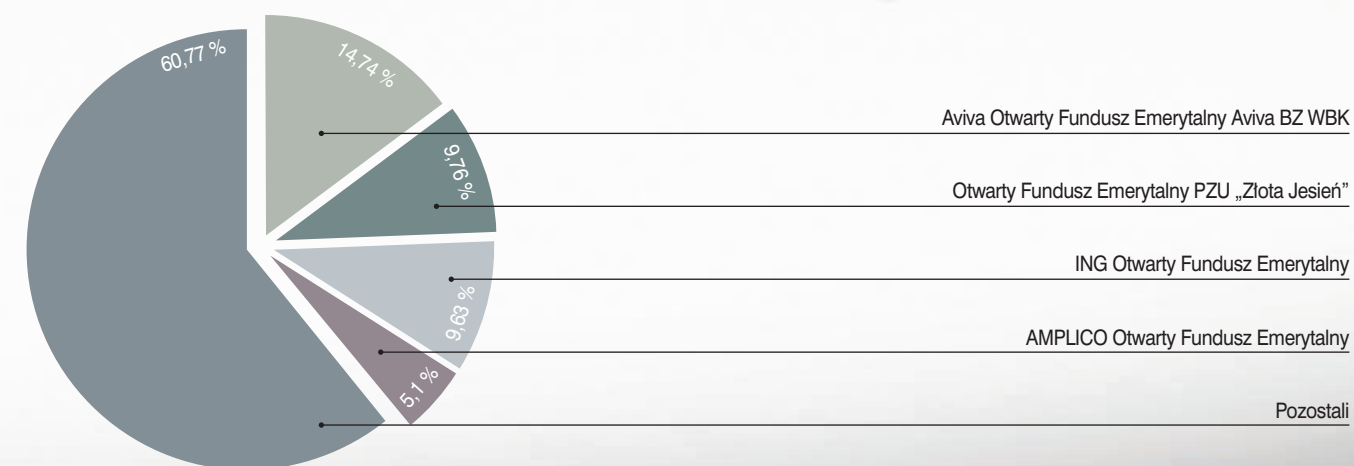


# Onas

## Akcjonariat



Akcjonariusz	20 marca 2012 r.		9 listopada 2011 r.	
	Liczba akcji / Liczba głosów na WZ	Udział w kapitale zakładowym (%)	Liczba akcji / Liczba głosów na WZ	Udział w kapitale zakładowym (%)
Aviva Otwarty Fundusz Emerytalny Aviva BZ WBK	5 014 644	14,74	5 014 644	14,74
Otwarty Fundusz Emerytalny PZU „Złota Jesień”	3 320 377	9,76	3 320 377	9,76
ING Otwarty Fundusz Emerytalny	3 275 953	9,63	3 275 953	9,63
AMPLICO Otwarty Fundusz Emerytalny	1 734 194	5,10	1 734 194	5,10
Pozostali	20 668 422	60,77	20 668 422	60,77





# omas

## Walne Zgromadzenie



Walne Zgromadzenie LW BOGDANKA S.A. obraduje jako Zwyczajne lub Nadzwyczajne, w oparciu o przepisy Kodeksu Spółek Handlowych, Statutu Spółki oraz Regulaminu Walnego Zgromadzenia LW BOGDANKA S.A.

Walne Zgromadzenie zwołuje Zarząd, z zastrzeżeniem przepisów KSH oraz postanowień §44 Statutu Spółki.

Walne Zgromadzenie jest zwoływane przez ogłoszenie na stronie internetowej Spółki ([www.lw.com.pl](http://www.lw.com.pl)) oraz w sposób określony dla przekazywania informacji bieżących przez spółki publiczne, z zastrzeżeniem, że takie ogłoszenie powinno być dokonane co najmniej na dwadzieścia sześć dni przed terminem Walnego Zgromadzenia.

W 2011 roku odbyło się jedno Walne Zgromadzenie Spółki - Zwyczajne Walne Zgromadzenie w dniu 10 maja 2011 r., odbyte w siedzibie Spółki w Bogdance.

Porządek obrad:

1. Otwarcie Walnego Zgromadzenia
2. Wybór Przewodniczącego Walnego Zgromadzenia
3. Stwierdzenie prawidłowości zwołania Walnego Zgromadzenia oraz jego zdolności do podejmowania uchwał
4. Przyjęcie porządku obrad
5. Podjęcie uchwały w sprawie wyboru Komisji Skrutacyjnej Walnego Zgromadzenia
6. Rozpatrzenie Sprawozdania finansowego oraz Sprawozdania Zarządu z działalności Lubelskiego Węgla BOGDANKA S.A. za rok obrotowy 2010
7. Rozpatrzenie Skonsolidowanego sprawozdania finansowego Grupy Kapitałowej Lubelskiego Węgla BOGDANKA S.A. oraz Sprawozdania Zarządu z działalności Grupy Kapitałowej Lubelskiego Węgla BOGDANKA S.A. za rok obrotowy 2010
8. Przedstawienie Sprawozdania z działalności Rady Nadzorczej Lubelskiego Węgla BOGDANKA S.A. jako organu Spółki za rok obrotowy 2010
9. Przedstawienie wniosku Zarządu w sprawie podziału zysku netto za rok obrotowy 2010

10. Przedstawienie Sprawozdania Rady Nadzorczej z oceny Sprawozdania finansowego Spółki i Sprawozdania Zarządu z działalności Spółki za rok obrotowy 2010 oraz wniosku Zarządu co do podziału zysku
11. Przedstawienie Sprawozdania Rady Nadzorczej z oceny Skonsolidowanego sprawozdania finansowego Grupy Kapitałowej i Sprawozdania Zarządu z działalności Grupy Kapitałowej za rok obrotowy 2010
12. Podjęcie przez Walne Zgromadzenie uchwał w sprawach:
  - a) zatwierdzenia sprawozdania Zarządu z działalności Lubelskiego Węgla BOGDANKA S.A. za rok obrotowy 2010
  - b) zatwierdzenia sprawozdania finansowego Lubelskiego Węgla BOGDANKA S.A. za rok obrotowy 2010
  - c) zatwierdzenia sprawozdania Zarządu z działalności Grupy Kapitałowej Lubelski Węgiel BOGDANKA S.A. za rok obrotowy 2010
  - d) zatwierdzenia skonsolidowanego sprawozdania finansowego Grupy Kapitałowej Lubelski Węgiel BOGDANKA S.A. za rok obrotowy 2010

- e) udzielenia Członkom Zarządu Lubelskiego Węgla BOGDANKA S.A. absolutorium z wykonania obowiązków w roku obrotowym 2010
  - f) zatwierdzenia Sprawozdania z działalności Rady Nadzorczej Lubelskiego Węgla BOGDANKA S.A. jako organu Spółki za rok obrotowy 2010
  - g) udzielenia Członkom Rady Nadzorczej Lubelskiego Węgla BOGDANKA S.A. absolutorium z wykonania obowiązków w roku obrotowym 2010
  - h) podziału zysku netto za rok obrotowy 2010
13. Podjęcie uchwały w sprawie proponowanych zmian w Statucie Spółki
  14. Wolne wnioski
  15. Zamknięcie obrad Walnego Zgromadzenia

Informacje o podjętych uchwałach oraz wszystkie dokumenty dostępne są na stronie internetowej Spółki, pod adresem [www.lw.com.pl](http://www.lw.com.pl) w zakładce Walne Zgromadzenie.





# Onas

## Dywidenda



Zgodnie ze Statutem LW BOGDANKA S.A., sposób przeznaczenia czystego zysku Spółki określa uchwała Walnego Zgromadzenia.

Zysk przeznaczony na dywidendy powinien wyrażać się kwotą podzieloną przez ogólną liczbę akcji Spółki.

Walne Zgromadzenie może przeznaczyć część zysku na:

1. dywidendę dla akcjonariuszy, przy czym kwota zysku przeznaczona na dywidendę powinna być podzielna przez ogólną liczbę akcji Spółki,
2. pozostałe stałe kapitały i fundusze,
3. inne cele określone uchwałą Walnego Zgromadzenia.

Dniem dywidendy jest dzień odbycia Zwyczajnego Walnego Zgromadzenia za rok obrotowy, z tym że rozpoczęcie wypłaty dywidendy nastąpi nie później niż w ciągu dwóch miesięcy od dnia dywidendy.

### Dywidenda za rok 2005

Na mocy uchwały z dnia 17 sierpnia 2006 r. w sprawie wniosku Zarządu dotyczącego zmiany uchwały Zwyczajnego Walnego Zgromadzenia z dnia 29 czerwca 2006 r. w sprawie podziału zysku netto za 2005 r. osiągnięty przez Spółkę zysk netto w kwocie 72.536,23 tys. zł został przeznaczony w 60,03%, a więc w kwocie 43.541,71 tys. zł, na wypłatę dywidendy dla akcjonariuszy Spółki. Wartość dywidendy na akcję wynosiła 18,92 zł.

### Dywidenda za rok 2006

Na mocy uchwały z dnia 17 sierpnia 2007 r. w sprawie zmiany uchwały Zwyczajnego Walnego Zgromadzenia z dnia 29 czerwca 2007 r., dotyczącej podziału zysku netto za 2006 r., osiągnięty przez Spółkę zysk netto w kwocie 84.218,68 tys. zł został przeznaczony w 59,38%, a więc w kwocie 50.008,53 tys. zł, na wypłatę dywidendy dla akcjonariuszy Spółki. Wartość dywidendy na akcję wynosiła 21,73 zł.

### Dywidenda za rok 2007

Na mocy uchwały z dnia 25 kwietnia 2008 r. w sprawie zaopiniowania wniosku Zarządu dotyczącego podziału zysku netto za 2007 r. oraz niepodzielonego zysku z lat ubiegłych, osiągnięty przez Spółkę zysk netto w kwocie 75.262,49 tys. zł został przeznaczony w 7,49%, a więc w kwocie 5.638,33 tys. zł, na wypłatę dywidendy dla akcjonariuszy Spółki. Wartość dywidendy na akcję wynosiła 0,24 zł. Opis dotyczący podziału akcji w 2007 roku znajduje się w Sprawozdaniu finansowym.

### Dywidenda za rok 2008

W dniu 31 marca 2009 r. Zarząd LW BOGDANKA S.A. podjął uchwałę w sprawie złożenia wniosku do Walnego Zgromadzenia dotyczącego podziału zysku netto za 2008 rok. Zarząd zaproponował, aby osiągnięty przez Spółkę zysk netto w kwocie 118.370,16 tys. zł został w całości przeznaczony na kapitał rezerwowy Spółki z przeznaczeniem na finansowanie inwestycji planowanych do realizacji w roku 2009, zgodnie z przyjętym przez Spółkę planem Techniczno-Ekonomicznym na rok 2009. W dniu 17 kwietnia 2009 r. Rada Nadzorcza podjęła uchwałę, zgodnie z którą pozytywnie oceniła wniosek Zarządu dotyczący przeznaczenia zysku netto za 2008 rok. Na mocy uchwały z dnia 15 maja 2009 r. dotyczącej podziału zysku netto za 2008 r. osiągnięty przez Spółkę zysk netto w kwocie 118.370,16 tys. zł został przeznaczony w 75,05%, a więc w kwocie 88.832,46 tys. zł, na wypłatę dywidendy dla akcjonariuszy Spółki. Wartość dywidendy na akcję wynosiła 3,86 zł.

### Dywidenda za rok 2009

W związku z realizacją strategii LW BOGDANKA S.A. zakładającej poniesienie znacznych nakładów inwestycyjnych, Zarząd LW BOGDANKA S.A. rekomendował Walnemu Zgromadzeniu nie wypłacanie dywidendy za rok 2009. Na mocy uchwały akcjonariuszy Spółki z dnia 10 czerwca 2010 r. wypracowany przez LW BOGDANKA S.A. w roku 2009 zysk netto w wysokości 192 052 876,83 zł, został w całości przeznaczony na kapitał rezerwowy Spółki z przeznaczeniem na finansowanie inwestycji planowanych do realizacji w roku 2010.

### Dywidenda za rok 2010

W dniu 10 maja 2011 roku została podjęta uchwała przez Walne Zgromadzenie Lubelskiego Węgla BOGDANKA S.A. dotycząca podziału zysku netto za 2010 r.

Wypracowany przez Spółkę w roku 2010 zysk netto w wysokości 227 362 313,44 zł (słownie: dwieście dwadzieścia siedem milionów, trzysta sześćdziesiąt dwa tysiące, trzysta trzynastę złotych 44/100) Zwyczajne Walne Zgromadzenie postanowiło podzielić w następujący sposób:

1. Kwotę 47 619 026,00 zł (słownie: czterdzieści siedem milionów sześćset dziewiętnaście tysięcy dwadzieścia sześć złotych) przeznaczyć do podziału między akcjonariuszy Spółki, tj. wypłacić dywidendę w kwocie po 1,40 zł (słownie: jeden złoty 40/100) na jedną akcję.
2. Kwotę 179 743 287,44 zł (słownie: sto siedemdziesiąt dziewięć milionów siedemset czterdzieści trzy tysiące dwieście osiemdziesiąt siedem złotych 44/100) przeznaczyć na kapitał rezerwowy Spółki.

Liczba akcji objętych dywidendą - 34 013 590 akcji.

Jednocześnie Walne Zgromadzenie określiło termin ustalenia prawa do dywidendy na dzień 29 lipca 2011 roku (dzień dywidendy) oraz termin wypłaty dywidendy na dzień 26 sierpnia 2011 roku.

### Dywidenda za rok 2011

W dniu 27 kwietnia 2012 roku Zwyczajne Walne Zgromadzenie Spółki podjęło uchwałę w sprawie podziału zysku netto za 2011 r.

Wypracowany przez Spółkę w roku 2011 zysk netto w wysokości 218.977.735,69 zł (słownie: dwieście osiemnaście milionów, dziewięćset siedemdziesiąt siedem tysięcy, siedemset trzydzieści pięć złotych 69/100), Zwyczajne Walne Zgromadzenie postanowiło podzielić w następujący sposób:

1. Kwotę 136.054.360,00 zł (słownie: sto trzydzieści sześć milionów pięćdziesiąt cztery tysiące trzysta sześćdziesiąt złotych) przeznaczyć do podziału między akcjonariuszy, tj. wypłacić dywidendę w kwocie po 4 zł (słownie: cztery złote 00/100) na jedną akcję.
2. Kwotę 82.923.375,69 zł (słownie: osiemdziesiąt dwa miliony dziewięćset dwadzieścia trzy tysiące trzysta siedemdziesiąt pięć złotych 69/100) przeznaczyć na kapitał rezerwowy Spółki.

Liczba akcji objętych dywidendą - 34 013 590 akcji.

Jednocześnie Walne Zgromadzenie ustaliło Dzień dywidendy na dzień 18 maja 2012 r. oraz termin wypłaty dywidendy na dzień 14 sierpnia 2012 r., zgodnie z wnioskiem zgłoszonym przez akcjonariusza Spółki podczas Zwyczajnego Walnego Zgromadzenia. W związku z powyższym czas przypadający pomiędzy dniem dywidendy a dniem wypłaty dywidendy przekracza 15 dni roboczych i jest niezgodny z pkt. 6 w rozdziale IV Dobrych Praktyk Spółek Notowanych na GPW, które stanowią załącznik do Uchwały Nr 20/1287/2011 Rady Giełdy z dnia 19 października 2011 r. Akcjonariusz uzasadnił zwiększenie rekomendowanego przez Dobre Praktyki odstępu czasowego tym, iż Spółce potrzebny jest czas na zgromadzenie środków niezbędnych do wypłacenia dywidendy.



# Osiągnięcia i perspektywy

## Strategia rozwoju

### LW BOGDANKA S.A.

Celem strategicznym rozwoju LW BOGDANKA S.A. jest budowanie oraz wzrost wartości Spółki dla akcjonariuszy poprzez:

- uzyskanie dostępu do nowych zasobów oraz zwiększenie poziomu wydobycia węgla w oparciu o rozbudowę Pola Stefanów,
- utrzymanie stabilnej pozycji głównego dostawcy węgla, w szczególności dla energetyki zawodowej, na obszarze wschodniej Polski,
- wzmocnienie pozycji konkurencyjnej w wyniku obniżania kosztów jednostkowych wydobycia i produkcji.

Główne strategiczne cele rozwoju zdefiniowane przez Spółkę to:

- podwojenie poziomu wydobycia surowca, a tym samym dwukrotne zwiększenie udziału w rynku producentów węgla kamiennego w Polsce,
- poprawa efektywności wydobycia i produkcji węgla kamiennego,
- zapewnienie samowystarczalności LW BOGDANKA S.A. w zakresie dostaw energii elektrycznej poprzez rozwój działalności w zakresie produkcji energii elektrycznej,
- działania z zakresu ochrony środowiska.

#### 1) Podwojenie poziomu wydobycia węgla kamiennego:

- Zwiększenie mocy produkcyjnych Spółki poprzez rozbudowę Pola Stefanów

Głównym elementem strategii rozwoju LW BOGDANKA S.A. jest rozwój Spółki w oparciu o rozbudowę Pola Stefanów, co pozwoli dwukrotnie zwiększyć moce produkcyjne z 5,8 mln ton w 2010 r. do docelowego poziomu ok. 11,5 mln ton rocznie w 2014 roku.

Do głównych inwestycji związanych z rozbudową Pola Stefanów należą:

- Rozszerzenie obszaru górniczego:
  - Rozszerzenie obszaru górniczego „Puchaczów IV” o część obszaru „K-3” o powierzchni ok. 17 km<sup>2</sup> umożliwi dalszą eksploatację pokładu 385/2 oraz udostępnienie i eksploatację nowych, niżej zalegających, pokładów 389 i 391. Łączne zasoby operatywne węgla po rozszerzeniu wyniosą ok. 260 mln ton,
  - Wydobycie węgla z wymienionych pokładów w Polu Stefanów odbywać się będzie szybem 2.1 wydobywczo-wentylacyjnym, którego uruchomienie planowane jest na 2011 r.
- Rozbudowa Zakładu Przeróbki Mechanicznej Węgla:
  - Planowana rozbudowa Zakładu Przeróbki Mechanicznej Węgla ma na celu dwukrotne zwiększenie wydajności Zakładu z obecnych 1 200 t/h do 2 400 t/h, dzięki czemu możliwa będzie zwiększona produkcja węgla kamiennego, przy założeniu dwukrotnego zwiększenia wydobycia,
  - Realizacja wyżej wymienionych działań pozwoli sprostać zapotrzebowaniom rynku poprzez dostosowanie zdolności produkcyjnych Spółki oraz struktury sprzedawanego węgla.

#### b) Wzrost zatrudnienia i zarządzanie zasobami ludzkimi

Strategia Spółki w zakresie zasobów ludzkich jest spójna z realizowaną strategią produkcyjną i inwestycyjną LW BOGDANKA S.A. Jej priorytetem jest zapewnienie odpowiedniego, w relacji do posiadanych mocy produkcyjnych, poziomu zasobów kadrowych dla Spółki w kontekście rozbudowy kopalni (Pole Stefanów) i Zakładu Przeróbki Mechanicznej Węgla oraz procesu nabywania świadczeń emerytalnych przez dotychczasowych pracowników. Obowiązujące na koniec 2011 r. przepisy emerytalne powodują, iż do 2015 r. około 30% załogi Spółki (w tym głównie pracownicy zatrudnieni bezpośrednio przy wydobyciu węgla) nabędzie uprawnienia emerytalne. Ponadto przepisy górnicze wymagają od osób zatrudnionych w ruchu zakładów górniczych określonych kwalifikacji, których zdobycie wymaga m.in. kilkuletniego stażu pracy. W związku z tym Spółka prowadzi od 2007 r. systematyczny nabór nowych pracowników w celu pozyskania niezbędnych zasobów kadrowych w kontekście zakładanego zwiększenia poziomu wydobycia. W wyniku tych działań Spółka zamierza osiągnąć poziom zatrudnienia pracowników posiadających szczególne kwalifikacje do prowadzenia robót górniczych adekwatny do planowanego poziomu mocy produkcyjnych wynikającego z rozbudowy Pola Stefanów.

W celu realizacji strategii zarządzania zasobami ludzkimi Spółka zamierza dodatkowo nawiązywać i kontynuować współpracę ze szkołami kształcącymi osoby o szczególnych kwalifikacjach w branży górniczej, mechanicznej i elektrycznej.

Ponadto strategia zasobów ludzkich Spółki zakłada podejmowanie działań mających na celu poprawę stanu bezpieczeństwa i higieny pracy poprzez:

- doskonalenie systemu zarządzania bezpieczeństwem i higieną pracy,
- zapewnienie pracownikom szkoleń i rozwoju zawodowego,
- wprowadzenie nowych rozwiązań w zakresie monitoringu zagrożeń występujących w procesach technologicznych oraz parametrów środowiska pracy,
- wprowadzenie nowych rozwiązań w zakresie kompleksowego kształtowania środowiska pracy,
- wprowadzenie nowych technologii, maszyn i urządzeń w procesach produkcyjnych.

#### c) Działania marketingowe

Wzrostowi wartości LW BOGDANKA S.A. sprzyjać będzie także realizacja przez Spółkę strategii marketingowej mającej na celu promocję Spółki i jej produktów: węgla kamiennego (marki BOGDANKA) i ceramiki (marki EkoLINKIER), a przez to osiągnięcie zakładanych rezultatów sprzedaży.

Spółka zakłada systematyczne prowadzenie działań marketingowych związanych z poszukiwaniem nowych odbiorców węgla kamiennego, w celu zdywersyfikowania struktury kontrahentów, a tym samym zmniejszenia stopnia uzależnienia Spółki od odbiorców.





## 2) Poprawa efektywności wydobycia węgla kamiennego:

- a) Wdrożenie techniki strugowej urabiania węgla w ścianach wydobywczych (uzyskanie dostępu do nowych zasobów przemysłowych)

W I półroczu 2008 r. Spółka podjęła prace związane z wdrożeniem techniki strugowej urabiania węgla w ścianach wydobywczych, w pokładach cienkich - poniżej 1,6 m. Wdrożenie ww. techniki w warunkach geologiczno - górniczych kopalni LW BOGDANKA S.A. umożliwi eksploatację pokładów o mniejszej niż dotychczas grubości (od 1,2 m), a tym samym powiększy zasoby przemysłowe węgla będące w dyspozycji Spółki. Dotychczasowa technika urabiania węgla (technika kombajnowa) pozwalała na osiągnięcie uzysku węgla na poziomie ok. 65 - 70% (wskaźnik uzysku węgla handlowego z urobku brutto ogółem). Wdrożenie techniki strugowej urabiania węgla pozwoli na zwiększenie ww. wskaźnika do ok. 75 - 80%. Spółka uruchomiła pierwszą ścianę eksploatowaną techniką strugową w 2010 r.

- b) Poprawa efektywności produkcji węgla kamiennego

Rozbudowa mocy produkcyjnych w Spółce związana z inwestycją w Pole Stefanów oraz wykorzystanie istniejącej infrastruktury kopalni, w tym szybów w Stefanowie, pozwoli Spółce zwiększyć efektywność ekonomiczną produkcji węgla kamiennego. Ponadto realizacja projektu:

- dzięki uruchomieniu drugiego szybu wydobywczego 2.1 w rejonie występowania zasobów złoża w pokładach 385/2, 389 i 391 wyeliminuje konieczność wykonania i utrzymywania wyrobisk korytarzowych dla odstawy urobku z rejonu Stefanowa do Zakładu Mechanicznej Przeróbki Węgla w Bogdancie,
- podniesie bezpieczeństwo funkcjonowania kopalni, ponieważ w przypadku awarii lub wyłączenia z ruchu jednego z szybów, wydobycie będzie mogło odbywać się drugim.

- c) Restrukturyzacja i zarządzanie majątkiem nieprodukcyjnym

Strategia rozwoju Grupy LW BOGDANKA S.A. przewiduje kontynuację zapoczątkowanych w latach 90-tych działań restrukturyzacyjnych, których celem jest poprawa efektywności organizacyjnej oraz efektywności gospodarowania posiadanymi zasobami, w tym majątkiem i zasobami ludzkimi. Realizacja działań restrukturyzacyjnych winna przyczynić się także do poprawy płynności finansowej Spółki oraz obniżenia kosztów działalności pozaprodukcyjnej.

- d) Gospodarowanie produktami ubocznymi

Strategia rozwoju Spółki zakładająca wzrost zdolności produkcyjnych zakładu górniczego prowadzić będzie do wzrostu ilości wytwarzanych przez Spółkę odpadów górniczych i innych odpadów przemysłowych.

Według szacunków Spółki około 20% (do 650 tys. ton) odpadów górniczych będzie składowana na składowisku w Bogdancie, na którym na bieżąco będą przeprowadzane prace rekultywacyjne. Pozostałe odpady górnicze będą zagospodarowywane m.in. do:

- rekultywacji wyrobisk poeksploatacyjnych, nieużytków i innych terenów poprzemysłowych,
- modernizacji dróg lokalnych, wykonywania podbudowy dróg, utwardzania terenów,
- budowy obiektów hydrotechnicznych, w tym wałów przeciwpowodziowych,
- budowy obiektów sportowo-rekreacyjnych takich jak: boiska, tory motocrossowe, górkę saneczkowe,
- produkcji materiałów budowlanych w ZCB EkoKLINKIER.

Strategia Spółki w zakresie gospodarowania produktami ubocznymi zakłada przekazywanie odpadów poprzemysłowych nadających się do powtórnego wykorzystania do zagospodarowania wyspecjalizowanym firmom bądź osobom fizycznym, natomiast pozostałych odpadów do unieszkodliwienia firmom specjalistycznym.

## 3) Rozwój działalności w zakresie produkcji energii elektrycznej:

- a) Przekształcenie ciepłowni spółki Łęczyńska Energetyka w elektrociepłownię

Jednym z celów strategicznych Spółki LW BOGDANKA S.A. jest zagwarantowanie samowystarczalności kopalni w zakresie dostaw energii elektrycznej w wyniku budowy kotła fluidalnego z turbospołem w spółce zależnej Łęczyńska Energetyka. Realizacja programu inwestycyjnego spółki Łęczyńska Energetyka „Modernizacja i rozbudowa ciepłowni w Bogdancie na elektrociepłownię ze skojarzoną produkcją energii cieplnej i elektrycznej” przewidziana została na lata 2008-2014 i obejmuje dwa etapy.

W pierwszym etapie (lata 2008-2010) przeprowadzone zostały inwestycje przygotowujące (przebudowa kotłów wodnych, budowa instalacji odsiarczania, wyposażenie ciepłowni w wysokosprawne urządzenia odpylające, budowa stacji uzdatniania wody).

W drugim etapie, przewidzianym na lata 2011-2014, planuje się wybudowanie kotła fluidalnego wraz z turbospołem upustowo - kondensacyjnym, stanowiących kluczowe elementy parku maszynowego elektrociepłowni.

Jako paliwo w elektrociepłowni stosowane będą muły węglowe (będące dzisiaj odpadami), powstające w trakcie wzbogacania węgla w zakładzie przerobczym kopalni. Projekt ten przewiduje także zabezpieczenie dostawy biomasy typu rolniczego dla elektrociepłowni w Bogdancie w ilości niezbędnej do uzyskania wymaganych prawem certyfikatów „zielonej energii”, poprzez realizację programu w zakresie organizacji kontraktacji biomasy rolniczej.

## 4) Działania z zakresu ochrony środowiska

W branży górnictwa węgla kamiennego, w której Spółka prowadzi działalność operacyjną, szczególnie istotne są działania z zakresu ochrony środowiska. Spółka LW BOGDANKA S.A. posiada wszelkie konieczne pozwolenia w zakresie ochrony powietrza atmosferycznego i gospodarki wodno-ściekowej.

W kontekście planowanego przez LW BOGDANKA S.A. podwojenia poziomu wydobycia węgla począwszy od 2014 r., następować będzie systematyczny wzrost szkód górniczych, zarówno w obiektach budowlanych jak i na obszarze gruntów rolnych (powstawanie lokalnych podtopień gruntów w wyniku osiadania powierzchni terenu górniczego w miarę postępu robót pod ziemią). Spółka planuje kompleksowe działania niwelujące wpływ eksploatacji górniczej na powierzchnię terenu poprzez:

- wykonywanie profilaktycznych zabezpieczeń budynków przed skutkami szkód górniczych,
- wykonywanie prac naprawczych w budynkach w czasie i po zakończeniu eksploatacji,
- zwrot inwestorom kosztów przystosowywania do terenu górniczego nowych budynków realizowanych na terenie górniczym,
- przeprowadzanie robót odwodnienia gruntów.

Jednym z głównych zadań inwestycyjnych w tym zakresie będzie realizacja wielofunkcyjnego zbiornika wodnego „Szczecin”. Inwestycja ta zlikwiduje skutki osiadania terenu oraz przywróci do użytkowania zdegradowany obszar, a tym samym w sposób istotny ograniczy negatywny wpływ prowadzonej przez Spółkę eksploatacji na środowisko.

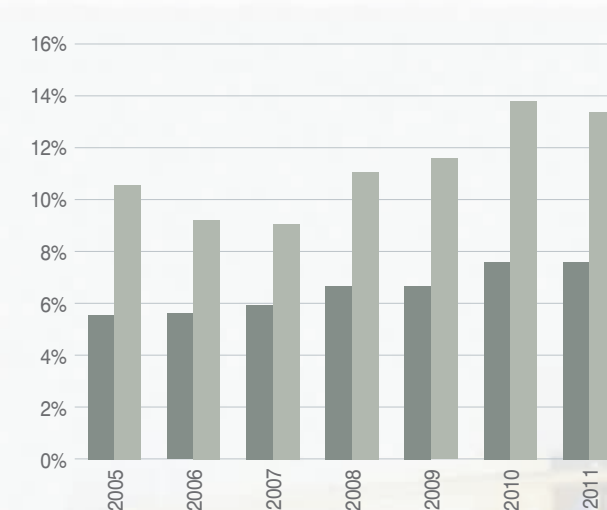


# Osiągnięcia i perspektywy

## Sytuacja na rynku węgla

W 2011 ROKU

- W 2011 roku obserwuje się wzrost zapotrzebowania rynku krajowego na węgiel energetyczny. Znacznemu zmniejszeniu ulegają zapasy węgla na zwalach.
- Średnia cena węgla energetycznego (dla wszystkich sortymentów) w 2011 roku wyniosła 278,35 zł/t i była wyższa o 9,88 % od osiągniętej w roku poprzednim.
- Sytuacja śląskich spółek:
  - Wydobycie węgla kamiennego w kopalniach śląskich w 2011 roku wyniosło 69,54 mln ton i było niższe od uzyskanego w rok wcześniej o 0,88%, w tym wydobycie węgla energetycznego wyniosło 58,10 mln ton i było niższe od uzyskanego rok wcześniej o 0,68%.
  - Stan zapasów węgla kamiennego w kopalniach na koniec 2011 roku wyniósł 2 118,8 tys. ton i był niższy o 1 810,2 tys. ton w stosunku do roku 2010. Zapasy węgla energetycznego spadły natomiast o 1 975 tys. ton.
  - W ciągu roku sprzedaż ogółem węgla do celów energetycznych wyniosła 54 364,8 tys. ton (77,87% sprzedaży węgla ogółem) i była wyższa o 10,3% (o 5 077, 2 tys. ton) niż w 2010 roku.
  - Średni koszt sprzedanego węgla w 2011 roku w górnictwie węgla kamiennego wyniósł 295,17 zł/t i zwiększył się w odniesieniu do 2010 roku o 9,24%.
  - Poziom realizowanych inwestycji w branży nie pozwala na istotny wzrost produkcji zgodnie ze zgłaszanym zapotrzebowaniem rynku, co skutkuje zwiększonym importem węgla.



Udział rynkowy produkcyjny LWB w rynku węgla kamiennego ogółem

Udział rynkowy produkcyjny LWB w rynku węgla energetycznego produkcja sprzedana w kraju do energetyki zawodowej

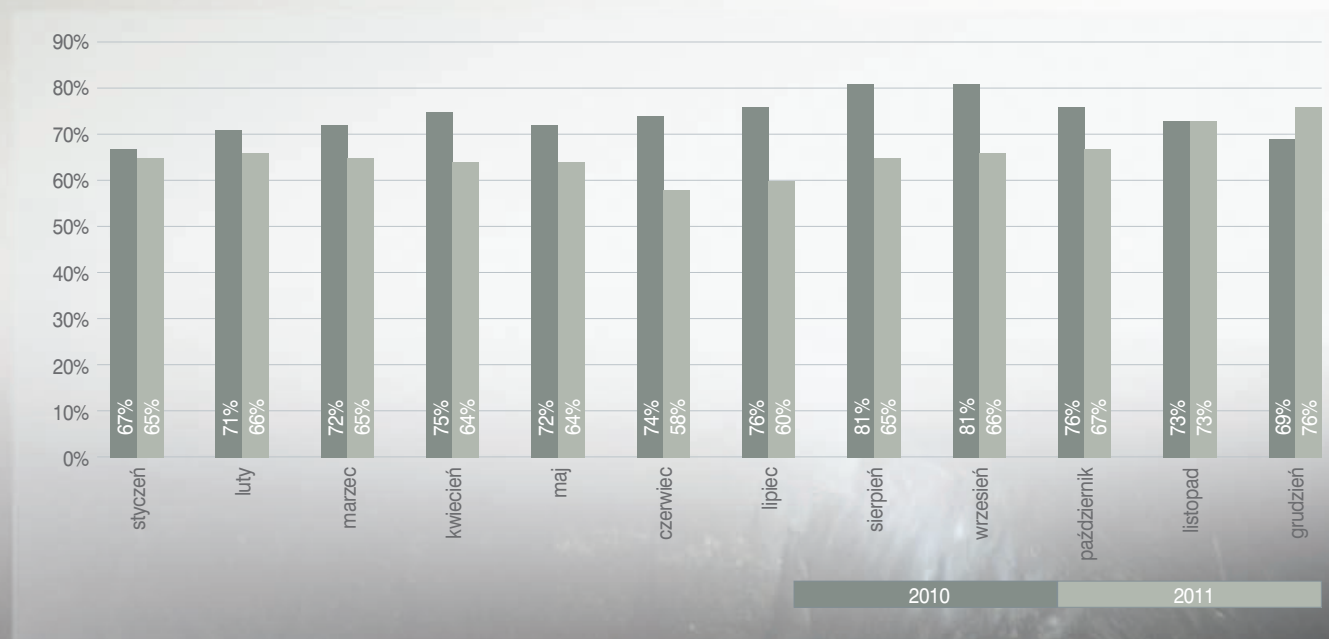
Spółka utrzymuje poziom produkcji i sprzedaży węgla zapewniający jej obecnie niemal 8% udział w produkcji węgla kamiennego w Polsce oraz ponad 13% udział w sprzedaży węgla energetycznego w Polsce.



# Osiągnięcia i perspektywy

*Uzysku węgla*

W LW BOGDANKA S.A. W 2011 ROKU



- W październiku 2011 r. nastąpiło uruchomienie kompleksu strugowego w Stefanowie - od listopada 2011 r. widoczna jest poprawa wskaźnika uzysku
- LW Bogdanka S.A. oczekuje utrzymania uzysku netto w ramach eksploatowanego złoża na poziomie ponad 70 %.





# Osiągnięcia i perspektywy

## Wyniki finansowe

### GRUPY KAPITAŁOWEJ W 2011 ROKU



Sytuacja finansowa i gospodarcza Grupy jest stabilna. Uzyskiwane wyniki finansowe, wartość generowanego cash flow oraz wartość posiadanych środków pieniężnych wskazuje na bardzo dobrą sytuację finansową Grupy. GK LW BOGDANKA S.A. nie ma żadnych problemów z regulowaniem zaciągniętych zobowiązań. Zarządzanie zasobami finansowymi należy uznać za prawidłowe, biorąc pod uwagę procesy toczące się w Grupie (realizacja strategii rozwoju).

Na moment sporządzania informacji nie widać żadnych zagrożeń co do możliwości wywiązywania się z zaciągniętych zobowiązań w przy-

szłości. Stale prowadzone są analizy posiadanych i planowanych zasobów finansowych.

W niniejszym rozdziale przedstawiono wybrane wskaźniki charakteryzujące sytuację finansową Grupy za okres od 01.01.2011 do 31.12.2011 roku, wyliczone na podstawie danych finansowych zawartych w skonsolidowanym rocznym sprawozdaniu finansowym Grupy Kapitałowej Lubelski Węgiel BOGDANKA S.A., sporządzonym według Międzynarodowych Standardów Sprawozdawczości Finansowej zatwierdzonych przez Unię Europejską.

Wybrane informacje finansowe Grupy LW BOGDANKA S.A. [tys. zł]

Wyszczególnienie	Za IV kwartał 2011	Za IV kwartał 2010	Zmiana[%]	Za 4 kwartały 2011	Za 4 kwartały 2010	Zmiana[%]
Przychody ze sprzedaży	435 588	296 223	47,05	1 301 349	1 230 447	5,76
Zysk brutto	201 773	92 452	118,25	384 653	409 684	-6,11
EBITDA	229 941	77 090	198,28	450 603	414 548	8,70
EBIT (Zysk operacyjny)	164 048	43 332	278,58	265 739	276 472	-3,88
Zysk przed opodatkowaniem	162 882	46 364	251,31	271 981	288 229	-5,64
Zysk netto roku obrotowego	133 203	37 142	258,63	221 246	230 122	-3,86
Przepływy z działalności operacyjnej	75 813	84 399	-10,17	313 802	368 235	-14,78
Przepływy z działalności inwestycyjnej	-173 346	-130 350	32,99	-726 489	-577 793	25,74
Przepływy z działalności finansowej	100 025	-	-	43 406	-	-

Wybrane informacje finansowe Grupy LW BOGDANKA S.A. cd. [tys. zł]

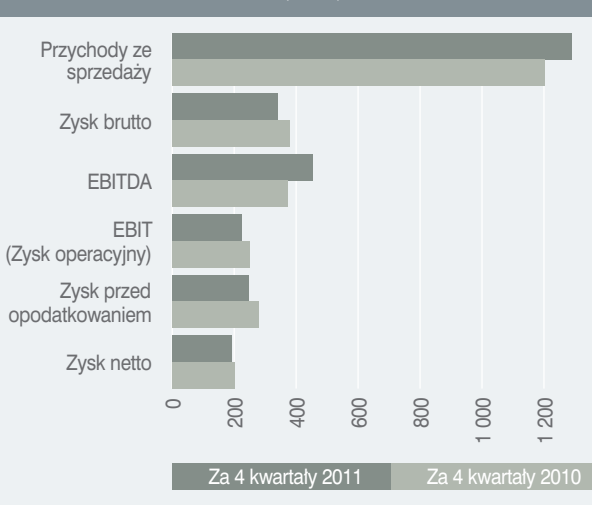
Wyszczególnienie	31.12.2011	Struktura bilansu [%]	31.12.2010	Struktura bilansu [%]	Zmiana [%]
Suma aktywów	3 076 228	100,00	2 828 045	100,00	8,78
Aktywa trwałe	2 674 216	86,93	2 163 972	76,52	23,58
Aktywa obrotowe	402 012	13,07	664 073	23,48	-39,46
Kapitał własny	2 142 646	69,65	1 969 019	69,62	8,82
Rezerwy i zobowiązania	933 582	30,35	859 026	30,38	8,68

Sprawozdanie finansowe sporządzone za okres 01.01.2011 - 31.12.2011 r. wykazuje, że Grupa Kapitałowa Lubelski Węgiel BOGDANKA S.A. uzyskała 1.301.349 tys. zł przychodów ze sprzedaży, co stanowi wzrost w stosunku do analogicznego okresu roku poprzedniego o 5,76%, tj. o 70.902 tys. zł. W samym czwartym kwartale 2011 r. roku Grupa uzyskała przychody w wysokości 435.588 tys. zł, tj. o 47,05% wyższe niż w analogicznym okresie roku poprzedniego.

Za 12 miesięcy 2011 roku Grupa odnotowała spadek zysku operacyjnego z kwoty 276.472 tys. zł do kwoty 265.739 tys. zł (zmiana rdr. wyniosła -3,88%). Wartość zysku EBITDA, czyli zysku operacyjnego powiększonego o amortyzację, wyniosła 450.603 tys. zł w okresie 01.01. - 31.12.2011 r. wobec 414.548 tys. zł w analogicznym okresie 2010 r. Spadek zysku operacyjnego jest pochodną wyższych kosztów sprzedanych produktów, towarów i materiałów (o prawie 12%), na co składał się m.in.:

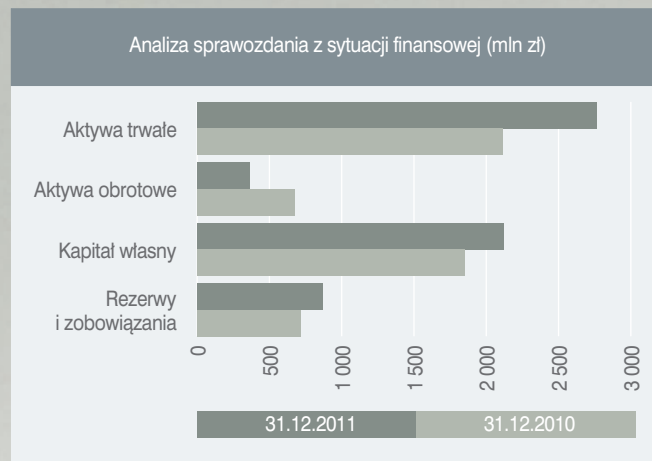
- wzrost kosztów usług obcych (przede wszystkim usług wiertniczo-górnictwowych),
- wzrost wartości kosztów materiałowych i energii (w związku z przygotowaniem i uruchomieniem wydobywania w polu Stefanów),
- wzrost kosztów amortyzacji (w 2011 roku Jednostka Dominująca oddała do użytkowania część majątku związanego z uruchomieniem wydobywania w polu Stefanów; uruchomiona została także pierwsza ściana w Polu Stefanów - przełożyło się to na wzrost amortyzacji naturalnej),
- wzrost kosztów wynagrodzeń (zwiększył się średni stan zatrudnienia w Grupie).

Analiza skonsolidowanego sprawozdania z całkowitych dochodów (mln zł)



Zysk netto za 4 kwartały 2011 roku wyniósł 221.246 tys. zł wobec 230.122 tys. zł za analogiczny okres 2010 roku, co oznacza, że był niższy o 3,86%, tj. o 8.876 tys. zł. Wynik netto za IV kwartał wyniósł 133.203 tys. zł wobec 37.142 tys. zł za IV kwartał 2010 r. (wzrost o 258,63%).





Skonsolidowane sprawozdanie z sytuacji finansowej Grupy sporządzone na dzień 31.12.2011 r. wykazało wzrost sumy bilansowej do 3.076.228 tys. zł, tj. o 248.183 tys. zł w stosunku do wartości aktywów i pasywów na dzień 31.12.2010 r. Aktywa trwałe wzrosły z 2.163.972 tys. zł (31.12.2010 r.) do 2.674.216 tys. zł (31.12.2011 r.) - taki wzrost (+23,58%) wynika przede wszystkim z realizowanego przez Jednostkę Dominującą programu inwestycyjnego rozbudowy Pola Stefanów. W analizowanym okresie wartość aktywów obrotowych spadła z 664.073 tys. zł do 402.012 tys. zł (-262.061 tys. zł, -39,46%) - co jest przede wszystkim pochodną zmniejszenia stanu środków pieniężnych będących w posiadaniu Grupy Kapitałowej (zmniejszenie nastąpiło w związku z wydatkami na prowadzony program inwestycyjny). Realizowany program inwestycyjny wpłynął także na strukturę podstawowych pozycji aktywów. Udział aktywów trwałych wzrósł z 76,52% (wg stanu na dzień 31.12.2010) do 86,93% (na dzień 31.12.2011). Jednocześnie udział aktywów obrotowych spadł z 23,48% (wg stanu na dzień 31.12.2010) do 13,07% (wg stanu na dzień 31.12.2011) - głównie za sprawą zmniejszenia stanu środków pieniężnych.

Po stronie pasywów, do 2.142.646 tys. zł (tj. o 8,82%) wzrosły kapitały własne. Jest to rezultatem dopisania do kapitałów własnych wyniku netto za 12 miesięcy 2011 roku oraz rozliczenia wyniku finansowego za 2010 rok (wypłacono dywidendę). W analizowanym okresie łączne rezerwy i zobowiązania Grupy wzrosły o 74.556 tys. zł, na co złożył się:

- wzrost zobowiązań długoterminowych o 170.679 tys. zł (do 626.566 tys. zł),
- spadek zobowiązań krótkoterminowych o 96.123 tys. zł (do 307.016 tys. zł).

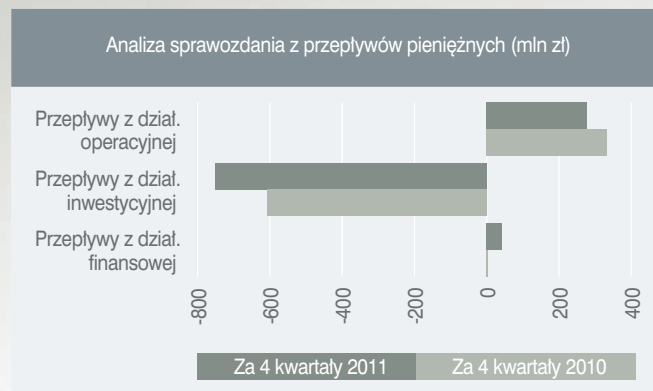
W grupie zobowiązań krótkoterminowych o 50.000 tys. zł spadła wartość kredytów i pożyczek - zmiana jest wynikiem przekwalifikowania (na podstawie podpisanego aneksu) części posiadanego przez Jednostkę Dominującą kredytu (41.000 tys. zł) z krótkoterminowego na długoterminowy (z terminem zapadalności powyżej 12 m-cy). W trakcie 2011 roku Jednostka Dominująca spłaciła także 9.000 tys. zł z ww. kredytu.

W grupie zobowiązań długoterminowych, kredyty i pożyczki wzrosły o 141.000 tys. zł - jest to pochodną wspomnianego wcześniej przekwalifikowania części kredytu zaciągniętego w PKO BP z krótkoterminowego na długoterminowy, a także zwiększenia zadłużenia o 100.000 tys. zł (2 transze średnioterminowego kredytu obrotowego przyznanego w łącznej kwocie 200.000 tys. zł w PEKAO SA). Pozostałą kwotę (100 mln zł) LW BOGDANKA zamierza pobrać do 30.06.2012 r.

Udział kapitałów własnych w całkowitej wartości pasywów na dzień 31.12.2011 oraz 31.12.2010 wynosił odpowiednio: 69,65% oraz 69,62%.

W trakcie czterech kwartałów 2011 r. Grupa finansowała swoją działalność przepływami pieniężnymi z działalności operacyjnej oraz

środkami pieniężnymi zgromadzonymi w poprzednich latach. Wartość przepływów pieniężnych netto z działalności operacyjnej spadła z 368.235 tys. zł (za IV kwartały 2010 r.) do 313.802 tys. zł (za IV kwartały 2011 r.).



Przepływy netto z działalności inwestycyjnej w okresie 01.01. - 31.12.2011 roku wyniosły -726.489 tys. zł i były wyższe od tych z analogicznego okresu 2010 r. o 148.696 tys. zł - wzrost spowodowany był kontynuacją prac w ramach prowadzonego przez Jednostkę Dominującą procesu inwestycyjnego.

W okresie styczeń - grudzień 2011 r. Grupa wygenerowała dodatnie przepływy netto z działalności finansowej w kwocie 43.406 tys. zł (zaciągnięcie dwóch transz średnioterminowego kredytu obrotowego, wypłata dywidendy i spłaty trzech rat kredytu obrotowego), podczas gdy rok wcześniej Grupa Kapitałowa nie generowała żadnych przepływów z działalności finansowej.

Wartość gotówki zgromadzonej w kasie i na rachunkach bankowych na dzień 31.12.2011 wyniosła 102.820 tys. zł i była niższa o 369.281 tys. zł w stosunku do analogicznych danych roku poprzedniego.

#### Produkcja i sprzedaż węgla

W trakcie 12 miesięcy 2011 roku (podobnie jak w poprzednich okresach) osiągnięte przez Grupę LW BOGDANKA S.A. wielkości przychodów ze sprzedaży były determinowane głównie przez potencjał produkcyjny (wydobyczy) Jednostki Dominującej, przedstawiony w poniższej tabeli.

Tabela: Potencjał produkcyjny Grupy LW BOGDANKA S.A. za 4 kwartały 2011 roku oraz za 4 kwartały 2010 roku

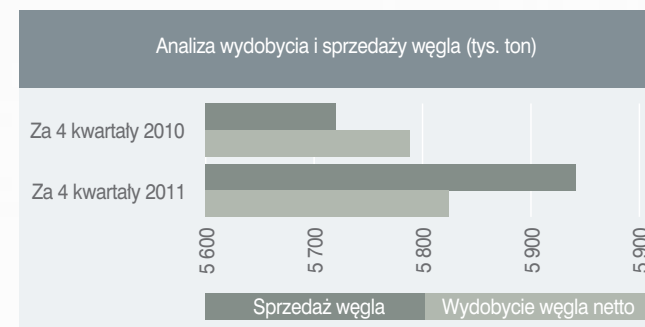
Za 4 kwartały 2011	Za 4 kwartały 2010	Zmiana 2011/2010 [%]
5 838,40	5 800,03	0,66%

W okresie 01.01 - 31.12.2011 r., w porównaniu do analogicznego okresu 2010 roku, wydobycie węgla handlowego wzrosło o 0,66% i wynosiło 5.838,40 tys. ton (rok wcześniej 5.800,03 tys. ton.) Wzrost wydobycia węgla handlowego przy wzroście o 12% wydobycia brutto jest wynikiem większego natężenia prac przygotowawczych - w analizowanym okresie 2011 roku wykonano o ponad 8% więcej chodników niż w analogicznym okresie 2010 r., co pociągnęło za sobą konieczność wywiezienia skipami na powierzchnię relatywnie większej ilości kamienia. Dodatkowo eksploatowane złoża cechowały się zmienną charakterystyką geologiczną, co także wpłynęło na odnotowany wskaźnik uzysku. Jednak należy zaznaczyć, że rozpoczęcie wydobycia poprzedzone jest badaniami geologicznymi, które pozwalają w sposób optymalny dopasować proces wydobycia do aktualnej charakterystyki geologicznej wyrobisk.

Tabela: Sprzedaż węgla Grupa LW BOGDANKA za IV kwartały 2011 roku oraz IV kwartały 2010 roku (w tys. ton)

Za 4 kwartały 2011	Za 4 kwartały 2010	Zmiana 2011/2010 [%]
5 948,21	5 736,84	3,68%

W okresie 01.01. - 30.12.2011 roku sprzedano o 3,68% (211.37 tys. ton) węgla więcej niż w analogicznym okresie roku poprzedniego. W 2011 roku sprzedaż węgla handlowego była wyższa niż wydobycie węgla netto, gdyż sprzedano część będącego w posiadaniu Jednostki Dominującej zapasu. Poniżej, w postaci graficznej zestawiono ze sobą wydobycie i sprzedaż węgla handlowego w poszczególnych analizowanych okresach.




#### Zapasy

Stan zapasów węgla handlowego posiadanego przez Jednostkę Dominującą na dzień 31.12.2011 r. wyniósł 27.850,84 ton - oznacza to, że zapas spadł o 108.879,84 ton (-79,63%) w stosunku do poziomu z dnia 31.12.2010 r.

Tabela: Zapasy węgla [t]

Wyszczególnienie	31.12.2011	31.12.2010	Zmiana (31.12.2011 / 31.12.2010 - 1) [%]
Zapasy węgla	27 850,84	136 730,68	-79,63%



#### Dostawcy GK LW BOGDANKA S.A.

Udzielanie zamówień przez podmioty prowadzące działalność w zakresie wydobycia węgla kamiennego, w celu prowadzenia tej działalności, podlega przepisom o sektorowych zamówieniach publicznych. W LW BOGDANKA S.A. wszystkie zamówienia powyżej progów „unijnych”, określonych zgodnie z ustawą „Prawo zamówień publicznych”,

udzielane są w oparciu o zasady obowiązujące w w/w ustawie. Pozostałe zamówienia udzielane są w oparciu o obowiązujące w Spółce wewnętrzne procedury.

W 2011 roku żaden z dostawców Spółki nie osiągnął udziału w zaopatrzeniu, przekraczającego 10% przychodów ze sprzedaży ogółem.

Głównym dostawcą materiałów do produkcji podstawowej Spółki w roku 2011 była HUTA „LABĘDY” S.A. - dostawca m.in. obudów chodnikowych oraz elementów konstrukcyjnych obudów chodnikowych (skrzyżowania, strzemiąca, odrzwia specjalne).

#### Przychody ze sprzedaży i główni odbiorcy

W trakcie 4 kwartałów 2011 roku Grupa Kapitałowa LW BOGDANKA S.A. osiągnęła przychody ze sprzedaży na poziomie 1.301.349 tys. zł - były one wyższe o 70.902 tys. zł od przychodów osiągniętych w analogicznym okresie 2010 roku.

Grupa Kapitałowa Lubelski Węgiel BOGDANKA S.A. posiada 4 źródła przychodów: sprzedaż węgla, sprzedaż ceramiki, pozostałą działalność (w tym przychody „Łęczyskiej Energetyki” Sp. z o.o.) oraz sprzedaż towarów i materiałów.

Głównym źródłem przychodów ze sprzedaży Grupy LW BOGDANKA S.A. w trakcie 4 kwartałów 2011 roku (a także 2010 roku) była produkcja i sprzedaż węgla energetycznego. Działalność ta w okresie od 1 stycznia do 31 grudnia 2011 r. wygenerowała 94,11% osiąganych przez Grupę przychodów ze sprzedaży (w analogicznym okresie poprzedniego roku było to 96,80%). Wzrost przychodów ze sprzedaży węgla jest pochodną wyższej ilości sprzedanego węgla (+3,68%), przy nieznacznie wyższej jednostkowej cenie sprzedaży. W opublikowanym przez Grupę skonsolidowanym sprawozdaniu finansowym, dla celów prezentacyjnych, dane w rachunku zysków i strat dotyczące przychodów ze sprzedaży węgla i kosztów sprzedanych produktów, towarów i materiałów są korygowane (in minus) o wartość sprzedanego węgla, który został pozyskany podczas drażenia wyrobisk. Mając na uwadze powyższe, wartości wykazane w skonsolidowanym rachunku zysków i strat za okres 01.01. - 31.12.2011 r. skorygowano o 99.122,01 tys. zł, natomiast w analogicznym okresie roku poprzedniego o 78.437,70 tys. zł.

Ponad 80% ze zrealizowanej sprzedaży węgla (w ujęciu wartościowym) w okresie 01.01. - 31.12.2011 roku (podobnie jak w analogicznym okresie roku poprzedniego) odbywało się na podstawie długoterminowych umów handlowych zawartych między Jednostką Dominującą a Elektrownią „Kozienice” S.A., GDF Suez Energia S.A., Elektrownią Ostrołęka S.A. i Grupą Ożarów.

Przychody z pozostałej działalności stanowiły w okresie 01.01.2011 - 31.12.2011 r. - 3,37% ogółu przychodów, podczas gdy rok wcześniej było to 1,82% - znaczącymi pozycjami w tej grupie były przychody związane z usługami transportu węgla świadczonymi przez Jednostkę Dominującą na rzecz jednego z odbiorców oraz przychody z tytułu dzierżawy środków trwałych. Skonsolidowane przychody Grupy w tej pozycji są wyższe od przychodów Jednostki Dominującej o 11.518 tys. zł, podczas gdy rok wcześniej było to 8.177 tys. zł (nastąpił wzrost o 40,86%).

Przychody ze sprzedaży towarów i materiałów wzrosły w analizowanym okresie o 165,04%, tj. o 15.053 tys. zł. W kwocie tej m.in. zaewidencjonowany jest węgiel energetyczny, który kupowała Jednostka Dominująca celem odsprzedaży jednemu z odbiorców oraz przychody z tytułu sprzedaży złomu.

Udział przychodów ze sprzedaży ceramiki w całkowitych przychodach ze sprzedaży wzrósł z 0,64% do 0,66% ogółu przychodów Grupy.



Tabela: Dynamika zmian asortymentu przychodów ze sprzedaży Grupy LW BOGDANKA S.A. (w tys. zł)

Wyszczególnienie	Za 4 kwartały 2011	Za 4 kwartały 2010	Zmiana 2011/2010 [%]
Sprzedaż węgla	1 224 690	1 191 016	2,83%
Sprzedaż ceramiki	8 678	7 868	10,29%
Pozostała działalność	43 807	22 442	95,20%
Sprzedaż towarów i materiałów	24 174	9 121	165,04%
<b>Razem przychody ze sprzedaży</b>	<b>1 301 349</b>	<b>1 230 447</b>	<b>5,76%</b>

Tabela: Struktura asortymentowa przychodów ze sprzedaży Grupy LW BOGDANKA S.A.

Wyszczególnienie	Za 4 kwartały 2011	Udział [%]	Za 4 kwartały 2010	Udział [%]
Sprzedaż węgla	1 224 690	94,11%	1 191 016	96,80%
Sprzedaż ceramiki	8 678	0,66%	7 868	0,64%
Pozostała działalność	43 807	3,37%	22 442	1,82%
Sprzedaż towarów i materiałów	24 174	1,86%	9 121	0,74%
<b>Razem przychody ze sprzedaży</b>	<b>1 301 349</b>	<b>100,00%</b>	<b>1 230 447</b>	<b>100,00%</b>

Grupa Kapitałowa LW BOGDANKA S.A. koncentruje swoją działalność przede wszystkim na terenie Polski. W 2011 roku, jak i 2010 roku sprzedaż eksportowa stanowiła margines realizowanych przychodów i dotyczyła sprzedaży wyrobów ceramicznych. Udział eksportu w całkowitych przychodach ze sprzedaży nie przekroczył 0,1%.

Odbiorcami węgla Spółki, których udział w sprzedaży Spółki przekroczył w 2011 roku 10% przychodów ze sprzedaży ogółem, były:

- Elektrownia Koźienice SA - Grupa ENEA SA - ok. 53% udziału w przychodach;
- Elektrownia Połaniec SA - GDF Suez Energia Polska - Grupa GDF Suez Energia Polska - ok. 20% udziału w przychodach;
- ENERGA Elektrownie Ostrołęka SA - ok. 11% udziału w przychodach.

Tabela: Struktura geograficzna przychodów ze sprzedaży Grupy LW BOGDANKA S.A.

Wyszczególnienie	Za 4 kwartały 2011	Udział [%]	Za 4 kwartały 2010	Udział [%]
Sprzedaż krajowa	1 300 870	99,96%	1 229 619	99,93%
Sprzedaż zagraniczna	479	0,04%	828	0,07%
<b>Razem przychody ze sprzedaży</b>	<b>1 301 349</b>	<b>100,00%</b>	<b>1 230 447</b>	<b>100,00%</b>

## Sprawozdanie z całkowitych dochodów Grupy Kapitałowej LW BOGDANKA S.A.

W okresie 01.01. - 31.12.2011 roku przychody ze sprzedaży Grupy LW BOGDANKA S.A. wzrosły w porównaniu do analogicznego okresu roku poprzedniego o 5,76% (do poziomu 1.301.349 tys. zł). W tym samym okresie koszty Grupy (koszty sprzedanych produktów, towarów i materiałów łącznie z kosztami sprzedaży i administracyjnymi) wzrosły

o 11,74% do poziomu 1.035.717 tys. zł. Taki układ dynamiki przychodów i kosztów spowodował osiągnięcie niższego o 12,50% wyniku ze sprzedaży, tj. 265.632 tys. zł za 12 miesięcy 2011 roku wobec 303.582 tys. zł dla analogicznego okresu 2010 roku.

Tabela: Wybrane pozycje sprawozdania z całkowitych dochodów Grupy LW BOGDANKA S.A.

Wyszczególnienie	Za 4 kwartały 2011	Za 4 kwartały 2010	Zmiana 2011/2010 [%]
Przychody ze sprzedaży	1 301 349	1 230 447	5,76%
Koszty sprzedanych produktów, towarów i materiałów, sprzedaży, administracyjne	1 035 717	926 865	11,74%
<b>Zysk ze sprzedaży</b>	<b>265 632</b>	<b>303 582</b>	<b>-12,50%</b>
Pozostałe przychody	5 597	3 902	43,44%
Pozostałe koszty	2 434	3 343	-27,19%
Pozostałe zyski/straty netto	-3 056	-27 669	-88,96%
<b>Zysk operacyjny</b>	<b>265 739</b>	<b>276 472</b>	<b>-3,88%</b>
Przychody finansowe	12 535	25 362	-50,58%
Koszty finansowe	6 293	13 546	-53,54%
Udział w zyskach/stratach jednostek stowarzyszonych	-	-59	-100,00%
<b>Zysk przed opodatkowaniem</b>	<b>271 981</b>	<b>288 229</b>	<b>-5,64%</b>
Podatek dochodowy	50 735	58 107	-12,69%
<b>Zysk netto roku obrotowego</b>	<b>221 246</b>	<b>230 122</b>	<b>-3,86%</b>
- przypadający akcjonariuszom Jednostki Dominującej	220 921	229 811	-3,87%



### Pozostałe przychody

Za 12 miesięcy 2011 roku pozostałe przychody operacyjne wyniosły 5.597 tys. zł wobec 3.902 tys. zł uzyskanych w analogicznym okresie roku poprzedniego - oznacza to wzrost ich wartości o 43,44%. W kwocie 5.597 tys. zł zaewidencjonowane zostały przychody wynikające ze zdarzeń mających charakter jednorazowy (przede wszystkim rozwiązane rezerwy celowe i naliczone kary umowne).

### Pozostałe koszty oraz pozostałe zyski/straty netto

Za 12 miesięcy 2011 roku pozostałe koszty wyniosły 2.434 tys. zł wobec 3.343 tys. zł poniesionych w analogicznym okresie 2010 roku - oznacza to spadek ich wartości o 27,19%. Pozostałe zyski/straty netto wyniosły w analizowanym okresie 2011 r. -3.056 tys. zł wobec -27.669 tys. zł dla analogicznego okresu 2010 roku.

W 2011 roku odnotowano nieco niższy poziom utworzonych rezerw celowych oraz znacznie niższy poziom ujemnych różnic kursowych (powstałe w 2010 m.in. w związku z rozliczeniem przez Jednostkę Dominującą zakupu kompleksu strugowego do urabiania niskich pokładów węgla).

Po uwzględnieniu w zysku ze sprzedaży pozostałych przychodów, kosztów i pozostałych wyników netto otrzymamy wynik operacyjny (EBIT) za 4 kwartały 2011 roku na poziomie 265.739 tys. zł, który jest niższy od wyniku sprzed roku o 3,88%, tj. o 10.733 tys. zł.



## Przychody finansowe

Przychody finansowe za 12 miesięcy 2011 roku wyniosły 12.535 tys. zł wobec 25.362 tys. zł rok wcześniej (spadek o 50,58%). Zmiana przychodów finansowych jest pochodną niższego średniorocznego poziomu gotówki w Grupie.

## Koszty finansowe

Koszty finansowe w trakcie analizowanego okresu 2011 roku wyniosły 6.293 tys. zł wobec 13.546 tys. zł rok wcześniej (spadek o 7.253 tys. zł, tj. o 53,54%). Za spadek wartości odpowiada średnioroczny niższy stan oprocentowanego zadłużenia Jednostki Dominującej, jak i fakt, że

część naliczonych w 2011 roku odsetek zwiększyła wartość nakładów na środki trwałe w budowie (Jednostki Dominującej), a nie stanowiła kosztów uzyskania przychodów danego okresu.

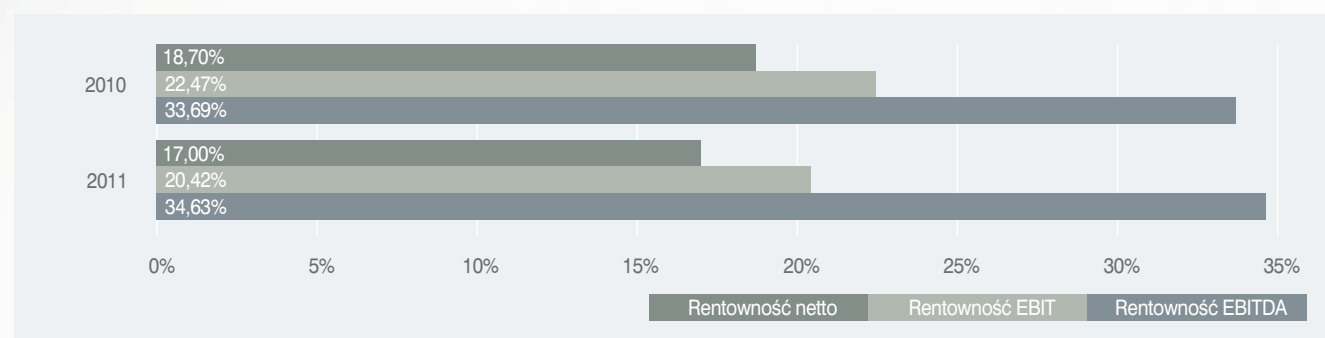
Wynik przed opodatkowaniem za 12 miesięcy 2011 roku jest o 5,64% niższy aniżeli miało to miejsce rok wcześniej - zysk przed opodatkowaniem za 4 kwartały 2011 r. wyniósł 271.981 tys. zł wobec 288.229 tys. zł za 4 kwartały 2010 r.

Obowiązkowe obciążenia wyniku w postaci podatku dochodowego od osób prawnych spowodowały uzyskanie wyniku netto roku obrotowego za okres 01.01. - 31.12. 2011 r. w wysokości 221.246 tys. zł wobec 230.122 tys. zł dla analogicznego okresu 2010 roku - rdr. wynik netto Grupy spadł o 3,86%.

## Rentowność Grupy

Tabela: Wskaźniki rentowności Grupy LW BOGDANKA S.A.

Wyszczególnienie	Za 4 kwartały 2011	Za 4 kwartały 2010	Zmiana [p.p.] 2011-2010	Zmiana (2011/2010) [%]
Rentowność sprzedaży brutto	29,56%	33,30%	-3,74	-11,23%
Rentowność EBITDA	34,63%	33,69%	0,94	2,79%
Rentowność EBIT	20,42%	22,47%	-2,05	-9,12%
Rentowność brutto	20,90%	23,42%	-2,52	-10,76%
Rentowność netto	17,00%	18,70%	-1,70	-9,09%
Rentowność aktywów (ROA)	7,49%	8,69%	-1,20	-13,81%
Rentowność kapitałów własnych (ROE)	10,76%	12,41%	-1,65	-13,30%



W trakcie 4 kwartałów 2011 roku wszystkie wskaźniki rentowności (poza rentownością EBITDA) osiągnęły wartości niższe aniżeli w tym samym okresie roku poprzedniego.

Rentowność sprzedaży brutto Grupy LW BOGDANKA S.A. spadła z 33,30% (za 4 kwartały 2010 r.) do 29,56% (za 4 kwartały 2011 r.). Na zmianę wartości tego wskaźnika miał wpływ niższy (w ujęciu nominalnym) wzrost uzyskanych przychodów w stosunku do poniesionych kosztów sprzedanych produktów, towarów i materiałów - przełożyło się to także na spadek w ujęciu rocznym zysku brutto.

W analizowanym okresie rentowność EBIT (zysku operacyjnego) wyniosła 20,42%, co oznacza spadek w porównaniu do analogicznego okresu roku poprzedniego o 2,05 p.p. Za zmianę wartości opisywanego wskaźnika odpowiedzialny jest spadek zysku brutto, przy korzystnej relacji „pozostałych zysków/strat netto” za 2011 roku w stosunku do wartości z 2010 roku.

Rentowność EBITDA wzrosła z 33,69% (4 kwartały 2010 r.) do 34,63% (4 kwartały 2011 r.). Za zmianę wartości wskaźnika odpowiada rosnąca ze 138.076 tys. zł (za 2010 rok) do 184.864 tys. zł (za 2011 rok) wartość amortyzacji.

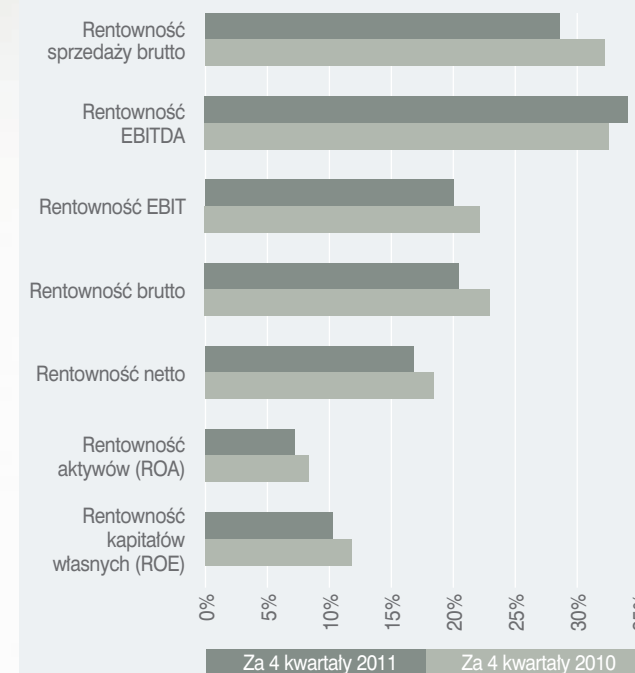
Rentowność brutto za 4 kwartały 2011 roku wyniosła 20,90% i była niższa od tej za 4 kwartały 2010 roku o 2,52 p.p.

Rentowność netto prowadzonej działalności Grupy Lubelski Węgiel BOGDANKA S.A. wyniosła za 4 kwartały 2011 r. 17,00% wobec 18,70% za 4 kwartały 2010 r.

Spadek rentowności aktywów (z 8,69% do 7,49%) jest konsekwencją niższego wyniku netto oraz wyższego średniego stanu aktywów wykazanych w skonsolidowanym rocznym sprawozdaniu finansowym Grupy. Grupa, a szczególnie Jednostka Dominująca, wytwarza majątek, z którego korzyści gospodarcze będą widoczne w następnych okresach.

Podobnie jak to miało miejsce w przypadku rentowności aktywów, spadek rentowności kapitałów własnych spowodowany jest przez obniżenie zysku netto (o 3,86%), przy jednoczesnym wzroście (o 8,82%) wartości kapitałów własnych. Efekty wykorzystania kapitałów własnych do finansowania działalności Grupy widoczne będą w następnych okresach sprawozdawczych.

## Analiza rentowności



## Ocena czynników i nietypowych zdarzeń mających wpływ na działalność Grupy oraz na skonsolidowany wynik z działalności Grupy za rok obrotowy.

W 2011 roku nie miały miejsca nietypowe czynniki i zdarzenia mające wpływ na działalność Grupy. Zdarzenia mające wpływ na działalność oraz wyniki finansowe Grupy Kapitałowej w roku obrotowym 2011 lub których wpływ jest możliwy w następnych latach, zostały opisane w pozostałych punktach Sprawozdania.

## Objaśnienie różnic pomiędzy wynikami finansowymi Grupy wykazanymi w raporcie rocznym a wcześniej publikowanymi prognozami wyników na dany rok.

LW BOGDANKA S.A. nie publikowała prognoz jednostkowych ani skonsolidowanych wyników finansowych Spółki na 2011 rok.

## Rozwiązanie części rezerw na podatek od nieruchomości od podziemnych wyrobisk górniczych.

Spółka podała do publicznej wiadomości Raportem bieżącym nr 4/2012 z dnia 2.02.2012 r., iż w dniu 2 lutego 2012 roku, w związku z ogłoszonym w dniu 13 września 2011 roku wyrokiem Trybunału Konstytucyjnego dot. opodatkowania podatkiem od nieruchomości podziemnych wyrobisk górniczych, podjął uchwałę dot. rozwiązania części rezerw na podatek od nieruchomości od podziemnych wyrobisk górniczych („podatek od nieruchomości”) i ustalił stan rezerw i należności od gmin z tytułu podatku od nieruchomości na dzień 31.12.2011 roku na poziomie, jaki podano niżej.

- Wysokość rozwiązanych rezerw wyniesie 53,6 mln zł (należność główna wraz z odsetkami). W związku z ogólnym ryzykiem związanym z trwającymi postępowaniami spornymi z gminami, pozostawiono rezerwy oraz zobowiązania z tytułu spornego podatku od nieruchomości w wysokości 16,6 mln zł (należność główna wraz z odsetkami).
- W Sprawozdaniu finansowym Spółki za 2011 rok zostaną ujęte należności od gmin z tytułu zapłaconego spornego podatku od nieruchomości w wysokości 16,3 mln zł.

Łączny wpływ ww. operacji na wynik finansowy wyniesie:

- przed opodatkowaniem 69,9 mln zł,
- po uwzględnieniu odroczonego podatku dochodowego 58,8 mln zł.

Szczegółowe informacje dotyczące rezerw znajdują się w Sprawozdaniu Finansowym Grupy LW BOGDANKA S.A. w nocie 18.





## Zadłużenie oraz struktura finansowania Grupy Kapitałowej LW BOGDANKA S.A.

Tabela: Wskaźniki zadłużenia Grupy Kapitałowej LW BOGDANKA S.A.

Wyszczególnienie	31.12.2011	31.12.2010	Zmiana (2011/2010) [%]
Wskaźnik ogólnego zadłużenia	30,35%	30,38%	-0,10%
Wskaźnik zadłużenia kapitałów własnych	43,57%	43,63%	-0,14%
Wskaźnik pokrycia aktywów trwałych kapitałami stałymi	100,68%	108,95%	-7,59%
Wskaźnik zadłużenia krótkoterminowego	9,98%	14,26%	-30,01%
Wskaźnik zadłużenia długoterminowego	20,37%	16,12%	26,36%

Na dzień 31 grudnia 2011 roku udział zobowiązań w finansowaniu działalności Grupy LW BOGDANKA S.A., mierzony wskaźnikiem ogólnego zadłużenia wynosił 30,35% i odpowiednio 30,38% wg stanu na dzień 31 grudnia 2010 r. Zadłużenie Grupy LW BOGDANKA S.A. nie stanowiło w okresie objętym skonsolidowanym sprawozdaniem za 4 kwartały 2011 r. zagrożenia dla jej działalności oraz zdolności do terminowego wywiązywania się z zobowiązań.

W analizowanym okresie wskaźnik zadłużenia kapitałów własnych

spadł z 43,63% (na dzień 31.12.2010 r.) do 43,57% (na dzień 31.12.2011 r.) - jest to pochodną wzrostu o 173.627 tys. zł kapitałów własnych, przy jednoczesnym wzroście o 74.556 tys. zł całkowitych zobowiązań Grupy.

Wskaźnik pokrycia aktywów trwałych kapitałami stałymi znajduje się powyżej 100% - wskazuje to na bezpieczeństwo finansowe Grupy. Po zakończeniu programu inwestycyjnego należy oczekiwać utrzymania wartości wskaźnika na poziomie 100%.

Tabela: Wskaźniki płynności Grupy LW BOGDANKA S.A. (dni)

Wyszczególnienie	31.12.2011	31.12.2010	Zmiana (2011/2010) [%]
Wskaźnik płynności bieżącej	1,49	2,07	-28,02
Wskaźnik płynności szybkiej	1,33	1,88	-29,26

W okresie objętym skonsolidowanym rocznym sprawozdaniem finansowym wskaźniki płynności Grupy LW BOGDANKA S.A. utrzymywały się na bezpiecznym poziomie - Grupa nie wykazuje trudności w regulowaniu zobowiązań. Poziom wskaźników płynności (zarówno na dzień

31.12.2011 r., jak i 31.12.2010 r.) jest pochodną stanu środków pieniężnych pochodzących z kredytów zaciągniętych przez Jednostkę Dominującą oraz stanu środków z prowadzonej działalności operacyjnej.

Tabela: Wskaźniki zadłużenia Grupy Kapitałowej LW BOGDANKA S.A.

Wyszczególnienie	31.12.2011	31.12.2010	Zmiana (2011/2010) [%]
Cykl rotacji zapasów	20,8	24,7	-15,79
Cykl rotacji należności handlowych*	53,6	36,2	48,07
Cykl rotacji zobowiązań handlowych**	94,5	89,8	5,23
Cykl operacyjny (1+2)	74,4	60,9	22,17
Cykl konwersji gotówki (4-3)	-20,1	-28,9	-30,45

\* Należności handlowe oraz pozostałe należności

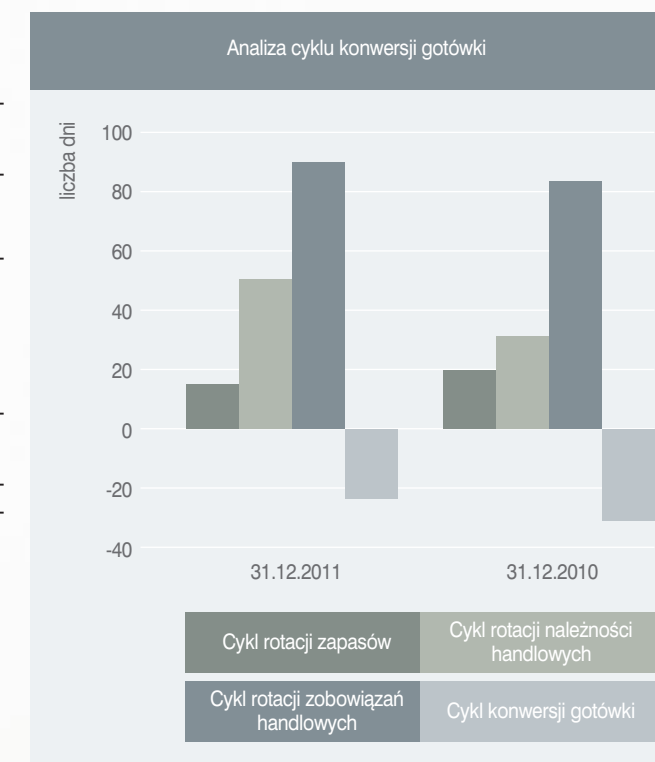
\*\* Zobowiązania handlowe oraz pozostałe zobowiązania

W porównaniu do stanu na dzień 31.12.2010 r., roku wskaźnik cyklu rotacji zapasów za 2011 rok spadł z 24,7 dni do 20,8 dni - przy spadku średniego poziomu wartości zapasów (w stosunku do stanu na 31.12.2010 r.) wzrósł koszt sprzedanych produktów, towarów i materiałów.

Cykl rotacji należności (liczony na podstawie pozycji bilansowej „Należności handlowe oraz pozostałe należności”) wyniósł 53,6 dni (wg stanu na 31.12.2011 r.) i 36,2 dni (wg stanu na 31.12.2010 r.). Za zwiększenie wartości wskaźnika odpowiada wzrost średniego poziomu należności handlowych przy jednoczesnym wzroście przychodów ze sprzedaży.

Operacyjny cykl aktywów obrotowych (suma cyklu rotacji zapasów i należności handlowych) wyniósł w analizowanym okresie 74,4 dni wobec 60,9 dni wg stanu na dzień 31.12.2010 r. - oznacza to, że średnio o 13,5 dni wolniej majątek obrotowy jest zamieniany na gotówkę.

Cykl rotacji zobowiązań (liczony na podstawie pozycji bilansowej „Zobowiązania handlowe oraz pozostałe zobowiązania”) w okresie objętym informacjami finansowymi uległ wydłużeniu z 89,8 dni (na dzień 31.12.2010) roku do 94,5 dni (na dzień 31.12.2011).



Rezultatem opisanych powyżej tendencji było osiągnięcie cyklu konwersji gotówki wynoszącego na dzień 31.12.2011 r. -20,1 dni wobec -28,9 dni na dzień 31.12.2010 r. Ujemna wartość wskaźnika cyklu konwersji gotówki oznacza, że Grupa Kapitałowa Lubelski Węgiel BOGDANKA S.A. korzysta z nieoprocentowanych kapitałów obcych.



# Osiągnięcia i perspektywy

## Investycje i rozwój



### Inwestycje rzeczowe Grupy Kapitałowej LW BOGDANKA S.A. w 2011 roku

W 2011 roku Grupa Kapitałowa LW BOGDANKA S.A. realizowała zakres robót inwestycyjnych niezbędnych do podwojenia wydobycia węgla w 2014 roku. Zestawienie wydatków inwestycyjnych poniesionych w 2011 roku przedstawia poniższa tabela.

Tabela: Zestawienie wydatków inwestycyjnych poniesionych w 2011 roku. [w tys. zł]

Wyszczególnienie	Rok 2011	Rok 2010
Wydatki inwestycyjne na nabycie rzeczowych aktywów trwałych	718 096	617 159
Wydatki inwestycyjne na nabycie wartości niematerialnych	616	397

Wydatki inwestycyjne (płatności zgodnie z terminami wynikającymi z umowy) obejmują zobowiązania z tytułu inwestycji realizowanych w roku ubiegłym oraz części nakładów poniesionych w 2011 roku.

Z tytułu realizacji inwestycji w 2011 roku poniesiono nakłady na środki trwałe w budowie w kwocie 699.307 tys. zł. Nakłady te dotyczą następujących grup inwestycji:

Tabela: Główne inwestycje rzeczowe Grupy Kapitałowej LW BOGDANKA S.A. w 2011 roku. [w tys. zł]

Główne inwestycje rzeczowe	Nakłady poniesione w okresie 01.01.2011 - 31.12.2011	Nakłady poniesione w okresie 01.01.2010 - 31.12.2010
Roboty budowlano-montażowe	504 800	497 099
Kompletacja dostaw i zakupy gotowych dóbr	190 787	192 118
Pozostałe	3 720	3 926
<b>Razem</b>	<b>699 307</b>	<b>693 143</b>

### Inwestycje rzeczowe Spółki - realizacja celów emisyjnych

#### Inwestycje w 2011 roku i plan na 2012 rok

Tabela: Realizacja zadań inwestycyjnych w 2011 roku i plan na 2012 rok w podziale na zadania [w tys. zł]

Wyszczególnienie	Plan 2011	2011 realizacja	2012
<b>Gr. 1 Inwestycje rozwojowe (rozbudowa pola Stefanów)</b>	437 369	384 308	235 666
A Infrastruktura techniczna (szyb 2.1, rozbudowa ZPMW, pozostałe)	303 682	246 439	136 719
B Udostępnienie pokładów węgla w polu Stefanów	133 687	137 869	98 947
<b>Gr. 2 Inwestycje rozwojowe inne</b>	1 000	0	7 220
<b>Gr. 3 Inwestycje odtworzeniowe</b>	105 988	101 637	48 944
A Modernizacja i remonty maszyn i urządzeń	34 631	33 595	26 810
B Budowa i modernizacja budowli i instalacji	71 357	68 042	22 134
<b>Gr. 4 Ochrona środowiska</b>	2 125	1 527	8 425
<b>Gr. 5 Wykonanie i modernizacja wyrobisk w polu Bogdanka, Nadrybie i Stefanów</b>	121 206	116 389	137 683
<b>Gr. 6 Zakupy maszyn i urządzeń</b>	121 715	86 668	281 388
<b>RAZEM:</b>	<b>789 403</b>	<b>690 529</b>	<b>719 326</b>

Podstawowym celem planu inwestycji na 2011 rok było kontynuowanie rozpoczętych zadań zmierzających do podwojenia wydobycia w 2014 roku. Realizacja planu umożliwiła uruchomienie w roku 2011 wydobycia szybem 2.1 w polu Stefanów.

Nakłady inwestycyjne na 2011 rok planowane były w wysokości 789 403,0 tys. zł.

Realizacja nakładów inwestycyjnych za 2011 rok wyniosła 690 529 tys. zł.





#### Plan na 2011 r. obejmował:

1. Inwestycje rozwojowe obejmujące budowę pola Stefanów
  - kontynuację budowy szybu wydobywczo-wentylacyjnego 2.1 w polu Stefanów wraz z obiektami towarzyszącymi,
  - budowę układu centralnej klimatyzacji pola Stefanów
  - rozbudowę Zakładu Przeróbki Mechanicznej Węgla wraz z budową estakady taśmowej dla transportu urobku z szybu 2.1 w Polu Stefanów do Zakładu Przeróbki Mechanicznej Węgla w Polu Bogdanka,
  - udostępnienie pokładów węgla,
2. Inwestycje rozwojowe inne
3. Inwestycje odtworzeniowe
4. Inwestycje związane z ochroną środowiska.
5. Wykonywanie i modernizacja wyrobisk.
6. Zakupy maszyn i urządzeń.

#### Gr.1 Inwestycje rozwojowe

##### A. Inwestycje w infrastrukturę techniczną

#### Budowa szybu wydobywczo-wentylacyjnego 2.1 w polu Stefanów

W 2011 roku wykonano prace:

##### 1. Wieża wyciągowa wraz z budynkiem nadszybia szybu 2.1:

Zakończono prace budowlane oraz montaż urządzeń. We wrześniu 2011 roku dokonano odbioru inwestorskiego wykonanych prac wraz ze zgłoszeniem obiektów i urządzeń do odbioru przez urząd górniczy (Urząd Górniczy do Badań Kontrolnych Urządzeń Energomechanicznych - UGBKUE).

W dniu 12 października 2011 Spółka uzyskała prawomocną Decyzję UGBKUE o pozwoleniu na użytkowanie wieży wyciągowej i budynku nadszybia szybu 2.1, co umożliwiło rozpoczęcie prowadzenie wydobywania urobku szybem 2.1.

##### 2. Urządzenie wyciągowe szybu 2.1:

- a) W sierpniu 2011 roku przystąpiono do prac związanych z procesem optymalizacji górniczego wyciągu szybowego w szybie 2.1. w zakresie sprawdzania poprawności działania urządzeń i sygnalizacji szybowej.
- b) W dniu 27 sierpnia 2011 roku na podstawie zgody i na warunkach określonych przez Kierownika Ruchu Zakładu Górniczego przystąpiono do dalszych prac przy optymalizacji w zakresie pełnych badań górniczego wyciągu szybowego (wraz z załadunkiem i wydobywaniem urobku). Badania przy docelowych parametrach ruchu urządzenia zakończono 24 września 2011 roku.
- c) We wrześniu 2011 odbyła się kontrola i odbiór górniczego wyciągu szybowego przez UGBKUE. Spółka uzyskała pozwolenie na prowadzenie ruchu wyciągu w tzw. „ruchu próbnym” na docelowych parametrach pracy, co umożliwiło rozpoczęcie prowadzenie wydobywania urobku szybem 2.1.

#### 3. Urządzenia przyszybowe i załadowcze:

Zakończono montaż urządzeń. We wrześniu 2011 roku dokonano odbioru inwestorskiego wykonanych prac wraz ze zgłoszeniem urządzeń związanych z pracą górniczego wyciągu szybowego do odbioru przez urząd górniczy. Wraz z odbiorem górniczego wyciągu szybowego odbyła się kontrola i odbiór urządzeń przez UGBKUE. Spółka uzyskała pozwolenie na prowadzenie ruchu urządzeń w ramach pozwolenia na prowadzenie ruchu wyciągu górniczego szybu 2.1.

#### 4. Budowa zbiorników retencyjnych w polu Stefanów:

Zakończono budowę zbiornika ret. 2fS i 1fS, uzyskano retencję około 5 tys. ton. Rozpoczęto głębienie zbiornika retencyjnego 3fS uzyskując głębokość 24m. Budowa tego zbiornika zostanie zakończona w 2012 roku.

Planowane nakłady na budowę szybu wydobywczo-wentylacyjnego 2.1 w polu Stefanów wynosiły 40 920,0 tys. zł, a zrealizowano je w kwocie 61 761,8 tys. zł. Różnica pomiędzy planem, a realizacją w kwocie ok. 20 841,8 tys. zł spowodowana została przesunięciem w realizacji budowy przez firmę PEMUG S.A. z 2010 roku na 2011 r.

#### Budowa obiektów budowlanych Pola Stefanów

W 2011 roku wykonano prace:

##### 1. Stacja wentylatorów głównych przy szybie 2.1.

- a) W sierpniu 2011 roku odbył się odbiór obiektu budowlanego stacji wentylatorów przez nadzór budowlany - UGBKUE. Kopalnia uzyskała pozwolenie na użytkowanie obiektu, co pozwoliło na przeprowadzenie prób ruchowych urządzeń stacji.
- b) W październiku 2011 roku, po odbiorze przez UGBKUE budynku nadszybia rozpoczęto ostatni V etap prób ruchowych stacji wentylatorów głównych szybu 2.1. z wykorzystaniem kopalnianej sieci wentylacyjnej tj. z przewietrzaniem wyrobisk górniczych.
- c) Końcowego odbioru technicznego urządzeń stacji wentylatorów przez UGBKUE dokonano w listopadzie 2011 roku, po zakończeniu wymaganych przepisami prób ruchowych.
- d) Otrzymano pozwolenie na prowadzenie ruchu urządzeń stacji wentylatorów w tzw. „ruchu próbnym” na okres od dnia 22 listopada 2011 r. do dnia 29 lutego 2012 r.

##### 2. Stacja transformatorowo-rozdziałcza STRM-2 - zakończono budowę i uzyskano pozwolenie stacji, która służy do zasilania maszyny wyciągowej szybu 2.1.

##### 3. Kompleks BHP - wykonano zagospodarowanie trzeciego i czwartego piętra uzyskując nowe pomieszczenia biurowe oraz około 850 miejsc w łazni.

Zagospodarowanie terenu pola Stefanów - zakończono prace związane z wykonaniem dróg, zieleni. W roku 2012 prowadzona będzie budowa ogrodzenia.

#### Centralna klimatyzacja pola Stefanów

W III kwartale 2011 roku zakończono rozbudowę sieci przodkowych urządzeń klimatycznych. Instalacje centralnej klimatyzacji uruchomiono na docelowych parametrach.

#### Rozbudowa Zakładu Przeróbki Mechanicznej Węgla

W roku 2011 wykonano prace:

##### 1. Zadanie 2 - Rozbudowa zdolności przerobczych ZPMW z obecnego poziomu 1200 do 2400 t/h. W roku 2011 kontynuowano roboty zgodnie z umową. Zakres robót podzielono na dwie grupy: grupa obiektów „szybkiej (suchej) nitki” oraz grupa obiektów „mokrej nitki”.

- a) Grupa obiektów „szybkiej (suchej) nitki”: Ob. 101.1-Klasyfikacja wstępna (ob. nowy), Ob. 101.5-Most przenośnikowy (ob. nowy), Ob. 101.6-Most przenośnikowy (ob. istniejący), Ob. 102.1-Zbiornik węgla surowego (ob. istniejący), Ob. 104.1-Stacja przesyłowa (ob. nowy), Ob. 104.3-Most przenośnikowy (ob. nowy), Ob. 107.1-Stacja przesyłowa (ob. nowy), Ob. 107.4-Most przenośnikowy (ob. nowy), Ob. 108.2-Most przenośnikowy (ob. nowy), Ob. 108.1-Zbiorniki komponentów mieszanek (ob. nowy), Ob. 109.2-Most przenośnikowy (ob. nowy), Ob. 109.1-Stacja przesyłowa (ob. nowy), Ob. 14.2-Most przenośnikowy (ob. istniejący), Ob. 14.1-Stacja przesyłowa (ob. istniejący), Ob. 16.2-Most przenośnikowy (ob. istniejący zdemontowany i nowy projektowany), Ob. 16.1-Stacja mieszalników (ob. istniejący), Ob. 16.3/16.4-Stacja przesyłowa/Pomieszczenia elektryczne (ob. nowe), Ob. 16.5-Most przenośnikowy (ob. nowy), Ob. 110.1-Zbiorniki załadunku mieszanek (ob. nowy), Ob. 111.2 - Wózek załadowczy (ob. nowy), Ob. 111.1-Stacja końcowa wózka załadowczego (ob. nowy).

Za wyjątkiem Ob. 101.1-Klasyfikacja wstępna oraz Ob. 101.5 i 101.6-Mosty przenośnikowe, które wspierają się na nieukończonym obiekcie 101.1, roboty budowlane na pozostałych obiektach z tej grupy obejmujące fundamenty, konstrukcję stalową, posadzki, stropy żelbetowe, opierzenie ścian i dachów płytą warstwową oraz roboty instalacyjne sanitarne w tej grupie są już zakończone. Obecnie dobiegają do końca prace związane z wykonaniem instalacji elektrycznych oraz montażem maszyn i urządzeń. Z tej grupy w październiku 2011 r. przekazano już do eksploatacji Ob. 14.4-Most przenośnikowy.

- b) Grupa obiektów „mokrej nitki”: Ob. 103.1-Pluczką cieczy ciężkiej (ob. nowy), Ob. 103.2-Most przenośnikowy (ob. nowy), Ob. 103.3-Most przenośnikowy (ob. nowy), Ob. 106.1-Pluczką osadzarkową (ob. nowy), Ob. 106.2- Most przenośnikowy (ob. nowy), Ob. 106.3-Most pod rurociągi (ob. nowy), Ob. 101.2-Stacja przesyłowa (ob. nowy), Ob. 101.3-Most przenośnikowy (ob. nowy), Ob. 101.4-Most przenośnikowy (ob. nowy), Ob. 104.2-Most przenośnikowy (ob. nowy), Ob. 107.2-Most przenośnikowy (ob. nowy), Ob. 108.3-Most przenośnikowy (ob. nowy), Ob. 47.1-Obiekt kompleksowy (ob. istniejący), Ob. 49.1-Zagęszczacz promieniowy (ob. istniejący), Ob. 49.2-Pompownia (ob. istniejący), Ob. 55/57-Pompownia wody p.poż. (ob. istniejący), oraz obiekty odstawy kamienia: Ob. 45.1-Stacja przesyłowa (ob. istniejący), Ob. 1.1-Stacja przesyłowa (ob. istniejący), Ob. 1.3-Most przenośnikowy (ob. nowy), Ob. 3K-Most przenośnikowy (ob. istniejący), Ob. 1.1K.1-Zbiornik kamienia (ob. istniejący), Ob. 2K.2-Most przenośnikowy (ob. nowy), Ob. 2K.1-Zbiornik kamienia (ob. nowy), Ob. 2K.3-Most przenośnikowy (ob. nowy).

W tej grupie obiektów najmniej zaawansowane prace występują na Ob. 103.1-Pluczką cieczy ciężkiej oraz 106.1-Pluczką osadzarkową, gdzie wykonano tylko fundamenty, a jest to obiekt największy z całej inwestycji. Nie wykonano jeszcze mostów przenośnikowych Ob. 103.2 i 103.3, 106.2 i 106.3 oraz 101.3 i 101.4 z powodu braku Ob. 103.1/106.1, na których te mosty się wspierają. Z tej grupy na Ob. 104.2, 107.2, 108.3, 49.1, 49.2 oraz 55/57 zakończono już prace budowlane oraz instalacyjne sanitarne. Obecnie na tych obiektach dobiegają do końca prace związane z wykonaniem instalacji elektrycznych oraz montażem maszyn i urządzeń. Od października trwają prace przy przebudowie istniejącego Ob. 47.1-Obiekt kompleksowy. Zaawansowanie prac w grupie obiektów związanych z odstawą kamienia jest zróżnicowane. Na obiektach 3K, 1.1K.1, 2K.2, 2K.1, 2K.3 roboty budowlane praktycznie dobiegają do końca, natomiast trwają prace związane z montażem instalacji elektrycznych i sanitarnych oraz montażem maszyn i urządzeń. Nie rozpoczęto jeszcze prac związanych z przebudową istniejących obiektów 45.1, 1.1 oraz 1.3.

2. Zadanie 1 - Budowa układu transportu urobku z Pola Stefanów do ZPMW. - w dniu 29.12.2011 r. spisano protokół odbioru końcowego robót. Zadanie zakończono i rozliczono.

W ramach realizacji zadania zostały wybudowane i przekazane do użytkowania następujące obiekty:

- Stacje przesyłowe,
- Stacja separatorów elektromagnetycznych,
- Stacja przygotowania węgla,
- Zbiorniki węgla surowego,
- Przewiązka,
- Mosty przenośnikowe,
- Most komunikacyjny,
- Drogi i place ob. 209 spisano dnia 29.12.2011 r.,
- Sieć ciepła z Bogdanki do Stefanowa,
- Linia technologiczna odstawy urobku (maszyny, urządzenia).

Wraz z uruchomieniem 1 października pierwszej ściany w polu Stefanów (7/III) rozpoczęto transport urobku do zakładu przerobczego w Bogdancie. Od początku ruchu próbnego tj. od 31.10.2011 r. do końca 2011 r. przetransportowano ze Stefanowa do Bogdanki 663.510 Mg urobku.

3. Rozbudowa składowiska węgla - opracowano Projekt koncepcyjny rozbudowy składowiska węgla. Wykonano wstępne badania geotechniczne pod lokalizację toru jezdni zwalówki. W roku 2012 planuje się przeprowadzenie przetargów na realizację i rozpoczęcie robót budowlanych.

##### B. Udostępnienie pokładów węgla

W 2011 roku wykonano prace:

1. **Wyrobiska na poz. 990 w polu Stefanów** - zakończono dążenie wszystkich wyrobisk poziomu 990 planowanych dla udostępnienia pola VII i pola VIII. Prowadzono przebudowę objazdu W i chodnika załadowczego oraz budowę układów transportowych kolejek spagowych i podwieszanych. W pierwszej połowie 2011 roku zakończono budowę odstawy głównej do zbiorników retencyjnych. W trzecim kwartale prowadzono torcretowanie chodnika załadowczego do szybu 2.1.



2. **Wytrobiska wentylacyjno-transportowe w pokładzie 385/2** - W I półroczu prowadzono drążenie chodnika odstawczego 1/VIII/385 i chodnika wentylacyjnego 1/VIII/385 dla rozpoczęcia drążenia chodników przyścianowych dla śc. 1/VIII/385. Drążenie tej grupy wytrobisk planowane na 2011 rok zostało zakończone.
3. **Wytrobiska w pokładzie 385/2 dla uruchomienia pierwszej ściany 7/VII w polu Stefanów** - zakończono drążenie chodników przyścianowych i przecinki ścianowej. Pozwoliło to uzbroić i uruchomić eksploatację ściany 7/VII.
4. **Wytrobiska w pokładzie 385/2 pole VII** - zakończono drążenie chodnika podścianowego 5/VII - 2421,0 m; chodnik podścianowy 6/VII jest w trakcie drążenia - 4298 m. Wykonano przecinkę technologiczną 5/VII pomiędzy tymi chodnikami.
5. **Wytrobiska w pokładzie 385/2 pole VIII** - prowadzone jest drążenie chodnika podścianowego 1/VIII/385 - 4060,0 m, dla drugiej ściany w polu Stefanów, zakończono drążenie chodnika podścianowego 2/VIII - 2560 m oraz zakończono drążenie przecinki technologicznej pomiędzy tymi chodnikami - 313 m.

**Planowane nakłady na udostępnienie pokładów węgla wynosiły 133 687,0 tys. zł. Zrealizowano je w kwocie 137 869,2 tys. zł.**

#### Gr. 2 Inwestycje rozwojowe inne

W 2011 roku prowadzono wstępne prace koncepcyjne nad uruchomieniem wydobycia kamienia szybem 1.5 w polu Nadrybie i zintegrowanym systemem zarządzania produkcją. Realizacja tych prac jest planowana na lata następne. Dodatkowo planowane są prace związane z uzyskaniem koncesji na dodatkowe pole wydobywcze oraz prowadzone będą prace koncepcyjne i projektowe. W roku 2012 planuje się rozpoczęcie prac projektowych związanych z budową centralnego systemu klimatyzacji w części podziemnej kopalni w obrębie Pola Bogdanka.

#### Gr. 3 Inwestycje odtworzeniowe

W 2011 roku wykonano prace:

1. Inwestycje kolejowe - zrealizowano zabudowę tachografów na lokomotywach S-200 oraz liczników osi na posterunku w Łysolajach. Rozpoczęto prace dokumentacyjne związane z opracowaniem dokumentacji na wykonanie rezerwowego składowiska węgla.
2. Inwestycje kolejowe - zrealizowano zabudowę tachografów na lokomotywach S-200 oraz liczników osi na posterunku w Łysolajach. Rozpoczęto prace dokumentacyjne związane z opracowaniem dokumentacji na wykonanie rezerwowego składowiska węgla.
3. Budowa obiektów budowlanych pola Bogdanka i Nadrybie.
  - a) Rozbudowa budynku administracyjnego (Zarządu) - obiekt zakończono i przekazano do użytkowania,
  - b) Przebudowa wiaty szybowej - obiekt zakończono i przekazano do użytkowania,
  - c) Wykonanie zasilania do wiaty szybowej i budynku Zarządu - zadanie zakończone.
4. Modernizacja istniejących obiektów budowlanych.
  - a) Kompleks bhp w Nadrybiu - wykonano modernizację budynku łaźni w zakresie przebudowy drugiego, trzeciego i czwartego piętra oraz wykonania nowej elewacji,
  - b) Plac oddz. TMA pod suwnicą w Bogdancie, rozbudowa parkingu w Bogdancie, kanały wentylacyjne szybu 1.4 w Nadrybiu - modernizację zakończono,
  - c) Drogi i place wokół magazynu głównego - zadanie zakończone,
  - d) Drogi i place w sąsiedztwie szybu 1.2 - w związku z kolizją w rozbudowie ZPMW realizację przesunięto na 2012 rok,
  - e) Ośrodek szkoleniowy Stary Tartak - wykonano nowe pokrycie dachu oraz dokonano wymianę drewnianej elewacji - zadanie zakończone.

5. Obiekty rozdzielni maszyn wyciągowych i inne układy elektroenergetyczne.
  - a) Modernizacja układu napędowego sterowania i hamowania maszyny wyciągowej oraz sygnalizacji szybu 1.2. - uruchomiono całość układu,
  - b) Modernizacja wyciągu awaryjno-rewizyjnego B 1100A - zadanie zakończone,
  - c) Modernizacja stacji 110 kV GSTR w Bogdancie - opracowano koncepcję przebudowy.
6. Systemy i urządzenia telekomunikacyjne.
  - Rozbudowa systemu SMP i SAT o moduł wyniesiony w Stefanowie - zadanie zakończone,
  - Urządzenie łączności bezprzewodowej szybowej - zabudowano system bezprzewodowej łączności PENDI DUO w szybach 1.3 i 1.2.
7. Systemy alarmowania i monitorowania - w przygotowaniu.
  - a) System monitorowania ciśnienia w podporach obudów zmechanizowanych - zadanie zakończone.
8. Sieci kablowe energetyczne i telekomunikacyjne - realizacja prowadzona jest zgodnie z postępowaniem nowych przodków chodnikowych i ścianowych.
9. Modernizacje maszyn górniczych, główne pozycje to:
  - obudowa ścianowa Glinik 15/32 - zadanie zakończone,
  - stacja najazdowa WARAN - zadanie zakończone,
  - przenośnik podścianowy PF 4/1132 dla ściany 7/VII/385 - zadanie zakończone,
  - trasa przenośnika strugowego PF4/1032 - zakończono,
  - modernizacja przenośnika zgrzeblowego ścianowego JOY typ AFC - zadanie zakończone,
  - modernizacja kombajnu JOY 4LS22 - zadanie zakończone,
  - modernizacja lokomotyw spalinowych podwieszanych Scharf - zmodernizowano jedną lokomotywę,
  - modernizacja lokomotyw kolejowych S-200 - zmodernizowano 4 lokomotywy S-200.
10. Remont maszyn i urządzeń, główne pozycje to:
  - remonty węglarek - wyremontowano 93 sztuk wagonów,
  - remonty lokomotyw S-200 - 4 lokomotywy,
  - remont kombajnu ścianowego JOY 4LS8 - zadanie zakończone.

#### Gr. 5 Wykonanie i modernizacja wytrobisk w polu Bogdanka i Nadrybie i Stefanów

W 2011 roku wykonano prace:

1. Wytrobiska przyścianowe w polu Bogdanka - zakończono drążenie chodnika nadścianowego ściany 13/II/382 dla ściany 13/II w pokładzie 382 oraz chodników: podścianowego ściany 6/IV dla ściany 6/IV w pokładzie 385 w polu IV i chodnika podścianowego ściany 6/I (drugi etap); trwa drążenie chodnika nadścianowego ściany 6/IV/385; rozpoczęto drążenie chodnika nadścianowego 2 ściany 6/I i chodnika podścianowego ściany 9/IV/385. W polu Nadrybie zakończono drążenie chodnika podścianowego ściany 3/II, rozpoczęto drążenie chodnika nadścianowego ściany 3/II, prowadzone jest drążenie chodnika podścianowego ściany 4/II.
2. Pozostałe wytrobiska - zakończono drążenie chodnika taśmowego 2fN i chodnika R-27, rozpoczęto drążenie pochylni 6fB i chodnika wschodniego 4a/385.
3. Modernizacje i przebudowy wytrobisk górniczych - zadanie sukcesywnie w realizacji zgodnie z założonymi harmonogramami.
4. Modernizacja zbiorników retencyjnych - wyłoniono wykonawcę, i rozpoczęto modernizację.

#### Gr. 6 Zakupy maszyn i urządzeń

1. Zbrojenie ściany 7/VII w pokł 385 w polu Stefanów - z dniem 1 października nastąpiło uruchomienie ściany 7/VII/385. Kompleks strugowy dla tej ściany został dostarczony przez firmę Bucyrus zgodnie z umową nr 359/IZ/2009 z 2009 roku.
2. Istotne pozycje zakupów, które zostały zrealizowane w 2011 roku to:
  - zestawy dla jazdy ludzi kolejkami podwieszanymi - 4 szt.,
  - lokomotywy spalinowe podwieszane - 7 szt.,
  - zasobniki do transportu europalet - 40 szt.,
  - spągoladawarki - 3 szt.,
  - przenośniki taśmowe - 8 szt.,
  - pompy przodkowe - 90 szt.,
  - agregaty cementacyjne - 5 szt.,
  - sprężarki powietrza - 2 szt.,
  - stacje transformatorowe i wyłączniki - 18 szt.,
  - wentylatory lutniowe - 22 szt.,
  - chłodnice powietrza dla ściany 2/II,
  - narzędzia małej mechanizacji.

Planowane nakłady wynosiły 121 715,0 tys. zł. Zrealizowano je w kwocie 86 207,9 tys. zł. Różnica pomiędzy planem, a realizacją w kwocie ok. 35 507,1 tys. zł spowodowana została głównie przesunięciem zakupów na 2012 rok.


W zakresie zakupu maszyn i urządzeń w latach 2013-2015 planuje się zakup trzech kompleksów ścianowych - jednego strugowego i dwóch kombajnowych.



# Osiągnięcia i perspektywy

## Najważniejsze wydarzenia

w 2011 roku i po dacie bilansowej - umowy handlowe



I.p.	Kontrahent	Przedmiot umowy	Data zawarcia	Wartość kontraktu / suma obrotów w ciągu poprzednich 12 m-cy	Okres obowiązywania
1.	Vattenfall Heat Poland S.A	dostawy węgla w 2012 roku m.in. dla potrzeb Elektrociepłowni Żerań oraz Elektrociepłowni Siekierki	11.04.2011 r.	217,56 mln zł netto +/- 10%	od dnia zawarcia do 31.12.2012 r.
2.	PH-U „Energokrak” Sp. z o.o.	dostawy węgla dla Elektrowni „Rybnik” S.A.	19.07.2011 r.	393 mln zł netto	od dnia 19.07.2011 r. do 31.12.2015 r.
3.	Zakłady Azotowe „Puławy” S.A.	dostawa węgla do ZA „Puławy”	5.12.2011 r.	zwiększenie poprzednio obow. umowy o 597,35 mln zł (łącznie wartość umów: 963,26 mln zł netto)	przedłuża obowiązywanie umowy wieloletniej do dnia 31.12.2017 r.
4.	Elektrownia Polaniec S.A. - Grupa GDF SUEZ ENERGIA POLSKA	aneks do Umowy wieloletniej sprzedaży węgla	19.12.2011 r.	328,8 mln zł netto	przedłuża obowiązywanie umowy wieloletniej do dnia 31.01.2013 r.

I.p.	Kontrahent	Przedmiot umowy	Data zawarcia	Wartość kontraktu / suma obrotów w ciągu poprzednich 12 m-cy	Okres obowiązywania
5.	Elektrownia Pótnoc Sp. z o.o.	dostawy węgla dla potrzeb planowanych bloków energet. elektrowni (Blok I, Blok II) o mocy od 780 MW do 1050 MW każdy w gminie Pelplin - um. warunkowa	20.12.2011 r.	10,352 mld zł netto	przez okres 21 lat kalend. od momentu rozpoczęcia eksploatacji każdego bloku energetycznego Elektrowni
6.	Elektrownia Kozienice S.A.	podstawowe dostawy węgla dla bloków Elektrowni Kozienice S.A. (Umowa roczna)	27.12.2011 r.	wzrost wartości całej umowy wieloletniej z 2010 r. do 11,524 mld zł netto	od dnia 1.01.2012 do 31.12.2012 roku (cała umowa wieloletnia: 4.03.2010 - 31.12.2025 r.)
7.	ENERGA Elektrownie Ostrołęka S.A.	dostawy węgla (aneks do Umowy wieloletniej)	28.12.2011 r.	sumaryczna wartość dostaw w roku 2012 - 217 mln zł; zmianie uległa wartość całej Umowy wieloletniej - która wyniesie około 871 mln zł	umowa wieloletnia - obowiązuje od dnia 1.01.2011 r. do 31.12.2015 r.
8.	Elektrownia Kozienice S.A.	dostawy węgla dla potrzeb nowo budowanego bloku Elektrowni Kozienice oraz aneksu do obecnej umowy - um. warunkowa	23.01.2012 r.	11,248 mld złotych netto	od dnia zawarcia do dnia 31.12.2036 r., z rozpoczęciem fizycznym dostaw węgla energetycznego w I kwartale kalendarzowym 2017 r.



# Osiągnięcia i perspektywy

## Przyjęcie strategii CSR



W dniu 1 marca 2012 r. Zarząd Spółki podał do wiadomości, że Spółka Lubelski Węgiel Bogdanka S.A. przyjęła do realizacji Strategię Społecznej Odpowiedzialności Biznesu (CSR) na lata 2012 - 2015. To podstawowy dokument korporacyjny określający dla Bogdanki wizję i cele, jakie spółka zamierza osiągnąć na drodze zrównoważonego rozwoju. Powstał w oparciu o kluczowe wyzwania CSR, jakie stoją przed branżą wydobywczą na świecie. W tworzeniu Strategii spółkę wspomagał Zespół ds. zrównoważonego rozwoju i odpowiedzialnego biznesu PwC.

LW BOGDANKA S.A. już od lat realizuje w swojej działalności wiele praktyk odpowiedzialnego biznesu. Przyjęcie kompleksowej Strategii CSR i wdrożenie jej do realizacji oznacza zobowiązanie spółki do podjęcia konkretnych działań w takich obszarach jak:

- etyka i transparentność komunikacji w praktyce działalności biznesowej;
- bezpieczeństwo i rozwój pracowników Spółki;
- innowacyjny i aktywny wpływ na otoczenie i środowisko;
- realizacja celów biznesowych w oparciu o zasady zrównoważonego rozwoju.

Strategia CSR dla LW BOGDANKA S.A. to również zobowiązanie do stałego monitorowania wszystkich mierników podjętych działań oraz publicznego raportowania społecznego zaangażowania spółki, np. w zakresie sponsoringu sportowego i kulturalnego, ochrony środowiska czy poprawy bezpieczeństwa i rozwoju pracowników.

W dniu 17.01.2012 r. Zarząd LW BOGDANKA S.A. podjął uchwałę ws. powołania fundacji „Solidarni Górnicy” i zatwierdzenia jej Statutu.

Celem fundacji będzie świadczenie pomocy finansowej i wspomaganie pracowników Spółki poszkodowanych w wypadkach losowych, chorych, znajdujących się w trudnej sytuacji materialnej oraz ich rodzin, wspieranie przedsięwzięć kulturalnych, prozdrowotnych, ekologicznych i innych o dużym znaczeniu lokalnym i regionalnym, a także niesienie pomocy ofiarom katastrof, wypadków i klęsk żywiołowych.





# Osiągnięcia i perspektywy

## Zatrudnienie

Tabela: Zatrudnienie w GK Lubelskiego Węgla BOGDANKA S.A.

Wyszczególnienie	Zatrudnienie na koniec roku				Struktura %	Zmiana 2011/2010 %
	2008	2009	2010	2011		
<b>Ogółem</b>						
<b>Razem grupa</b>	<b>3 792</b>	<b>4 016</b>	<b>4 087</b>	<b>4 303</b>	<b>100</b>	<b>5,29</b>
w tym: Lubelski Węgiel BOGDANKA S.A.	3 667	3 885	3 968	4 184	97,23	5,44
„Łęczyńska Energetyka” sp. z o.o.	125	131	119	119	2,77	0,00
<b>Pracownicy etatowi</b>						
<b>Razem grupa</b>	<b>548</b>	<b>589</b>	<b>589</b>	<b>640</b>	<b>14,87</b>	<b>8,66</b>
w tym: Lubelski Węgiel BOGDANKA S.A.	511	549	564	596	13,85	5,67
„Łęczyńska Energetyka” sp. z o.o.	37	40	43	44	1,02	2,33
<b>Pracownicy na stanowiskach robotniczych</b>						
<b>Razem grupa</b>	<b>3 244</b>	<b>3 427</b>	<b>3 480</b>	<b>3 663</b>	<b>85,13</b>	<b>5,26</b>
w tym: Lubelski Węgiel BOGDANKA S.A.	3 156	3 336	3 404	3 588	83,38	5,41
„Łęczyńska Energetyka” sp. z o.o.	88	91	76	75	1,74	-1,32
<b>Pracownicy zatrudnieni na dole</b>						
Lubelski Węgiel BOGDANKA S.A.	<b>2 643</b>	<b>2 838</b>	<b>2 895</b>	<b>3 010</b>	<b>69,95</b>	<b>3,97</b>

W roku 2011 nastąpiło zwiększenie zatrudnienia w grupie kapitałowej o 5,29 %. Odejścia z pracy w większości stanowiły przejścia na emeryturę. Wzrost zatrudnienia w jednostce dominującej spowodowany był przyjęciami do pracy w związku z realizacją programu inwestycyjnego w polu Stefanów.

W jednostce dominującej w 2011 r. pracowało 97,23 % ogółu zatrudnionych w Grupie. Robotnicy stanowili 85,13 % ogółu zatrudnionych.

W porównaniu z 2010 rokiem o 115 osób, tj. o 3,97% wzrosła liczba pracowników zatrudnionych pod ziemią. Pracownicy ci stanowili podstawową grupę zatrudnionych w Grupie Kapitałowej tj. 69,95 %.



# Osiągnięcia i perspektywy

## Ochrona środowiska

### Działalność LW BOGDANKA S.A. w zakresie ochrony środowiska

#### Usytuowanie Spółki

Cała infrastruktura kopalni oraz obszar górniczy „Puchaczów V” otoczony jest terenami chronionymi. W najbliższym sąsiedztwie zlokalizowany jest Poleski Park Narodowy, Park Krajobrazowy Pojezierze Łęczyńskie. Obszar górniczy od strony północno - wschodniej obejmuje swoim zasięgiem niewielkie połacie otuliny wspomnianego parku krajobrazowego, która na tym obszarze została włączona do obszaru Natura 2000 - „Jeziora Uściwierskie” (KOD PLH 060009). Rejon ten wchodzi również w skład obszaru „Międzynarodowy Rezerwat Biosfery - Polesie Zachodnie”, okalającego w dalszej części Obszar Górniczy od strony północnej i zachodniej.

Od strony północno - wschodniej zlokalizowany jest Poleski Obszar Chronionego Krajobrazu, a od południowego wschodu - Chelmski Obszar Chronionego Krajobrazu, przechodzący w korytarz ekologiczny „Dolina Świnki”, biegnący równoleżnikowo w kierunku zachodnim do granicy zachodniej terenu górniczego.

Kopalnia nie stanowi ekologicznego zagrożenia z uwagi na oddziaływanie na środowisko przyrodnicze. Jest to efektem długofalowych działań proekologicznych zakładu, wdrożenia Zintegrowanego Systemu Zarządzania Jakością i Środowiskiem oraz wznowienia uzyskanego certyfikatu z tego zakresu wg PN EN ISO 14001 i 9001.

#### Działalność ochronna środowiska naturalnego

##### Ochrona powietrza atmosferycznego

LW BOGDANKA S.A. posiada emitator zorganizowany emitujący pyły i gazy do atmosfery. Jest to Zakład Ceramiki Budowlanej, w którym źródłami emisji gazów i pyłów do powietrza są: piec tunelowy do wypalania cegły oraz oddział przygotowania moliwa. Zakład Ceramiki Budowlanej EkoKLINKIER jako instalacja posiada pozwolenie zintegrowane nr PZ 17/2006 z dnia 29.12.2006 roku określające między innymi warunki oraz dopuszczalne ilości zanieczyszczeń, jakie mogą być emitowane z zakładu do powietrza. Pozwolenie zostało zmienione decyzją PZ 21/2009 z dnia 6.07.2009 roku i ważne jest do 1 maja 2012 roku. W roku 2011 ZCB wyemitował do 8 709 Mg pyłów i gazów, nie naruszając obowiązującego pozwolenia. Za emisję do powietrza z ZCB, naliczane i wnoszone były opłaty z tytułu korzystania ze środowiska, po zakończeniu każdego półrocza.

Zakład Ceramiki Budowlanej ujęty jest we wspólnotowym systemie handlu uprawnieniami do emisji CO<sub>2</sub> i zgodnie z przyjętym Krajowym Planem Rozdziału Uprawnień zakład otrzymał przydział w ilości 12 049 Mg CO<sub>2</sub> rocznie w II okresie rozliczeniowym 2008 - 2012. Raport z emisji CO<sub>2</sub> po weryfikacji przez uprawnioną firmę został przesłany do Krajowego Administratora Systemu - Instytutu Ochrony Środowiska. Ustawowy termin - koniec I kwartału po zakończeniu roku rozliczeniowego.

Drugim emitorem jest zwałowisko skały płonnej, które może być źródłem pylenia w czasie suchych i wietrznych dni.

##### Ochrona powierzchni

Wpływ prowadzonej w 2011 r. eksploatacji górniczej na powierzchnię - tak jak dotychczas - ujawniał się głównie w postaci powiększenia się powierzchniowego zasięgu dotychczasowych oddziaływań, przy następujących maksymalnych wielkościach osiadań terenu w następujących rejonach:

- ok. 2,50 m w rejonie byłego Zakładu Rolno-Hodowlanego w Puchaczowie,
- ok. 2,00 m w rejonie wsi Kobyłki i Nadrybie Dwór,
- ok. 2,00 m w rejonie wsi Uciekajka i zach. części wsi Kaniwola (z powiększeniem się powierzchniowego zasięgu tych osiadań),
- ok. 2,00 m na wschód od wsi Dratów (z powiększeniem się powierzchniowego zasięgu tych osiadań)

W rejonie wsi Bogdanka I i Nadrybie Wieś (przedłużenie wsi Bogdanka I) - po eksploatacji dwóch pokładów - maksymalne osiadania utrzymują się na poziomie ok. 4,50 m w centralnej części niecki osiadań.

W rejonie eksploatacji ścian 1/IV/385, 2/IV/385, 3/IV/385 i 4/IV/385 (rejon przebiegu linii kolejowej na wschód od m. Puchaczów) max. osiadania terenu wynoszą ok. 2,00 m, z jednoczesnym powiększeniem się powierzchniowego zasięgu wpływów od tej eksploatacji.

**Szkody w obiektach budowlanych** w 2011 r. - tak jak dotychczas - w większości przypadków dotyczyły większej zabudowy, tj. niewielkich kubaturowo budynków mieszkalnych i gospodarczych. Zgłoszone uszkodzenia w tych budynkach nie stwarzały zagrożenia dla użytkowników i były usuwane na bieżąco, z jednoczesnym wykonaniem zabezpieczeń przed ewentualnymi dalszymi wpływami. Ogółem naprawiono uszkodzenia i wykonano zabezpieczenia w 12 budynkach (w 6-ciu mieszkalnych i 6-ciu gospodarczych).

W 2011 r. w gminie Puchaczów, w rejonie wsi Bogdanka I i Nadrybie Wieś (na przedłużeniu wsi Bogdanka I), gdzie w latach poprzednich wystąpiły szczególnie duże podtopienia gruntów rolnych oraz całych gospodarstw wraz z budynkami - kontynuowano rozpoczęty w 2010 r. - wykup nieruchomości zabudowanych, najbardziej dotkniętych negatywnymi wpływami eksploatacji górniczej.

W związku z powyższym, w ramach naprawienia niedających się usunąć szkód spowodowanych wpływem eksploatacji górniczej w 2011 roku - we wsi Bogdanka i Nadrybie Wieś gm. Puchaczów wykupiono łącznie cztery gospodarstwa rolne wraz z zabudowaniami.

Wykupiono również jedną nieruchomość zabudowaną na terenie gm. Siedliszcze, z uwagi na uciążliwość akustyczne, związane z bezpośrednim sąsiedztwem kopalnianej bocznicy kolejowej.

W ramach naprawy szkód górniczych wykonano również naprawę uszkodzonych dróg asfaltowych i gruntowych (gminnych i powiatowych), na łącznej długości 4,35 km.





**Szkody w gruntach rolnych** w 2011 r. ujawniły się - podobnie jak w latach poprzednich - w postaci utrzymujących się podtopień gruntów, ze znacznym powiększeniem się powierzchni trwałych podtopień.

**Koszty usuwania szkód** spowodowanych eksploatacją górnictwem w 2011 roku wyniosły ogółem 5.721,2 tys. zł. Łączne nakłady poniesione w 2011 roku na usuwanie szkód spowodowanych eksploatacją górnictwem zmniejszyły się nieco w stosunku do nakładów poniesionych w 2010 roku, które wynosiły 6.187,5 tys. zł (głównie z uwagi na przeprowadzony w roku poprzednim częściowy wykup podtopionych gospodarstw rolnych).

W 2011 roku kontynuowano uzupełniające roboty hydrotechniczne związane z uregulowaniem stosunków wodnych w rejonie wsi Kobyłki i Kaniwola.

#### Rekultywacja

Spółka Lubelski Węgiel BOGDANKA S.A. w 2011 roku przeprowadziła roboty rekultywacyjne składowiska odpadów na powierzchni 3,0 ha. Wykonano również roboty rekultywacyjne wraz z zagospodarowaniem (tereny reprezentacyjne) na powierzchni 0,48 ha w Polu Bogdanka i Stefanów. Spółka na bieżąco prowadziła pielęgnację zorganizowanej zieleni, obiektu unieszkodliwiania odpadów wydobywczych oraz zrehabilitowanych w latach ubiegłych terenów przemysłowych w rejonie Pola Bogdanka, Nadrybie i Stefanów oraz zaplecza kolejowego w Zawadowie.

W 2012 roku oraz w latach następnych prognozowany jest wykup kolejnych zabudowanych nieruchomości rolnych z terenu gm. Puchaczów i Ludwin, z uwagi na niedające się usunąć dotychczasowe i przewidywane dalsze szkody spowodowane wpływem eksploatacji górnictwem (tj. trwałe podtopienia). W 2012r. planowany jest wykup ok. 6-ciu zabudowanych nieruchomości (wnioski w tych sprawach wpłynęły w 2011r.).

W 2012 roku planowana jest - w związku ze szkodami górnictwem - przebudowa kilku napowietrznych linii energetycznych na kablowe oraz wymiana części linii energetycznych na sieci izolowane. Temat ten prowadzony jest przez Dział Inwestycji Rozwojowych.

W wyniku osiadania terenu (ok. 1,5 m - eksploatacja ścian 1/IV/385, 2/IV/385 i 3/IV/385) w rejonie rowu odprowadzającego wody kopalniane, wystąpiły utrudnienia w odpływie tych wód. W związku z tym w 2009 roku wykonano pomiary geodezyjne rowu, na podstawie których został opracowany projekt budowlany modernizacji rowu RE „Żelazny”. W 2010 roku wykonane zostaną roboty hydrotechniczne na tym obiekcie, poprawiające zdecydowanie odpływ wód dołowych do odbiornika rz. Świnki.

#### Gospodarka odpadami

W 2011 roku łączny przychód odpadów górnictwem wyniósł 3 288 948 ton. Około 52 % odpadów poddanych było odzyskowi i zagospodarowaniu.

Odzysk odpadów w celach przemysłowych w instalacjach w Zakładzie Ceramiki Budowlanej EkoLINKIER wyniósł łącznie 26 319 ton odpadów.

Odzysk odpadów w celach nieprzemysłowych (tj. rekultywacja terenów pogórnictwem, wykorzystanie odpadów do utwardzania dróg, placów i innych celów) wyniósł - 2 066 460 ton.

Odpady górnictwem w największej ilości (94 % całości zagospodarowanych odpadów) wykorzystywane są do wykonywania rekultywacji terenów zdegradowanych (różnego rodzaju wyrobisk poeksploatacyjnych). Polega ona na przywróceniu tym terenom pierwotnej rzeźby poprzez wypełnienie wyrobisk odpadami górnictwem, a następnie przykryciu ich warstwą glebową i zagospodarowaniu w kierunku rolnym bądź zadrzewieniowym. Odbywa się to zgodnie z opracowanym przez Wydział Ochrony Środowiska Urzędu Wojewódzkiego w Lublinie i zatwierdzonym przez Wojewodę Lubelskiego „Programem rekultywacji wyrobisk po eksploatacji złóż surowców mineralnych na terenie województwa lubelskiego”.

Właściciele terenów rekultywowanych posiadają stosowne decyzje organów ochrony środowiska (starostowie).

LW BOGDANKA S.A. prowadzi również zagospodarowanie odpadów przemysłowych (złom, drewno odpadowe, przepracowane oleje, itp.) oraz przekazuje do unieszkodliwiania (firmom specjalistycznym) odpady, które nie nadają się do wykorzystania (zużyte źródła światła, ścinki taśm przenośnikowych, opakowania po klejach, farbach itp.).

#### Sankcje i opłaty grożące Spółce z tytułu ochrony środowiska

Działalność górnictwem pociąga za sobą opłaty: eksploatacyjną, z tytułu korzystania ze środowiska naturalnego oraz szereg kosztów związanych z zagospodarowaniem odpadów pogórnictwem, rekultywacją terenów przemysłowych, monitoringiem środowiskowym, opracowaniem operatów i dokumentacji niezbędnych do właściwego funkcjonowania zakładu.

Tabela: Koszty związane z ochroną środowiska naturalnego [w tys. zł]

Rodzaj kosztów	2009	2010	2011
Koszty ochrony (rekultywacja, monitoring)	337,66	808,93	1 005,64
Koszty zagospodarowania odpadów pogórnictwem i utylizacji przemysłowych	19 231,38	33 005,58	30 174,42
Koszty operatów, opinii dokumentacji, projektów itp.	67,75	52,20	122,4
Opłaty z tytułu korzystania ze środowiska, w tym:	310,37	382,06	391,08
- emisja gazów i pyłów ze środków transportowych, ZCB oraz urzędów klimatycznych	113,13	162,78	179,83
- odpady <sup>1)</sup>	2,08	-	-
- zrzut ścieków	114,36	219,28	211,25
<b>Razem koszty</b>	<b>19 947,15</b>	<b>34 248,77</b>	<b>31 693,54</b>

<sup>1)</sup> za odpady wydobywcze do dnia 1 maja 2012 nie ponosi się opłat z tytułu składowania (ustawa o odpadach wydobywczych)

Spółka Lubelski Węgiel BOGDANKA S.A. spełnia standardy w zakresie ekologii i w roku 2011 nie poniosła kar z tytułu naruszenia warunków korzystania ze środowiska, określonych w obowiązujących przepisach prawnych.

Do opłat za działalność prowadzoną na podstawie Prawa Geologicznego i Górnictwem zalicza się opłatę za użytkowanie górnictwem oraz opłatę eksploatacyjną.

Opłata eksploatacyjna była wnoszona kwartalnie na konta gmin, na terenie których prowadzi się eksploatację (60 %) oraz na poczet Narodowego Funduszu Ochrony Środowiska (40 %).

Tabela: Opłata eksploatacyjna i za użytkowanie górnictwem [w tys. zł]

Rodzaj opłaty	2009	2010	2011
Eksploatacyjna	9 239,49	10 075,26	10 492,70
Za użytkowanie	3 382,18 <sup>1)</sup>	-	-

<sup>1)</sup> opłata jednorazowa na podstawie umowy z dnia 6.04.2009 roku o ustanowienie użytkowania górnictwem do wydobycia węgla kamiennego ze złoża „Bogdanka”, w związku z uzyskaniem Koncesji Nr 5/2009





## Opinia niezależnego biegłego rewidenta

### Dla Walnego Zgromadzenia i Rady Nadzorczej Lubelskiego Węgla „Bogdanka” S.A.

Przeprowadziliśmy badanie załączonego skonsolidowanego sprawozdania finansowego Grupy Kapitałowej Lubelski Węgiel „Bogdanka” S.A. (zwanej dalej „Grupą”), w której jednostką dominującą jest Lubelski Węgiel „Bogdanka” S.A. (zwana dalej „Jednostką dominującą”) z siedzibą w Bogdance, 21-013 Puchaczów, obejmującego skonsolidowane sprawozdanie z sytuacji finansowej sporządzone na dzień 31 grudnia 2011 r., które po stronie aktywów oraz zobowiązań i kapitału własnego wykazuje sumę 3.076.228 tys. zł, skonsolidowane sprawozdanie z całkowitych dochodów za okres od 1 stycznia do 31 grudnia 2011 r. wykazujące dochody całkowite w kwocie 221.246 tys. zł, skonsolidowane sprawozdanie ze zmian w kapitale własnym, skonsolidowane sprawozdanie z przepływów pieniężnych za ten rok obrotowy oraz informację dodatkową o przyjętych zasadach rachunkowości i inne informacje objaśniające.

Za sporządzenie zgodnego z obowiązującymi przepisami skonsolidowanego sprawozdania finansowego oraz sprawozdania z działalności Grupy odpowiedzialny jest Zarząd Jednostki dominującej. Zarząd oraz Członkowie Rady Nadzorczej Jednostki dominującej są zobowiązani do zapewnienia, aby skonsolidowane sprawozdanie finansowe oraz sprawozdanie z działalności Grupy spełniały wymagania przewidziane w ustawie z dnia 29 września 1994 r. o rachunkowości („Ustawa o rachunkowości” – Dz. U. z 2009 r. Nr 152, poz. 1223, z późn. zm.).

Naszym zadaniem było zbadanie załączonego skonsolidowanego sprawozdania finansowego i wyrażenie opinii o zgodności, we wszystkich istotnych aspektach, tego sprawozdania finansowego z wymagającymi zastosowania zasadami (polityką) rachunkowości oraz czy rzetelnie i jasno przedstawia ono, we wszystkich istotnych aspektach, sytuację majątkową i finansową, jak też wynik finansowy Grupy.

Badanie przeprowadziliśmy stosownie do:

- (a) przepisów rozdziału 7 Ustawy o rachunkowości;
- (b) krajowych standardów rewizji finansowej wydanych przez Krajową Radę Biegłych Rewidentów.

## Opinia niezależnego biegłego rewidenta

### Dla Walnego Zgromadzenia i Rady Nadzorczej Lubelskiego Węgla „Bogdanka” S.A. (cd.)


Badanie zostało zaplanowane i przeprowadzone tak, aby uzyskać wystarczającą pewność, że skonsolidowane sprawozdanie finansowe nie zawiera istotnych błędów i przeoczeń. Badanie obejmowało między innymi sprawdzenie, na podstawie wybranej próby, dowodów potwierdzających kwoty i informacje wykazane w skonsolidowanym sprawozdaniu finansowym. Badanie obejmowało również ocenę zasad rachunkowości stosowanych przez Grupę oraz istotnych oszacowań dokonywanych przy sporządzeniu skonsolidowanego sprawozdania finansowego, a także ogólną ocenę jego prezentacji. Uważamy, że nasze badanie stanowiło wystarczającą podstawę dla wyrażenia opinii.

Naszym zdaniem, załączone skonsolidowane sprawozdanie finansowe we wszystkich istotnych aspektach:

- (a) przedstawia rzetelnie i jasno sytuację majątkową i finansową Grupy na dzień 31 grudnia 2011 r. oraz wynik finansowy za rok obrotowy od 1 stycznia do 31 grudnia 2011 r. zgodnie z Międzynarodowymi Standardami Sprawozdawczości Finansowej zatwierdzonymi przez Unię Europejską;
- (b) jest zgodne w formie i treści z obowiązującymi Grupę przepisami prawa;
- (c) zostało sporządzone na podstawie prawidłowo prowadzonej dokumentacji konsolidacyjnej.

Informacje zawarte w sprawozdaniu z działalności Grupy za rok obrotowy od 1 stycznia do 31 grudnia 2011 r. uwzględniają postanowienia Rozporządzenia Ministra Finansów z dnia 19 lutego 2009 r. w sprawie informacji bieżących i okresowych przekazywanych przez emitentów papierów wartościowych oraz warunków uznawania za równoważne informacji wymaganych przepisami prawa państwa niebędącego państwem członkowskim (Dz. U. nr 33 poz. 259, z późn. zm.) i są zgodne z informacjami zawartymi w zbadanym skonsolidowanym sprawozdaniu finansowym.

Przeprowadzający badanie w imieniu PricewaterhouseCoopers Sp. z o.o., spółki wpisanej na listę podmiotów uprawnionych do badania sprawozdań finansowych pod numerem 144:



Tomasz Reinfuss

Biegły Rewident Grupy, Kluczowy Biegły Rewident  
Numer ewidencyjny 90038

Katowice, 19 marca 2012 r.



# GRUPA KAPITAŁOWA LUBELSKI WĘGIEL „BOGDANKA” S.A.

## - SKONSOLIDOWANE SPRAWOZDANIE FINANSOWE za rok obrotowy od 1 stycznia do 31 grudnia 2011 roku

Noty do skonsolidowanego sprawozdania finansowego znajdują się w Skonsolidowanym Sprawozdaniu Finansowym GK LW BOGDANKA S.A. za 2011 r., dostępnym na stronie [www.lw.com.pl](http://www.lw.com.pl).

### Skonsolidowane sprawozdanie z sytuacji finansowej (bilans)

	Nota	31.12.2011	31.12.2010
<b>AKTYWA</b>			
<b>Aktywa trwałe</b>			
Rzeczowe aktywa trwałe	6	2.605.312	2.101.245
Wartości niematerialne	7	9.931	10.955
Inwestycje w jednostkach stowarzyszonych		-	18
Należności handlowe oraz pozostałe należności	8.1	685	845
Środki pieniężne i ich ekwiwalenty	10	58.288	50.909
		2.674.216	2.163.972
<b>Aktywa obrotowe</b>			
Zapasy	9	43.494	60.810
Należności handlowe oraz pozostałe należności	8.1	255.698	126.858
Nadpłacony podatek dochodowy		-	4.304
Środki pieniężne i ich ekwiwalenty	10	102.820	472.101
		402.012	664.073
<b>RAZEM AKTYWA</b>		<b>3.076.228</b>	<b>2.828.045</b>
<b>KAPITAŁ WŁASNY</b>			
<b>Kapitał własny przypadający na akcjonariuszy Jednostki dominującej</b>			
Akcje zwykłe	11	301.158	301.158
Pozostałe kapitały	12	1.261.013	1.081.298
Zyski zatrzymane		570.896	577.309
		2.133.067	1.959.765
<b>Udziały nie dające kontroli</b>		<b>9.579</b>	<b>9.254</b>
<b>RAZEM KAPITAŁ WŁASNY</b>		<b>2.142.646</b>	<b>1.969.019</b>
<b>ZOBOWIĄZANIA</b>			
<b>Zobowiązania długoterminowe</b>			
Kredyty i pożyczki	15	341.000	200.000
Zobowiązania z tytułu odroczonego podatku dochodowego	16	70.659	54.732
Zobowiązania z tytułu świadczeń pracowniczych	17	113.144	108.582
Rezerwy na pozostałe zobowiązania i obciążenia	18	76.856	67.314
Dotacje	14	19.111	19.451
Zobowiązania handlowe oraz pozostałe zobowiązania	13	5.796	5.808
		626.566	455.887
<b>Zobowiązania krótkoterminowe</b>			
Kredyty i pożyczki	15	-	50.000
Zobowiązania z tytułu świadczeń pracowniczych	17	34.109	29.709
Zobowiązania z tytułu bieżącego podatku dochodowego		2.034	-
Rezerwy na pozostałe zobowiązania i obciążenia	18	36.698	82.689
Zobowiązania handlowe oraz pozostałe zobowiązania	13	234.175	240.741
		307.016	403.139
<b>RAZEM ZOBOWIĄZANIA</b>		<b>933.582</b>	<b>859.026</b>
<b>RAZEM KAPITAŁ WŁASNY I ZOBOWIĄZANIA</b>		<b>3.076.228</b>	<b>2.828.045</b>

### Skonsolidowane sprawozdanie z całkowitych dochodów

	Nota	Za rok obrotowy od 1 stycznia do 31 grudnia	
		2011 roku	2010 roku
Przychody ze sprzedaży	19	1.301.349	1.230.447
Koszt sprzedanych produktów, towarów i materiałów	20	(916.696)	(820.763)
<b>Zysk brutto</b>		<b>384.653</b>	<b>409.684</b>
Koszty sprzedaży	20	(39.008)	(35.885)
Koszty administracyjne	20	(80.013)	(70.217)
Pozostałe przychody	21	5.597	3.902
Pozostałe koszty	22	(2.434)	(3.343)
Pozostałe straty - netto	23	(3.056)	(27.669)
<b>Zysk operacyjny</b>		<b>265.739</b>	<b>276.472</b>
Przychody finansowe	24	12.535	25.362
Koszty finansowe	24	(6.293)	(13.546)
Przychody finansowe - netto	24	6.242	11.816
Udział w (stratach)/zyskach jednostek stowarzyszonych		-	(59)
<b>Zysk przed opodatkowaniem</b>		<b>271.981</b>	<b>288.229</b>
Podatek dochodowy	25	(50.735)	(58.107)
<b>Zysk netto roku obrotowego</b>		<b>221.246</b>	<b>230.122</b>
z tego:			
- przypadający na akcjonariuszy Jednostki dominującej		220.921	229.811
- przypadający na udziały nie dające kontroli		325	311
<b>Dochód całkowity za okres</b>		<b>221.246</b>	<b>230.122</b>
z tego:			
- przypadający na akcjonariuszy Jednostki dominującej	26	220.921	229.811
- przypadający na udziały nie dające kontroli		325	311
Zysk na akcję przypadający na akcjonariuszy Jednostki dominującej w ciągu roku (wyrażony w PLN na jedną akcję)			
- podstawowy	26	6,50	6,76
- rozwodniony	26	6,50	6,76



**Skonsolidowane sprawozdanie ze zmian w kapitale własnym**

	Przypadające na akcjonariuszy Jednostki dominującej			Razem	Udziały nie dające kontroli	Razem kapitał własny
	Akcje zwykłe	Pozostałe kapitały	Zyski zatrzymane			
<b>Stan na 1 stycznia 2010 roku</b>	<b>301.158</b>	<b>890.456</b>	<b>538.340</b>	<b>1.729.954</b>	<b>8.943</b>	<b>1.738.897</b>
Dochód całkowity za okres obrotowy	-	-	229.811	229.811	311	230.122
Przeniesienie wyniku 2009 roku	-	190.842	(190.842)	-	-	-
<b>Stan na 31 grudnia 2010 roku</b>	<b>301.158</b>	<b>1.081.298</b>	<b>577.309</b>	<b>1.959.765</b>	<b>9.254</b>	<b>1.969.019</b>
<b>Stan na 1 stycznia 2011 roku</b>	<b>301.158</b>	<b>1.081.298</b>	<b>577.309</b>	<b>1.959.765</b>	<b>9.254</b>	<b>1.969.019</b>
Dochód całkowity za okres obrotowy	-	-	220.921	220.921	325	221.246
Dywidendy dotyczące roku 2010	-	-	(47.619)	(47.619)	-	(47.619)
Przeniesienie wyniku 2010 roku	-	179.715	(179.715)	-	-	-
<b>Stan na 31 grudnia 2011 roku</b>	<b>301.158</b>	<b>1.261.013</b>	<b>570.896</b>	<b>2.133.067</b>	<b>9.579</b>	<b>2.142.646</b>

**Skonsolidowane sprawozdanie z przepływów pieniężnych**

	Nota	Za rok obrotowy od 1 stycznia do 31 grudnia	
		2011 roku	2010 roku
<b>Przepływy pieniężne z działalności operacyjnej</b>			
Wpływy pieniężne z działalności operacyjnej	28	342.263	443.700
Odsetki zapłacone		(31)	(12.268)
Podatek dochodowy zapłacony		(28.430)	(63.197)
<b>Przepływy pieniężne netto z działalności operacyjnej</b>		<b>313.802</b>	<b>368.235</b>
<b>Przepływy pieniężne z działalności inwestycyjnej</b>			
Nabycie rzeczowych aktywów trwałych	28	(718.096)	(617.159)
Odsetki zapłacone dotyczące działalności inwestycyjnej	28	(13.157)	-
Nabycie wartości niematerialnych	7	(616)	(397)
Wpływy ze sprzedaży rzeczowych aktywów trwałych	28	233	110
Pozostałe przepływy pieniężne netto z działalności inwestycyjnej		1.373	(20)
Otrzymane dotacje budżetowe	28	-	19.451
Odsetki otrzymane		11.153	24.973
Wpływy z tytułu gromadzenia środków pieniężnych na rachunku bankowym Funduszu Likwidacji Kopalń		(7.379)	(4.751)
<b>Przepływy pieniężne netto z działalności inwestycyjnej</b>		<b>(726.489)</b>	<b>(577.793)</b>
<b>Przepływy pieniężne z działalności finansowej</b>			
Otrzymane kredyty i pożyczki		100.000	-
Splacone kredyty i pożyczki		(9.000)	-
Dywidendy wypłacone akcjonariuszom Jednostki dominującej		(47.619)	-
Pozostałe przepływy netto z działalności finansowej		25	-
<b>Przepływy pieniężne netto z działalności finansowej</b>		<b>43.406</b>	<b>-</b>
Zmniejszenie netto stanu środków pieniężnych i ich ekwiwalentów		(369.281)	(209.558)
<b>Stan środków pieniężnych i ich ekwiwalentów na początek okresu</b>		<b>472.101</b>	<b>681.659</b>
<b>Stan środków pieniężnych i ich ekwiwalentów na koniec okresu</b>		<b>102.820</b>	<b>472.101</b>





## DANE TELEADRESOWE

Nazwa:	Lubelski Węgiel „BOGDANKA” Spółka Akcyjna
Adres:	Bogdanka
Kod pocztowy:	21-013 Puchaczów
NIP:	713-000-57-84
Regon:	430309210
Nr KRS:	0000004549
Podmiot rejestrujący:	Sąd Rejonowy Lublin-Wschód w Lublinie z siedzibą w Świdniku VI Wydział Gospodarczy Krajowego Rejestru Sądowego

Centrala	Tel.: 81 462 51 00 81 462 51 01 81 462 53 00 Fax: 81 462 51 91
----------	---

Sekretariat Zarządu Spółki	Tel.: 81 462 56 01 Fax: 81 462 56 17
----------------------------	---

Dyspozytor Ruchu	Tel.: 81 462 55 00 81 462 54 00
------------------	------------------------------------

### Biuro Zarządu

Dyrektor Biura Zarządu	Tel.: 81 462 54 40 Fax: 81 462 55 14
------------------------	---

Sekcja Public Relations - Rzecznik Prasowy	Tel.: 81 462 56 04
--	--------------------

Sekcja Relacji Inwestorskich i Informacji Giełdowych	Tel.: 81 462 56 29 81 462 55 44
--	------------------------------------

Kancelaria Ogólna i Archiwum	Tel.: 81 462 55 07 Tel.: 81 462 51 21
------------------------------	--

### Dział Sprzedaży Węgla

Biuro	Tel.: 81 462 55 80 81 462 55 81 Fax: 81 462 56 37
-------	---

Sprzedaż węgla grubego	Tel.: 81 462 55 82
------------------------	--------------------

Sprzedaż mialu	Tel.: 81 462 51 73
----------------	--------------------

Waga kamienia	Tel.: 81 462 56 78
---------------	--------------------

### Dział Sprzedaży Ceramiki Budowlanej

Biuro	Tel.: 81 462 54 32 81 462 54 38 Fax: 81 462 54 37
-------	---

### Dział Promocji i Reklamy

Biuro	Tel.: 81 462 54 36 81 462 56 38 Fax: 81 462 56 34
-------	---

## SŁOWNICZEK POJĘĆ

**EBIT** - zysk operacyjny liczony przed odsetkami i opodatkowaniem

**EBITDA** - EBIT powiększony o deprecjację i amortyzację

**Respect Index** - indeks w skład którego wchodzi spółki odpowiedzialne społecznie

**CSR** - Corporate social responsibility

**MSSF** - Międzynarodowe Standardy Sprawozdawczości Finansowej

**Komitet Audytu** - zespół Rady Nadzorczej, odpowiedzialny za nadzór nad sprawozdawczością finansową w spółce

**Rentowność sprzedaży brutto** - Wskaźnik rentowności sprzedaży oblicza się jako iloraz zysku oraz wartości sprzedaży

**Rentowność EBITDA** - stosunek zysku operacyjnego powiększonego o amortyzację do przychodów

**Rentowność EBIT** - iloraz EBIT liczony dla okresu i przychodów ze sprzedaży okresu

**Rentowność brutto** - iloraz zysku brutto (przed opodatkowaniem) i sprzedaży netto

**Rentowność netto** - iloraz zysku netto i sprzedaży netto

**Rentowność aktywów (ROA)** - wskaźnik rentowności aktywów - stosunek zysku netto spółki do wartości jej aktywów

**Rentowność kapitałów własnych (ROE)** - stosunek zysku netto do kapitałów własnych

**Wskaźnik ogólnego zadłużenia** - stosunek zobowiązań ogółem do majątku ogółem

**Wskaźnik zadłużenia kapitałów własnych** - relacja zobowiązań ogółem do kapitałów własnych

**Wskaźnik pokrycia aktywów trwałych kapitałami stałymi** - iloraz sumy kapitałów własnych, zobowiązań długoterminowych, długoterminowych rozliczeń międzyokresowych i aktywów trwałych

**Wskaźnik zadłużenia krótkoterminowego** - stosunek zadłużenia krótkoterminowego do aktywów ogółem

**Wskaźnik zadłużenia długoterminowego** - iloraz zobowiązań długoterminowych i kapitałów własnych

**Wskaźnik płynności bieżącej** - stosunek aktywów obrotowych i zobowiązań krótkoterminowych

**Wskaźniki płynności szybkiej** - określa możliwości spłacania bieżących zobowiązań najbardziej płynnymi aktywami spółki

### Dział Przetargów i Umów

Biuro	Tel.: 81 462 51 31 81 462 51 32
-------	------------------------------------

### Dział Logistyki

Biuro	Tel.: 81 462 51 31 81 462 51 32
-------	------------------------------------

Magazyn	Tel.: 81 462 56 45 81 462 52 88
---------	------------------------------------

### Księgowość i finanse

Z-ca Głównego Księgowego - Kierownik Działu Księgowości i Rozrachunków	Tel.: 81 462 56 75
--	--------------------

Dział finansowy	Tel.: 81 462 56 94
-----------------	--------------------

### Zarządzanie zasobami ludzkimi

Biuro	Fax: 81 462 56 19
-------	-------------------

Biuro przepustek	Tel.: 81 462 51 07
------------------	--------------------

### Kontrola jakości, laboratorium

Z-ca kierownika	Tel.: 81 462 55 77
-----------------	--------------------





LUBELSKI WĘGIEL  
„BOGDANKA”  
SPÓŁKA AKCYJNA