




**LUBELSKI WĘGIEL**  
**„BOGDANKA”**  
**SPÓŁKA AKCYJNA**



**GRUPA KAPITAŁOWA LUBELSKI WĘGIEL „BOGDANKA” S.A.**

**SKONSOLIDOWANY RAPORT KWARTALNY ZA PIERWSZY KWARTAŁ 2017 ROKU  
ZA OKRES 3 MIESIĘCY ZAKOŃCZONY 31 MARCA 2017 ROKU**

**BOGDANKA, MAJ 2017**



## Informacja dodatkowa do Skonsolidowanego Raportu Kwartalnego Grupy Kapitałowej Lubelski Węgiel „Bogdanka” S.A. za pierwszy kwartał 2017 roku

### 1. Informacje ogólne.

Skład Grupy Kapitałowej oraz podstawowy przedmiot jej działalności

#### Grupa Kapitałowa Lubelski Węgiel „Bogdanka” S.A.

W skład Grupy Kapitałowej Lubelski Węgiel „Bogdanka” S.A. (zwanej dalej „Grupą”) wchodzi niżej wymienione Spółki:

**Jednostka Dominująca** – Lubelski Węgiel „Bogdanka” S.A. z siedzibą w Bogdance, 21-013 Puchaczów.

Lubelski Węgiel „Bogdanka” S.A. jest spółką akcyjną, działającą na podstawie przepisów prawa polskiego. Spółka powstała w wyniku przekształcenia przedsiębiorstwa państwowego o nazwie Kopalnia Węgla Kamiennego „Bogdanka” z siedzibą w Bogdance na podstawie ustawy z dnia 13 lipca 1990 roku o prywatyzacji przedsiębiorstw państwowych.

Dnia 26 marca 2001 roku Lubelski Węgiel „Bogdanka” Spółka Akcyjna została zarejestrowana w rejestrze przedsiębiorców KRS pod numerem 0000004549. Obecnie rejestr ten jest prowadzony przez Sąd Rejonowy Lublin-Wschód w Lublinie z siedzibą w Świdniku, VI Wydział Gospodarczy Krajowego Rejestru Sądowego.

Akcje Lubelski Węgiel „Bogdanka” S.A. notowane są na Giełdzie Papierów Wartościowych (GPW) w Warszawie.

Podstawowym przedmiotem działalności Spółki, według Polskiej Klasyfikacji Działalności (PKD 0510Z), jest górnictwo i wzbogacanie węgla kamiennego.

**Jednostka zależna** „Łęczyńska Energetyka” Sp. z o.o. z siedzibą w Bogdance, 21-013 Puchaczów.

W jednostce zależnej „Łęczyńska Energetyka” Sp. z o.o. Jednostka Dominująca posiadała na 31 marca 2017 roku 88,70% udziałów w kapitale.

„Łęczyńska Energetyka” Sp. z o.o. świadczy usługi na rzecz kopalni w zakresie dostaw energii cieplnej oraz prowadzi gospodarkę wodno-ściekową. W poprzednim okresie „Łęczyńska Energetyka” Sp. z o.o. prowadziła również prace związane z dokończeniem budowy centralnej klimatyzacji w polu Bogdanka. Ponadto Spółka zaopatruje w energię ciepłą podmioty zewnętrzne, takie jak osiedla mieszkaniowe i inne obiekty w Łęcznej. Spółka prowadzi również działalność w zakresie budowy i remontów instalacji ciepłowniczych, wodociągowych i kanalizacyjnych.

Dniem bilansowym Spółki jest 31 grudnia.

**Jednostka zależna** EkoTRANS Bogdanka Sp. z o.o. z siedzibą w Bogdance, 21-013 Puchaczów.

W jednostce zależnej EkoTRANS Bogdanka Sp. z o.o. Jednostka Dominująca posiadała na 31 marca 2017 roku 100,00% udziałów w kapitale.

EkoTRANS Bogdanka Sp. z o.o. świadczy na rzecz kopalni usługi związane z odzyskiem odpadów powstających przy płukaniu i oczyszczaniu urobku węglowego.

Dniem bilansowym Spółki jest 31 grudnia.

**Jednostka zależna** – RG „Bogdanka” Sp. z o.o. z siedzibą w Bogdance, 21-013 Puchaczów.

W jednostce zależnej RG „Bogdanka” Sp. z o.o. Jednostka Dominująca posiadała na 31 marca 2017 roku 100,00% udziałów w kapitale.

RG „Bogdanka” Sp. z o.o. świadczy usługi na rzecz kopalni związane głównie z wykonywaniem robót w kopalni i przebudowami.



Dniem bilansowym Spółki jest 31 grudnia.

**Jednostka zależna** – MR Bogdanka Sp. z o.o. z siedzibą w Bogdance, 21-013 Puchaczów.

W jednostce zależnej MR Bogdanka Sp. z o.o. Jednostka Dominująca posiadała na 31 marca 2017 roku 100,00% udziałów w kapitale.

MR Bogdanka Sp. z o.o. świadczy usługi na rzecz kopalni w zakresie remontów, usług remontowo-budowlanych, wykonywania prac w oddziałach maszynowych p/z, regeneracji oraz produkcji konstrukcji stalowych.

Dniem bilansowym Spółki jest 31 grudnia.

Zbiorcze zestawienie przedstawiające charakterystykę jednostek zależnych wchodzących w skład Grupy przedstawia poniższa tabela:

Nazwa jednostki zależnej	Suma bilansowa [tys. zł]	Kapitał własny [tys. zł]	% posiadanych udziałów	Udziały niekontrolujące	Ograniczenia w kontroli; ograniczenia na skonsolidowane aktywa i pasywa	Metoda konsolidacji
<b>Jednostki podlegające konsolidacji w okresie bieżącym i w okresach poprzednich:</b>						
„Łęczyńska Energetyka” Sp. z o.o.	120.640	92.680	88,70	Udziały niekontrolujące wynoszą 11,30% i należą do: Gm. Łęczna 11,29% Gm. Puchaczów 0,01%	brak	pełna
RG „Bogdanka” Sp. z o.o.	11.087	7.584	100,00	brak	brak	pełna
EkoTRANS Bogdanka Sp. z o.o.	4.405	878	100,00	brak	brak	pełna
MR Bogdanka Sp. z o.o.	6.438	2.486	100,00	brak	brak	pełna

W celu pełnego zrozumienia sytuacji finansowej i wyników działalności Grupy niniejsze śródroczne skrócone skonsolidowane sprawozdanie finansowe powinno być czytane łącznie ze zbadanym skonsolidowanym sprawozdaniem finansowym Grupy Kapitałowej Lubelski Węgiel „Bogdanka” S.A. jak również ze zbadanym sprawozdaniem finansowym Jednostki Dominującej Lubelski Węgiel „Bogdanka” S.A. za okres obrotowy zakończony 31 grudnia 2016 roku. Sprawozdania te są dostępne na stronie internetowej Jednostki Dominującej pod adresem [ri.lw.com.pl](http://ri.lw.com.pl).

#### Udział w strukturze Grupy Kapitałowa ENEA S.A.

W dniu 14 września 2015 roku spółka ENEA S.A. ogłosiła wezwanie na akcje Jednostki Dominującej Lubelski Węgiel „Bogdanka” S.A., w którym oświadczyła, iż zamierza uzyskać do 64,57% ogólnej liczby głosów na Walnym Zgromadzeniu Spółki Lubelski Węgiel „Bogdanka” S.A. Rozliczenie transakcji nastąpiło w dniu 29 października 2015 roku. Wskutek dokonanej transakcji Spółka ENEA S.A. wraz z jej podmiotem zależnym objęła łącznie 66% akcji Lubelskiego Węgla „Bogdanka” S.A., w wyniku czego Lubelski Węgiel „Bogdanka” S.A. wraz z jej spółkami zależnymi stały się częścią Grupy Kapitałowej ENEA S.A., w której jednostką dominującą jest spółka ENEA S.A. z siedzibą w Poznaniu.

## **2. Zasady sporządzania śródrocznego skróconego skonsolidowanego sprawozdania finansowego oraz śródrocznego skróconego sprawozdania finansowego Jednostki Dominującej Lubelski Węgiel „Bogdanka” S.A.**

Niniejsze śródroczne skrócone skonsolidowane sprawozdanie finansowe Grupy Kapitałowej oraz śródroczne skrócone sprawozdanie finansowe Jednostki Dominującej Lubelski Węgiel „Bogdanka” S.A. za pierwszy kwartał 2017 roku sporządzone zostało zgodnie z Międzynarodowym Standardem Rachunkowości 34 „Śródroczna sprawozdawczość finansowa” w kształcie zatwierdzonym przez Unię Europejską.



Skonsolidowany Raport Kwartalny sporządzony został zgodnie z zasadą kosztu historycznego za wyjątkiem pochodnych instrumentów finansowych wycenianych w wartości godziwej oraz płatności w formie akcji, z uwzględnieniem wyceny do wartości godziwej niektórych składników rzeczowych aktywów trwałych w związku z przyjęciem wartości godziwej jako domniemanego kosztu, która to wycena wykonana została na dzień 1 stycznia 2005 roku.

Koszt historyczny ustalany jest co do zasady na bazie wartości godziwej dokonanej zapłaty za dobra lub usługi.

Za wartość godziwą uznaje się cenę, którą można uzyskać przy sprzedaży składnika aktywów lub zapłaconą w celu przeniesienia zobowiązania w zwyczajowej transakcji na głównym (lub najkorzystniejszym) rynku w dniu wyceny i na obecnych warunkach rynkowych, niezależnie od tego, czy cena jest bezpośrednio obserwowalna czy oszacowana przy użyciu innej techniki wyceny. W wycenie do wartości godziwej składnika aktywów lub zobowiązania, Grupa bierze pod uwagę właściwości danego składnika aktywów lub zobowiązań, jeżeli uczestnicy rynku biorą te cechy pod uwagę przy wycenie aktywów lub zobowiązań na dzień wyceny. Wartość godziwą dla celów wyceny i/lub ujawniania informacji w Skonsolidowanym Raporcie Kwartalnym ustala się na w/w podstawie, z wyjątkiem transakcji płatności w formie akcji, które są objęte zakresem MSSF 2, transakcji leasingowych, które są objęte zakresem MSR 17 jak i wycen, które mają pewne podobieństwa do wartości godziwej, ale nie są wartościami godziwymi takie jak cena sprzedaży netto zgodnie z MSR 2 czy wartość użytkowa zgodnie z MSR 36.

### Szacunki

Sporządzenie śródrocznego skróconego skonsolidowanego sprawozdania finansowego zgodnego z MSR 34 wymaga wykorzystania pewnych znaczących szacunków księgowych. Wymaga również od Zarządu własnego osądu przy stosowaniu przyjętych przez Grupę zasad rachunkowości.

Istotne oszacowania i osądy od czasu publikacji rocznego jednostkowego i skonsolidowanego sprawozdania finansowego za 2016 rok nie uległy zmianie.

Skonsolidowany Raport Kwartalny sporządzono przy zastosowaniu tych samych zasad rachunkowości dla okresu bieżącego i porównawczego oraz przestrzegano tych samych zasad (polityki) rachunkowości i metod obliczeniowych, co w ostatnim rocznym skonsolidowanym i jednostkowym sprawozdaniu finansowym.

### **3. Zwięzły opis istotnych dokonań lub niepowodzeń Grupy w okresie, którego dotyczy raport, wraz z wykazem najważniejszych zdarzeń ich dotyczących.**

W zakresie prowadzonej działalności w analizowanym okresie pierwszego kwartału 2017 roku w Jednostce Dominującej oraz do dnia publikacji niniejszego Skonsolidowanego Raportu Kwartalnego, zaistniały następujące zdarzenia, mające wpływ na działalność Grupy w 2017 roku:

- W dniu 10 marca 2017 roku Zarząd Jednostki Dominującej zawarł z Bankiem Polska Kasa Opieki S.A. oraz Bankiem Gospodarstwa Krajowego aneks do umowy dotyczącej Programu emisji obligacji z dnia 30 czerwca 2014 roku. Zgodnie z postanowieniami aneksu data zakończenia okresu obowiązywania Programu dla Transzy 1 uległa zmianie z dnia 31 grudnia 2019 roku na dzień 30 marca 2017 roku. W związku z powyższym w dniu 30 marca 2017 roku Jednostka Dominująca dokonała wykupu obligacji imiennych serii LWB01C300617. Podlegająca wykupowi Transza 1 obejmowała 300 obligacji o wartości nominalnej 1 mln złotych każda i o łącznej wartości nominalnej 300 mln złotych. Tym samym obowiązywanie Umowy Programowej uległo zakończeniu.



#### 4. Opis czynników i zdarzeń, w szczególności o nietypowym charakterze, mających znaczący wpływ na osiągnięte wyniki finansowe.

W okresie 3 miesięcy 2017 roku nie wystąpiły istotne i nietypowe zdarzenia, które miałyby wpływ na śródroczne sprawozdanie z wyniku jednostkowe i skonsolidowane.

Należy jednak zaznaczyć, iż w dniu 7 lutego 2017 roku Sąd Okręgowy w Lublinie wydał wyrok w sprawie przeciwko ZUS Oddział w Lublinie o uchylenie lub ewentualnie zmianę wydanej przez ZUS Oddział w Lublinie decyzji dotyczącej ustalenia wysokości stopy procentowej składki na ubezpieczenie wypadkowe za okres rozliczeniowy od dnia 1 kwietnia 2013 roku do dnia 31 marca 2014 roku oraz od dnia 1 kwietnia 2014 roku do dnia 31 marca 2015 roku, a także nałożenia na Jednostkę Dominującą sankcji w postaci karnego podwyższenia o 50% wysokości wspomnianej powyżej stopy (z tego tytułu Jednostka Dominująca ujęła w księgach rezerwę, która na dzień 31 marca 2017 roku wyniosła 20.358 tys. zł - szczegółowy opis przedstawiono w nocie nr 19 Skonsolidowanego sprawozdania finansowego za 2016 rok, przy opisie rezerwy na roszczenie ZUS z tytułu składki wypadkowej). Na mocy powyższego wyroku Sąd Okręgowy zmienił zaskarżoną decyzję w ten sposób, iż Jednostka Dominująca nie ma obowiązku opłacenia stopy procentowej składki na ubezpieczenie wypadkowe w podwyższonej o 50% wysokości jak również stopa składki na ubezpieczenie wypadkowe została ustalona w wysokości pierwotnie ustalonej przez Jednostkę Dominującą. Od powyższego wyroku ZUS Oddział w Lublinie wniósł apelację. Apelacja została doręczona Jednostce Dominującej w dniu 21 marca 2017 roku. Obecnie sprawa jest na etapie sporządzania odpowiedzi na w/w apelację.

#### 5. Dane dotyczące śródrocznego skróconego skonsolidowanego sprawozdania finansowego Grupy Kapitałowej Lubelski Węgiel „Bogdanka” S.A. za pierwszy kwartał 2017 roku.

##### Śródroczne skonsolidowane sprawozdanie z wyniku

W pierwszym kwartale 2017 roku skonsolidowane przychody netto ze sprzedaży produktów, towarów i materiałów osiągnęły poziom 465.166 tys. złotych, podczas gdy w takim samym okresie 2016 roku skonsolidowane przychody ze sprzedaży produktów, towarów i materiałów wyniosły 420.569 tys. złotych co oznacza wzrost przychodów netto w 2017 roku o 10,60%.

Skonsolidowany zysk z działalności operacyjnej w pierwszym kwartale 2017 roku wyniósł 89.743 tys. złotych.

W pierwszym kwartale 2017 roku zanotowano zysk netto przypadający na akcjonariuszy Jednostki Dominującej w wysokości 67.852 tys. złotych, podczas gdy w takim samym okresie 2016 roku Grupa Kapitałowa zanotowała zysk netto przypadający na akcjonariuszy Jednostki Dominującej w wysokości 54.088 tys. złotych. Oznacza to wzrost o 25,45% w stosunku do tego samego okresu roku poprzedniego.

##### Śródroczne skonsolidowane sprawozdanie z sytuacji finansowej

Ogółem stan rezerw na pozostałe zobowiązania i obciążenia oraz rezerw z tytułu świadczeń pracowniczych w spółkach Grupy Kapitałowej na dzień 31 marca 2017 roku wyniósł 468.170 tys. złotych, co oznacza wzrost o 12.914 tys. złotych w porównaniu ze stanem na dzień 31 grudnia 2016 roku.

Na dzień 31 marca 2017 roku zobowiązanie z tytułu odroczonego podatku dochodowego wyniosło 62.256 tys. złotych, i wzrosło o 6.197 tys. złotych w stosunku do stanu na dzień 31 grudnia 2016 roku.



## 6. Dane dotyczące śródrocznego skróconego sprawozdania finansowego Jednostki Dominującej za pierwszy kwartał 2017 roku.

### Śródroczne sprawozdanie z wyniku

W pierwszym kwartale 2017 roku przychody netto ze sprzedaży produktów, towarów i materiałów osiągnęły poziom 463.360 tys. złotych, podczas gdy w takim samym okresie 2016 roku wyniosły 419.363 tys. złotych, co oznacza wzrost przychodów netto w 2017 roku o 10,49%.

Zysk z działalności operacyjnej w pierwszym kwartale 2017 roku wyniósł 84.472 tys. złotych.

Zysk netto za pierwszy kwartał 2017 roku wyniósł 64.100 tys. złotych, podczas gdy w takim samym okresie roku ubiegłego Jednostka Dominująca zanotowała zysk netto w wysokości 51.397 tys. złotych. Oznacza to wzrost o 24,72% w stosunku do tego samego okresu roku poprzedniego.

### Śródroczne sprawozdanie z sytuacji finansowej

W Jednostce Dominującej Lubelski Węgiel „Bogdanka” S.A. stan rezerw na pozostałe zobowiązania i obciążenia oraz rezerw z tytułu świadczeń pracowniczych na dzień 31 marca 2017 roku wyniósł 463.940 tys. złotych, co oznacza wzrost o 12.440 tys. złotych w porównaniu ze stanem na dzień 31 grudnia 2016 roku.

Na dzień 31 marca 2017 roku zobowiązanie z tytułu odroczonego podatku dochodowego wyniosło 62.132 tys. złotych, i wzrosło o 6.206 tys. złotych w porównaniu ze stanem na dzień 31 grudnia 2016 roku.

## 7. Objaśnienia dotyczące sezonowości lub cykliczności działalności Grupy w prezentowanym okresie.

Zjawisko sezonowości produkcji nie występuje, natomiast zjawisko sezonowości sprzedaży daje się zauważyć przy sprzedaży detalicznej w punkcie sprzedaży węgla. Sprzedaż dla odbiorców indywidualnych w pierwszym kwartale 2017 roku stanowiła 0,16% skonsolidowanych przychodów ze sprzedaży ogółem. Nie ma to znaczącego wpływu na działalność operacyjną i finansową Grupy.

## 8. Informacja dotycząca emisji, wykupu i spłaty dłużnych i kapitałowych papierów wartościowych.

W związku z zawarciem w dniu 10 marca 2017 roku aneksu do Umowy Programowej obligacji z dnia 30 czerwca 2014 roku (więcej informacji znajduje się w nodzie nr 3), dla Transzy 1 zmieniony został okres obowiązywania Programu – skrócono jego obowiązywanie z dnia 31 grudnia 2019 roku na dzień 30 marca 2017 roku. Wobec powyższego wszystkie obligacje wyemitowane w ramach tego Programu i w ramach Transzy 1, w łącznej wysokości 300.000 tys. złotych, zostały wykupione w dniu 30 marca 2017 roku i w tym dniu Umowa Programowa uległa zakończeniu.

Oprocentowanie obligacji oparte było o stawkę WIBOR 3M powiększoną o stałą marżę.



## 9. Informacje dotyczące wypłaconej (lub zadeklarowanej) dywidendy, łącznie i w przeliczeniu na jedną akcję, z podziałem na akcje zwykłe i uprzywilejowane.

W pierwszym kwartale 2017 roku oraz w tym samym okresie 2016 roku Jednostka Dominująca nie wypłacała dywidendy dla akcjonariuszy.

W dniu 28 kwietnia 2017 roku Zarząd Jednostki Dominującej podjął uchwałę w sprawie wniosku do Walnego Zgromadzenia Jednostki Dominującej, dotyczącego podziału zysku netto za 2016 rok. Zgodnie z uchwałą Zarząd zaproponował przeznaczenie kwoty 34.013.590 złotych na wypłatę dywidendy (równowartość 1,00 złotych na 1 akcję). Pozostałą część zysku netto, z łącznej kwoty 175.896.313,75 złotych, Zarząd proponuje przeznaczyć na kapitał rezerwowy. W dniu 22 maja 2017 roku Rada Nadzorcza Jednostki Dominującej podjęła uchwałę, w której pozytywnie oceniła w/w wniosek Zarządu dotyczący podziału zysku netto za 2016 rok.

## 10. Wydarzenia po dacie bilansowej nie ujęte w Skonsolidowanym Raporcie Kwartalnym.

Prezentowane wyniki finansowe za pierwszy kwartał 2017 roku obejmują zdarzenia zaistniałe w tym okresie zdiagnozowane przez Grupę Kapitałową.

Po dacie bilansowej nie wystąpiły zdarzenia, które miałyby wpływ na wyniki finansowe i nie zostałyby ujęte w Skonsolidowanym Raporcie Kwartalnym.

## 11. Informacja dotycząca zmian zobowiązań warunkowych lub aktywów warunkowych, które nastąpiły od czasu zakończenia ostatniego roku obrotowego.

Od ostatniego rocznego Skonsolidowanego sprawozdania finansowego stan zobowiązań warunkowych nie uległ znaczącej zmianie.

## 12. Transakcje Grupy Kapitałowej Lubelski Węgiel „Bogdanka” S.A. z podmiotami powiązаныmi.

Wszystkie transakcje ze spółkami powiązаныmi są zawierane w normalnym trybie działalności Grupy i dokonywane na warunkach rynkowych.

### Transakcje Jednostki Dominującej ze spółkami zależnymi z Grupy Kapitałowej Lubelski Węgiel „Bogdanka” S.A.

Przychody Jednostki Dominującej wynikające ze współpracy ze spółką zależną „Łęczyńska Energetyka” Sp. z o.o. dotyczą głównie sprzedaży węgla oraz wpłat z tytułu dzierżawy pomieszczeń, usług telekomunikacyjnych, usług nadzoru inwestorskiego i refakturowania energii elektrycznej.

Transakcje dotyczące zakupu, to przede wszystkim zakup energii cieplnej, wody pitnej oraz usług konserwacji kanalizacji sanitarnej, co, instalacji wód dołowych i sieci wodociągowych. Ponadto w poprzednim okresie „Łęczyńska Energetyka” Sp. z o.o. prowadziła na rzecz Jednostki Dominującej również prace związane z dokończeniem budowy centralnej klimatyzacji w polu Bogdanka.

Przychody Jednostki Dominującej wynikające ze współpracy ze spółką zależną EkoTRANS Bogdanka Sp. z o.o. dotyczą głównie wpłat z tytułu dzierżawy pomieszczeń oraz usług telekomunikacyjnych.



Transakcje dotyczące zakupu, to przede wszystkim zakup usług związanych z transportem, utylizacją i zagospodarowaniem odpadów powstających przy płukaniu i oczyszczaniu urobku węglowego.

Przychody Jednostki Dominującej wynikające ze współpracy ze spółką zależną RG „Bogdanka” Sp. z o. o. dotyczą głównie wpłat z tytułu dzierżawy pomieszczeń, opłat z tytułu korzystania ze sprzętu i narzędzi oraz usług telekomunikacyjnych.

Transakcje dotyczące zakupu, to przede wszystkim zakup usług związanych z wykonaniem robót górniczych i wykonaniem prac pomocniczych w kopalni oraz obsługi odstawy.

Przychody Jednostki Dominującej wynikające ze współpracy ze spółką zależną MR Bogdanka Sp. z o.o. dotyczą głównie wpłat z tytułu dzierżawy pomieszczeń oraz usług telekomunikacyjnych.

Transakcje dotyczące zakupu, to przede wszystkim zakup usług związanych z remontem maszyn i urządzeń górniczych oraz jednostek transportowych, wykonywaniem usług regeneracji, wykonywaniem usług utrzymania ruchu oraz dostaw urządzeń i podzespołów.

W okresach sprawozdawczych zakończonych 31 marca 2017 i 31 marca 2016 roku wartość obrotów z tytułu zakupu ze spółkami zależnymi „Łęczyńska Energetyka” Sp. z o.o., EkoTRANS Bogdanka Sp. z o.o., RG „Bogdanka” Sp. z o. o. i MR Bogdanka Sp. z o. o. oraz saldo zobowiązań Jednostki Dominującej wobec tych podmiotów powiązanych kształtowały się następująco:

	01.01.2017- 31.03.2017	01.01.2016- 31.12.2016	01.01.2016- 31.03.2016
Zakupy w okresie, z tego:	25.938	104.333	28.612
- Zakupy usług aktywowanych na wartości „rzeczowych aktywów trwałych”	961	6.920	3.077
Saldo zobowiązań na koniec okresu z uwzględnieniem podatku VAT	10.645	9.979	13.715

W okresach sprawozdawczych zakończonych 31 marca 2017 i 31 marca 2016 roku wartość obrotów z tytułu sprzedaży ze spółkami zależnymi „Łęczyńska Energetyka” Sp. z o.o., EkoTRANS Bogdanka Sp. z o.o., RG „Bogdanka” Sp. z o. o. i MR Bogdanka Sp. z o. o. oraz saldo należności Jednostki Dominującej od tych podmiotów powiązanych kształtowały się następująco:

	01.01.2017- 31.03.2017	01.01.2016- 31.12.2016	01.01.2016- 31.03.2016
Sprzedaż w okresie	4.052	10.922	4.125
Saldo należności na koniec okresu z uwzględnieniem podatku VAT	1.323	1.704	1.347

W okresach sprawozdawczych zakończonych 31 marca 2017 i 31 marca 2016 roku wartości należnych i otrzymanych dywidend od spółek zależnych „Łęczyńska Energetyka” Sp. z o.o., MR Bogdanka Sp. z o.o., EkoTRANS Bogdanka Sp. z o.o. i RG „Bogdanka” Sp. z o. o. kształtowały się następująco:

	01.01.2017- 31.03.2017	01.01.2016- 31.12.2016	01.01.2016- 31.03.2016
Dywidenda	-	2.032	-





### Transakcje ze spółkami z Grupy Kapitałowej ENEA S.A.

Transakcje zakupu dotyczą głównie zakupu energii elektrycznej od spółki ENEA S.A. a także zakupu materiałów od spółki ENEA Logistyka Sp. z o.o. oraz usług informatycznych od spółki ENEA Centrum Sp. z o.o.

W okresach sprawozdawczych zakończonych 31 marca 2017 i 31 marca 2016 roku wartość obrotów z tytułu zakupu ze spółkami z Grupy Kapitałowej ENEA S.A. oraz saldo zobowiązań Jednostki Dominującej wobec tych podmiotów kształtowały się następująco:

	01.01.2017- 31.03.2017	01.01.2016- 31.12.2016	01.03.2016- 31.03.2016
Zakupy w okresie	16.818	66.585	16.560
Saldo zobowiązań na koniec okresu z uwzględnieniem podatku VAT	14.025	13.459	12.139

Transakcje sprzedaży dotyczą sprzedaży węgla energetycznego do spółek ENEA Wytwarzanie Sp. z o.o. oraz ENEA Elektrownia Połaniec Sp. z o.o. (dawniej ENGIE ENERGIA POLSKA Sp. z o.o.)

W okresach sprawozdawczych zakończonych 31 marca 2017 i 31 marca 2016 roku wartość obrotów z tytułu sprzedaży ze spółkami z Grupy Kapitałowej ENEA S.A. oraz saldo należności Jednostki Dominującej od tych podmiotów na kolejne daty bilansowe kształtowały się następująco:

	01.01.2017- 31.03.2017*	01.01.2016- 31.12.2016	01.03.2016- 31.03.2016
Sprzedaż w okresie	290.400	819.991	186.506
Saldo należności na koniec okresu z uwzględnieniem podatku VAT	156.017	105.579	66.584

\*ENEA Elektrownia Połaniec Sp. z o.o. stała się jednostką powiązaną w momencie nabycia jej przez ENEA S.A. (jednostkę dominującą w Grupie Kapitałowej ENEA S.A.), tzn. z dniem 15 marca 2017 r. dlatego też przychody ze sprzedaży wykazane w powyższej tabeli uwzględniają transakcje z ENEA Elektrownia Połaniec Sp. z o.o. dokonane po dniu 15 marca 2017 r.

### Transakcje z podmiotami zależnymi od Skarbu Państwa Rzeczypospolitej Polskiej

Grupa zawiera również transakcje handlowe z jednostkami administracji państwowej i samorządowej oraz podmiotami będącymi własnością Skarbu Państwa Rzeczypospolitej Polskiej.

Do najważniejszych transakcji sprzedaży należą przychody ze sprzedaży węgla energetycznego do spółek: Zakłady Azotowe w Puławach S.A., PGNiG Termika S.A., Energa Elektrownie Ostrołęka S.A. oraz Miejskie Przedsiębiorstwo Energetyki Ciepłej Sp. z o.o. w Chełmie.

W okresach sprawozdawczych zakończonych 31 marca 2017 i 31 marca 2016 roku wartość obrotów z tytułu sprzedaży z wyżej wymienionymi podmiotami, oraz saldo należności Grupy od tych podmiotów kształtowały się następująco:

	01.01.2017- 31.03.2017	01.01.2016- 31.12.2016	01.01.2016- 31.03.2016
Sprzedaż w okresie	29.232	370.020	78.271
Saldo należności na koniec okresu z uwzględnieniem podatku VAT	10.632	33.364	28.561



Do najważniejszych transakcji zakupu zaliczają się: zakup materiałów (obudowy górnicze) od spółki Huta Łabędy S.A., zakup usług transportowych od spółki PKP Cargo S.A., zakup energii elektrycznej od spółki PGE Polska Grupa Energetyczna S.A., oraz opłaty z tytułu koncesji na wydobycie i na rozpoznanie.

W okresach sprawozdawczych zakończonych 31 marca 2017 i 31 marca 2016 roku wartość obrotów z tytułu zakupu z wyżej wymienionymi podmiotami, oraz saldo zobowiązań Grupy wobec tych podmiotów kształtowały się następująco:

	01.01.2017- 31.03.2017	01.01.2016- 31.12.2016	01.01.2016- 31.03.2016
Zakupy w okresie	31.937	109.790	17.583
Saldo zobowiązań na koniec okresu z uwzględnieniem podatku VAT	18.182	14.963	7.749

### 13. Sprawozdawczość według segmentów branżowych i geograficznych

Zarząd nie wykorzystuje podziału na segmenty do zarządzania Grupą, ponieważ Grupa koncentruje swoją działalność głównie na produkcji i sprzedaży węgla.



## Śródroczne skonsolidowane sprawozdanie z sytuacji finansowej (bilans)

	31.03.2017	31.12.2016
<b>Aktywa</b>		
<b>Aktywa trwałe</b>		
Rzeczowe aktywa trwałe	2.732.986	2.760.196
Wartości niematerialne	47.141	47.511
Nieruchomości inwestycyjne	3.490	3.532
Aktywa z tytułu odroczonego podatku dochodowego	2.218	2.117
Należności handlowe oraz pozostałe należności	5.191	5.214
Środki pieniężne i ich ekwiwalenty	111.244	111.218
<b>Razem aktywa trwałe</b>	<b>2.902.270</b>	<b>2.929.788</b>
<b>Aktywa obrotowe</b>		
Zapasy	80.925	71.571
Należności handlowe oraz pozostałe należności	233.287	244.070
Nadpłacony podatek dochodowy	10.755	9.424
Rzeczowe aktywa trwałe przeznaczone do sprzedaży	1.821	4.330
Środki pieniężne i ich ekwiwalenty	321.082	541.106
<b>Razem aktywa obrotowe</b>	<b>647.870</b>	<b>870.501</b>
<b>RAZEM AKTYWA</b>	<b>3.550.140</b>	<b>3.800.289</b>
<b>Kapitał własny</b>		
<b>Kapitał własny przypadający na akcjonariuszy Jednostki Dominującej</b>		
Akcje zwykłe	301.158	301.158
Pozostałe kapitały	1.473.128	1.473.128
Zyski zatrzymane	575.824	507.972
	2.350.110	2.282.258
<b>Udziały niekontrolujące</b>	10.476	10.149
<b>Razem kapitał własny</b>	<b>2.360.586</b>	<b>2.292.407</b>
<b>Zobowiązania</b>		
<b>Zobowiązania długoterminowe</b>		
Kredyty i pożyczki	19.243	20.002
Zobowiązania z tytułu odroczonego podatku dochodowego	62.256	56.059
Rezerwy z tytułu świadczeń pracowniczych	214.927	209.682
Rezerwy na pozostałe zobowiązania i obciążenia	118.124	117.423
Dotacje	13.555	13.705
Zobowiązania finansowe z tytułu emisji obligacji	225.000	300.000
Zobowiązania handlowe oraz pozostałe zobowiązania	43.261	43.201
	696.366	760.072
<b>Zobowiązania krótkoterminowe</b>		
Kredyty i pożyczki	3.260	3.273
Rezerwy z tytułu świadczeń pracowniczych	61.162	57.299
Rezerwy na pozostałe zobowiązania i obciążenia	73.957	70.852
Dotacje	600	600
Zobowiązania finansowe z tytułu emisji obligacji	75.041	300.080
Zobowiązania z tytułu bieżącego podatku dochodowego	82	18
Zobowiązania handlowe oraz pozostałe zobowiązania	279.086	315.688
	493.188	747.810
<b>Razem zobowiązania</b>	<b>1.189.554</b>	<b>1.507.882</b>
<b>RAZEM KAPITAŁ WŁASNY I ZOBOWIĄZANIA</b>	<b>3.550.140</b>	<b>3.800.289</b>



## Śródroczne skonsolidowane sprawozdanie z wyniku

	Za 1 kwartał zakończony 31 marca	
	2017 roku	2016 roku
Przychody ze sprzedaży	465.166	420.569
Koszt sprzedanych produktów, towarów i materiałów	(339.651)	(312.837)
<b>Zysk brutto</b>	<b>125.515</b>	<b>107.732</b>
Koszty sprzedaży	(12.589)	(9.073)
Koszty administracyjne	(23.596)	(20.043)
Pozostałe przychody	1.228	1.059
Pozostałe koszty	(55)	(583)
Pozostałe straty - netto	(760)	(207)
<b>Zysk operacyjny</b>	<b>89.743</b>	<b>78.885</b>
Przychody finansowe	2.519	1.615
Koszty finansowe	(7.400)	(7.671)
<b>Zysk przed opodatkowaniem</b>	<b>84.862</b>	<b>72.829</b>
Podatek dochodowy	(16.683)	(18.383)
<b>Zysk netto za okres obrotowy</b>	<b>68.179</b>	<b>54.446</b>
<b>z tego:</b>		
- przypadający na akcjonariuszy Jednostki Dominującej	67.852	54.088
- przypadający na udziały niekontrolujące	327	358

### Zysk na akcję przypadający na akcjonariuszy Jednostki Dominującej w ciągu roku (wyrażony w PLN na jedną akcję)

- podstawowy	1,99	1,59
- rozwodniony*	1,99	1,59

\* Na dzień 31 marca 2017 roku Jednostka Dominująca posiadała instrumenty powodujące potencjalnie rozwodnienie akcji zwykłych, w związku z wprowadzeniem w 2013 roku Programu Opcji Menedżerskich. Na dzień 31 marca 2017 roku rozwodnienie nie wystąpiło (identyczna sytuacja występowała na dzień 31 marca 2016 roku).



## Śródroczne skonsolidowane sprawozdanie z całkowitych dochodów

	Za 1 kwartał zakończony 31 marca	
	2017 roku	2016 roku
Zysk netto za okres obrotowy	68.179	54.446
Pozostałe całkowite dochody za okres obrotowy:		
Pozycje, które nigdy nie będą podlegać reklasyfikacji do zysku lub straty bieżącego okresu:		
Straty aktuarialne z tytułu programów zdefiniowanych świadczeń	-	(16.608)
Podatek dochodowy dotyczący pozycji niepodlegających przeniesieniu	-	3.155
Pozycje, które nigdy nie będą podlegać reklasyfikacji do zysku lub straty bieżącego okresu - razem	-	(13.453)
Pozycje, które podlegają lub mogą podlegać reklasyfikacji do zysku lub straty bieżącego okresu:		
Zabezpieczenia przepływów pieniężnych		
Zyski/(straty) za okres	-	-
Korekty wynikające z przeniesienia kwot do pierwotnych wartości pozycji zabezpieczanych	-	-
Podatek dochodowy dotyczący pozycji podlegających przeniesieniu	-	-
Pozycje, które podlegają lub mogą podlegać reklasyfikacji do zysku lub straty bieżącego okresu - razem	-	-
Pozostałe całkowite straty za okres obrotowy	-	(13.453)
<b>Całkowite dochody netto za okres obrotowy - razem</b>	<b>68.179</b>	<b>40.993</b>
<b>z tego:</b>		
- przypadające na akcjonariuszy Jednostki Dominującej	67.852	40.635
- przypadające na udziały niekontrolujące	327	358



## Śródroczne skonsolidowane sprawozdanie ze zmian w kapitale własnym

	Przypadające na akcjonariuszy Jednostki Dominującej							
	Akcje zwykłe	Pozostałe kapitały			Zyski zatrzymane	Razem kapitał własny	Udziały niekontrolu- jące	Razem kapitał własny
		Pozostałe kapitały – przeniesie- nie wyniku	Pozostałe kapitały z tytułu emisji Opcji Menedżer- skich					
<b>Stan na 1 stycznia 2017 roku</b>	<b>301.158</b>	<b>1.469.289</b>	<b>3.839</b>	<b>507.972</b>	<b>2.282.258</b>	<b>10.149</b>	<b>2.292.407</b>	
Całkowite dochody netto razem za okres obrotowy:	-	-	-	67.852	67.852	327	68.179	
- zysk netto	-	-	-	67.852	67.852	327	68.179	
- pozostałe całkowite dochody	-	-	-	-	-	-	-	
<b>Stan na 31 marca 2017 roku</b>	<b>301.158</b>	<b>1.469.289</b>	<b>3.839</b>	<b>575.824</b>	<b>2.350.110</b>	<b>10.476</b>	<b>2.360.586</b>	
<b>Stan na 1 stycznia 2016 roku</b>	<b>301.158</b>	<b>1.747.318</b>	<b>9.752</b>	<b>54.691</b>	<b>2.112.919</b>	<b>9.703</b>	<b>2.122.622</b>	
Całkowite dochody netto razem za okres obrotowy:	-	-	-	40.635	40.635	358	40.993	
- zysk netto	-	-	-	54.088	54.088	358	54.446	
- pozostałe całkowite dochody	-	-	-	(13.453)	(13.453)	-	(13.453)	
Emisja Opcji Menedżerskich	-	-	669	-	669	-	669	
<b>Stan na 31 marca 2016 roku</b>	<b>301.158</b>	<b>1.747.318</b>	<b>10.421</b>	<b>95.326</b>	<b>2.154.223</b>	<b>10.061</b>	<b>2.164.284</b>	



## Śródroczne skonsolidowane sprawozdanie z przepływów pieniężnych

	Za 1 kwartał zakończony 31 marca	
	2017 roku	2016 roku
Przepływy pieniężne z działalności operacyjnej		
Wpływy pieniężne z działalności operacyjnej*	186.277	164.931
Odsetki otrzymane	948	2.314
Podatek dochodowy zapłacony	(11.740)	(8.460)
<b>Przepływy pieniężne netto z działalności operacyjnej</b>	<b>175.485</b>	<b>158.785</b>
Przepływy pieniężne z działalności inwestycyjnej		
Nabycie rzeczowych aktywów trwałych	(94.942)	(58.951)
Odsetki zapłacone dotyczące działalności inwestycyjnej	(781)	(877)
Nabycie wartości niematerialnych	(237)	(1.087)
Wpływy ze sprzedaży rzeczowych aktywów trwałych	2.226	6
Odsetki otrzymane	2.054	1.033
Wypływy z tytułu gromadzenia środków pieniężnych na rachunku bankowym Funduszu Likwidacji Kopalń	(26)	(9.498)
<b>Przepływy pieniężne netto z działalności inwestycyjnej</b>	<b>(91.706)</b>	<b>(69.374)</b>
Przepływy pieniężne z działalności finansowej		
Otrzymane kredyty i pożyczki	-	4.984
Wykup obligacji	(300.000)	-
Spłacone kredyty i pożyczki	(759)	(759)
Zapłacone odsetki i prowizje dotyczące działalności finansowej	(3.044)	(3.556)
<b>Przepływy pieniężne netto z działalności finansowej</b>	<b>(303.803)</b>	<b>669</b>
(Zmniejszenie)/zwiększenie netto stanu środków pieniężnych i ich ekwiwalentów	(220.024)	90.080
Stan środków pieniężnych i ich ekwiwalentów na początek okresu	541.106	262.037
<b>Stan środków pieniężnych i ich ekwiwalentów na koniec okresu</b>	<b>321.082</b>	<b>352.117</b>

\* szczegółowe zestawienie skonsolidowanych wpływów pieniężnych z działalności operacyjnej przedstawia tabela na stronie 16



## Śródroczne skonsolidowane wpływy pieniężne z działalności operacyjnej

	Za 1 kwartał zakończony 31 marca	
	2017 roku	2016 roku
Zysk przed opodatkowaniem	84.862	72.829
- Amortyzacja środków trwałych	89.655	93.370
- Amortyzacja wartości niematerialnych	380	1.090
- Amortyzacja nieruchomości inwestycyjnych	42	-
- (Zysk)/Strata na sprzedaży rzeczowych aktywów trwałych	335	(6)
- Wynik na likwidacji rzeczowych aktywów trwałych	2.282	1.777
- Utworzenie i wykorzystanie odpisów aktualizujących rzeczowe aktywa trwałe	-	(1.162)
- Straty aktuarialne ujęte w śródrocznym skonsolidowanym sprawozdaniu z całkowitych dochodów	-	(16.608)
- Zmiana stanu rezerw z tytułu świadczeń pracowniczych	9.108	(6.264)
- Zmiana stanu rezerw	4.429	5.193
- Pozostałe przepływy	119	213
- Opcje Menedżerskie	-	669
- Zmiana stanu zapasów	(9.354)	(19.978)
- Zmiana stanu należności handlowych oraz pozostałych należności	10.806	45.079
- Zmiana stanu zobowiązań handlowych oraz pozostałych zobowiązań	(6.387)	(11.271)
<b>Wpływy pieniężne z działalności operacyjnej</b>	<b>186.277</b>	<b>164.931</b>
Bilansowa zmiana stanu zobowiązań i dotacji	(36.692)	(9.894)
Zmiana stanu zobowiązań inwestycyjnych	30.305	(1.377)
<b>Zmiana stanu zobowiązań dla potrzeb śródrocznego skonsolidowanego sprawozdania z przepływów pieniężnych</b>	<b>(6.387)</b>	<b>(11.271)</b>
Zwiększenia środków trwałych	65.509	61.729
Pozostałe korekty niepieniężne	(91)	(524)
Odsetki zapłacone dotyczące działalności inwestycyjnej	(781)	(877)
Zmiana stanu zobowiązań inwestycyjnych	30.305	(1.377)
<b>Nabycie rzeczowych aktywów trwałych</b>	<b>94.942</b>	<b>58.951</b>





## Śródroczne sprawozdanie z sytuacji finansowej (bilans) Lubelski Węgiel „Bogdanka” S.A.

	31.03.2017	31.12.2016
<b>Aktywa</b>		
<b>Aktywa trwałe</b>		
Rzeczowe aktywa trwałe	2.645.127	2.670.355
Wartości niematerialne	46.865	47.202
Inwestycje długoterminowe	75.601	75.601
Należności handlowe oraz pozostałe należności	4.059	4.083
Środki pieniężne i ich ekwiwalenty	111.244	111.218
<b>Razem aktywa trwałe</b>	<b>2.882.896</b>	<b>2.908.459</b>
<b>Aktywa obrotowe</b>		
Zapasy	79.179	70.037
Należności handlowe oraz pozostałe należności	231.417	243.167
Nadpłacony podatek dochodowy	10.755	9.004
Rzeczowe aktywa trwałe przeznaczone do sprzedaży	1.821	4.330
Środki pieniężne i ich ekwiwalenty	289.423	513.432
<b>Razem aktywa obrotowe</b>	<b>612.595</b>	<b>839.970</b>
<b>RAZEM AKTYWA</b>	<b>3.495.491</b>	<b>3.748.429</b>
<b>Kapitał własny</b>		
Akcje zwykłe	301.158	301.158
Pozostałe kapitały	1.473.128	1.473.128
Zyski zatrzymane	559.480	495.380
<b>Razem kapitał własny</b>	<b>2.333.766</b>	<b>2.269.666</b>
<b>Zobowiązania</b>		
<b>Zobowiązania długoterminowe</b>		
Zobowiązania z tytułu odroczonego podatku dochodowego	62.132	55.926
Rezerwy z tytułu świadczeń pracowniczych	212.700	207.445
Rezerwy na pozostałe zobowiązania i obciążenia	118.124	117.423
Dotacje	13.555	13.705
Zobowiązania finansowe z tytułu emisji obligacji	225.000	300.000
Zobowiązania handlowe oraz pozostałe zobowiązania	43.085	43.030
	674.596	737.529
<b>Zobowiązania krótkoterminowe</b>		
Rezerwy z tytułu świadczeń pracowniczych	59.420	56.031
Rezerwy na pozostałe zobowiązania i obciążenia	73.696	70.601
Dotacje	600	600
Zobowiązania finansowe z tytułu emisji obligacji	75.041	300.080
Zobowiązania handlowe oraz pozostałe zobowiązania	278.372	313.922
	487.129	741.234
<b>Razem zobowiązania</b>	<b>1.161.725</b>	<b>1.478.763</b>
<b>RAZEM KAPITAŁ WŁASNY I ZOBOWIĄZANIA</b>	<b>3.495.491</b>	<b>3.748.429</b>



## Śródroczne sprawozdanie z wyniku Lubelski Węgiel „Bogdanka” S.A.

	Za 1 kwartał zakończony 31 marca	
	2017 roku	2016 roku
Przychody ze sprzedaży	463.360	419.363
Koszt sprzedanych produktów, towarów i materiałów	(341.381)	(313.539)
<b>Zysk brutto</b>	<b>121.979</b>	<b>105.824</b>
Koszty sprzedaży	(13.558)	(9.851)
Koszty administracyjne	(23.915)	(20.323)
Pozostałe przychody	786	170
Pozostałe koszty	(59)	(576)
Pozostałe straty - netto	(761)	(211)
<b>Zysk operacyjny</b>	<b>84.472</b>	<b>75.033</b>
Przychody finansowe	2.480	1.567
Koszty finansowe	(7.175)	(7.452)
<b>Zysk przed opodatkowaniem</b>	<b>79.777</b>	<b>69.148</b>
Podatek dochodowy	(15.677)	(17.751)
<b>Zysk netto za okres obrotowy</b>	<b>64.100</b>	<b>51.397</b>

### Zysk na akcję przypadający na akcjonariuszy Spółki w ciągu roku (wyrażony w PLN na jedną akcję)

- podstawowy	1,88	1,51
- rozwodniony*	1,88	1,51

\* Na dzień 31 marca 2017 roku Spółka posiadała instrumenty powodujące potencjalnie rozwodnienie akcji zwykłych, w związku z wprowadzeniem w 2013 roku Programu Opcji Menedżerskich. Na dzień 31 marca 2017 roku rozwodnienie nie wystąpiło (identyczna sytuacja występowała na dzień 31 marca 2016 roku).



## Śródroczne sprawozdanie z całkowitych dochodów Lubelski Węgiel „Bogdanka” S.A.

	Za 1 kwartał zakończony 31 marca	
	2017 roku	2016 roku
Zysk netto za okres obrotowy	64.100	51.397
Pozostałe całkowite dochody za okres obrotowy:		
Pozycje, które nigdy nie będą podlegać reklasyfikacji do zysku lub straty bieżącego okresu:		
- Straty aktuarialne z tytułu programów zdefiniowanych świadczeń	-	(16.608)
- Podatek dochodowy dotyczący pozycji niepodlegających przeniesieniu	-	3.155
<b>Pozycje, które nigdy nie będą podlegać reklasyfikacji do zysku lub straty bieżącego okresu - razem</b>	<b>-</b>	<b>(13.453)</b>
Pozycje, które podlegają lub mogą podlegać reklasyfikacji do zysku lub straty bieżącego okresu:		
Zabezpieczenia przepływów pieniężnych		
- Zyski/(straty) za okres	-	-
- Korekty wynikające z przeniesienia kwot do pierwotnych wartości pozycji zabezpieczanych	-	-
- Podatek dochodowy dotyczący pozycji podlegających przeniesieniu	-	-
Pozycje, które podlegają lub mogą podlegać reklasyfikacji do zysku lub straty bieżącego okresu - razem	-	-
Pozostałe całkowite straty za okres obrotowy	-	(13.453)
<b>Całkowite dochody netto za okres obrotowy - razem</b>	<b>64.100</b>	<b>37.944</b>



## Śródroczne sprawozdanie ze zmian w kapitale własnym Lubelski Węgiel „Bogdanka” S.A.

	Akcje zwykłe	Pozostałe kapitały		Zyski zatrzymane	Razem kapitał własny
		Pozostałe kapitały - przeniesienie wyniku	Pozostałe kapitały - z tyt. emisji Opcji Menedżerskich		
<b>Stan na 1 stycznia 2017 roku</b>	<b>301.158</b>	<b>1.469.289</b>	<b>3.839</b>	<b>495.380</b>	<b>2.269.666</b>
Całkowite dochody netto razem za okres obrotowy:	-	-	-	64.100	64.100
- zysk netto	-	-	-	64.100	64.100
- pozostałe całkowite dochody	-	-	-	-	-
<b>Stan na 31 marca 2017 roku</b>	<b>301.158</b>	<b>1.469.289</b>	<b>3.839</b>	<b>559.480</b>	<b>2.333.766</b>

<b>Stan na 1 stycznia 2016 roku</b>	<b>301.158</b>	<b>1.747.318</b>	<b>9.752</b>	<b>47.662</b>	<b>2.105.890</b>
Całkowite dochody netto razem za okres obrotowy:	-	-	-	37.944	37.944
- zysk netto	-	-	-	51.397	51.397
- pozostałe całkowite dochody	-	-	-	(13.453)	(13.453)
Emisja Opcji Menedżerskich	-	-	669	-	669
<b>Stan na 31 marca 2016 roku</b>	<b>301.158</b>	<b>1.747.318</b>	<b>10.421</b>	<b>85.606</b>	<b>2.144.503</b>



## Śródroczne sprawozdanie z przepływów pieniężnych Lubelski Węgiel „Bogdanka” S.A.

	Za 1 kwartał zakończony 31 marca	
	2017 roku	2016 roku
Przepływy pieniężne z działalności operacyjnej		
Wpływy pieniężne z działalności operacyjnej*	179.244	163.047
Odsetki otrzymane	750	2.310
Podatek dochodowy zapłacony	(11.223)	(8.181)
<b>Przepływy pieniężne netto z działalności operacyjnej</b>	<b>168.771</b>	<b>157.176</b>
Przepływy pieniężne z działalności inwestycyjnej		
Nabycie rzeczowych aktywów trwałych	(93.391)	(53.745)
Odsetki zapłacone dotyczące działalności inwestycyjnej	(781)	(877)
Nabycie wartości niematerialnych	(29)	(445)
Wpływy ze sprzedaży rzeczowych aktywów trwałych	2.226	2
Odsetki otrzymane	2.028	1.033
Wpływy z tytułu gromadzenia środków pieniężnych na rachunku bankowym Funduszu Likwidacji Kopalń	(26)	(9.498)
<b>Przepływy pieniężne netto z działalności inwestycyjnej</b>	<b>(89.973)</b>	<b>(63.530)</b>
Przepływy pieniężne z działalności finansowej		
Wykup obligacji	(300.000)	-
Spłacone odsetki i prowizje dotyczące działalności finansowej	(2.807)	(3.344)
<b>Przepływy pieniężne netto z działalności finansowej</b>	<b>(302.807)</b>	<b>(3.344)</b>
(Zmniejszenie)/zwiększenie netto stanu środków pieniężnych i ich ekwiwalentów	(224.009)	90.302
Stan środków pieniężnych i ich ekwiwalentów na początek okresu	513.432	240.011
<b>Stan środków pieniężnych i ich ekwiwalentów na koniec okresu</b>	<b>289.423</b>	<b>330.313</b>

\*szczegółowe zestawienie wpływów pieniężnych z działalności operacyjnej przedstawia tabela na stronie 22



## Śródroczne wpływy pieniężne z działalności operacyjnej Lubelski Węgiel „Bogdanka” S.A.






	Za 1 kwartał zakończony 31 marca	
	2017 roku	2016 roku
Zysk przed opodatkowaniem	79.777	69.148
- Amortyzacja środków trwałych	87.593	91.358
- Amortyzacja wartości niematerialnych	366	552
- (Zysk)/Strata na sprzedaży rzeczowych aktywów trwałych	335	(1)
- Wynik na likwidacji rzeczowych aktywów trwałych	2.282	1.777
- Wykorzystanie i utworzenie odpisów aktualizujących rzeczowe aktywa trwałe	-	(1.162)
- Straty aktuarialne ujęte w śródrocznym sprawozdaniu z całkowitych dochodów	-	(16.608)
- Zmiana stanu rezerw z tytułu świadczeń pracowniczych	8.644	(7.556)
- Zmiana stanu rezerw	4.419	5.193
- Pozostałe przepływy	8	(7)
- Opcje Menedżerskie	-	669
- Zmiana stanu zapasów	(9.142)	(20.023)
- Zmiana stanu należności handlowych oraz pozostałych należności	11.774	48.911
- Zmiana stanu zobowiązań handlowych oraz pozostałych zobowiązań	(6.812)	(9.204)
<b>Wpływy pieniężne z działalności operacyjnej</b>	<b>179.244</b>	<b>163.047</b>
Bilansowa zmiana stanu zobowiązań i dotacji	(35.645)	(2.860)
Zmiana stanu zobowiązań inwestycyjnych	28.833	(6.344)
<b>Zmiana stanu zobowiązań dla potrzeb śródrocznego sprawozdania z przepływów pieniężnych</b>	<b>(6.812)</b>	<b>(9.204)</b>
Zwiększenia środków trwałych	65.430	61.492
Pozostałe korekty niepieniężne	(91)	(526)
Odsetki zapłacone dotyczące działalności inwestycyjnej	(781)	(877)
Zmiana stanu zobowiązań inwestycyjnych	28.833	(6.344)
<b>Nabycie rzeczowych aktywów trwałych</b>	<b>93.391</b>	<b>53.745</b>



## 14. Zatwierdzenie sprawozdania finansowego

Zarząd Lubelskiego Węgla „Bogdanka” S.A. oświadcza, że z dniem 24 maja 2017 roku zatwierdza do publikacji niniejszy Skonsolidowany Raport Kwartalny za pierwszy kwartał roku obrotowego 2017 obejmujący okres od 1 stycznia 2017 do 31 marca 2017 roku.

## PODPISY WSZYSTKICH CZŁONKÓW ZARZĄDU I GŁÓWNEGO KSIĘGOWEGO

Krzysztof Szlaga	Prezes Zarządu	
Stanisław Misterek	Zastępca Prezesa Zarządu ds. Ekonomiczno – Finansowych	
Sławomir Karlikowski	Zastępca Prezesa Zarządu ds. Produkcji – Kierownik Ruchu Zakładu Górniczego	
Adam Partyka	Zastępca Prezesa Zarządu ds. Pracowniczych i Społecznych	
Marcin Kapkowski	Zastępca Prezesa Zarządu ds. Zakupów i Inwestycji	
Urszula Piątek	Główny Księgowy	