




Grupa Kapitałowa
Lubelski Węgiel Bogdanka



SKONSOLIDOWANE **SPRAWOZDANIE FINANSOWE**

ZA ROK OBROTOWY OD 1 STYCZNIA DO 31 GRUDNIA 2025 R.

Spis treści

SKONSOLIDOWANE SPRAWOZDANIE Z SYTUACJI FINANSOWEJ (BILANS)	4
SKONSOLIDOWANE SPRAWOZDANIE Z WYNIKU	5
ZYSK NA AKCJĘ	5
SKONSOLIDOWANE SPRAWOZDANIE Z CAŁKOWITYCH DOCHODÓW	6
SKONSOLIDOWANE SPRAWOZDANIE ZE ZMIAN W KAPITALE WŁASNYM	7
SKONSOLIDOWANE SPRAWOZDANIE Z PRZEPIŃYWÓW PIENIĘŻNYCH	8
1. INFORMACJE OGÓLNE	9
1.1 Skład Grupy Kapitałowej oraz podstawowy przedmiot jej działalności	9
1.2 Założenie kontynuacji działalności	11
2. OPIS WAŻNIEJSZYCH ZASTOSOWANYCH ZASAD (POLITYKI) RACHUNKOWOŚCI	12
2.1 Podstawa sporządzenia	12
2.2 Zasady konsolidacji	18
2.3 Wycena pozycji wyrażonych w walutach obcych	20
2.4 Rzeczowe aktywa trwałe (nota 4)	20
2.5 Wartości niematerialne (nota 5)	22
2.6 Leasing (nota 6)	23
2.7 Nieruchomości inwestycyjne (nota 7)	23
2.8 Utrata wartości aktywów niefinansowych (nota 4.3)	23
2.9 Aktywa finansowe (nota 16)	24
2.10 Zapasy (nota 9)	24
2.11 Należności handlowe (nota 8)	25
2.12 Środki pieniężne i ich ekwiwalenty (nota 10) oraz Inne inwestycje krótkoterminowe (nota 11)	25
2.13 Kapitał podstawowy (nota 12)	26
2.14 Zobowiązania finansowe (nota 14 i 16)	26
2.15 Pochodne instrumenty finansowe	26
2.16 Podatek dochodowy bieżący i odroczony (nota 25)	27
2.17 Rezerwy na świadczenia pracownicze (nota 17)	27
2.18 Rezerwy (nota 18)	28
2.19 Ujmowanie przychodów (nota 19)	29
2.20 Ujmowanie otrzymanej dotacji (nota 15)	30
2.21 Wypłata dywidendy (nota 27)	31
3. INFORMACJE DOTYCZĄCE SEGMENTÓW DZIAŁALNOŚCI	31
4. RZECZOWE AKTYWA TRWAŁE	32
4.1 Rzeczowe aktywa trwałe – wyrobiska	33
4.2 Rzeczowe aktywa trwałe – środki trwałe w budowie	34
4.3 Odpisy z tytułu utraty wartości rzeczowych aktywów trwałych	34
5. WARTOŚCI NIEMATERIALNE	39
6. LEASING	41
6.1 Prawo do korzystania ze składnika aktywów	41
6.2 Minimalne przyszłe płatności z tytułu nieodwołalnych umów leasingu	42
7. NIERUCHOMOŚCI INWESTYCYJNE	43
8. NALEŻNOŚCI HANDLOWE ORAZ POZOSTAŁE NALEŻNOŚCI	43
9. ZAPASY	44
10. ŚRODKI PIENIĘŻNE I ICH EKWIWALENTY	45
11. INNE INWESTYCJE KRÓTKOTERMINOWE	46
12. KAPITAŁ PODSTAWOWY	46
13. POZOSTAŁE KAPITAŁY	46
14. ZOBOWIĄZANIA HANDLOWE ORAZ POZOSTAŁE ZOBOWIĄZANIA	47
15. DOTACJE	47
16. INSTRUMENTY FINANSOWE	48
16.1 Instrumenty finansowe według kategorii	48
16.2 Hierarchia instrumentów finansowych	49
16.3 Czynniki ryzyka finansowego	49
16.4 Zarządzanie ryzykiem kapitałowym	53
17. REZERWY Z TYTUŁU ŚWIADCZEŃ PRACOWNICZYCH	53
18. REZERWY NA POZOSTAŁE ZOBOWIĄZANIA I OBCIĄŻENIA	56
19. PRZYCHODY ZE SPRZEDAŻY	57

20.	KOSZTY WEDŁUG RODZAJU	58
21.	POZOSTAŁE PRZYCHODY	58
22.	POZOSTAŁE KOSZTY	58
23.	POZOSTAŁE ZYSKI/(STRATY) - NETTO	59
24.	PRZYCHODY I KOSZTY FINANSOWE	59
25.	PODATEK DOCHODOWY	59
25.1	Obciążenie podatkowe	59
25.2	Uzgodnienie efektywnej stopy podatkowej	60
25.3	Odroczony podatek dochodowy	60
25.4	Należności i zobowiązania z tytułu bieżącego podatku dochodowego	62
26.	ZYSK NA JEDNĄ AKCJĘ	62
27.	DYWIDENDA NA AKCJĘ	62
28.	DODATKOWE INFORMACJE UZGADNIAJĄCE DO PRZEPŁYWÓW PIENIĘŻNYCH Z DZIAŁALNOŚCI OPERACYJNEJ	63
29.	POZYCJE WARUNKOWE	63
30.	PRZYSZŁE ZOBOWIĄZANIA UMOWNE	64
31.	TRANSAKCJE Z PODMIOTAMI POWIĄZANYMI	64
32.	INFORMACJE O WYNAGRODZENIACH CZŁONKÓW ZARZĄDU, RADY NADZORCZEJ I PROKURENTÓW JEDNOSTKI DOMINUJĄCEJ	66
33.	INFORMACJE O AUDYTORZE BADAJĄCYM SPRAWOZDANIE I JEGO WYNAGRODZENIU	66
34.	ISTOTNE ZDARZENIA MAJĄCE WPŁYW NA SKONSOLIDOWANE SPRAWOZDANIE FINANSOWE GRUPY ZA 2025 ROK	67
35.	ZDARZENIA PO DNIU BILANSOWYM	67
36.	ZATWIERDZENIE SKONSOLIDOWANEGO SPRAWOZDANIA FINANSOWEGO	67
37.	PODPISY WSZYSTKICH CZŁONKÓW ZARZĄDU I GŁÓWNEGO KSIĘGOWEGO JEDNOSTKI DOMINUJĄCEJ	68

SKONSOLIDOWANE SPRAWOZDANIE Z SYTUACJI FINANSOWEJ (BILANS)

Kliknij numer noty aby zobaczyć szczegóły 

	NOTA	STAN NA 31 GRUDNIA 2025 ROKU	STAN NA 31 GRUDNIA 2024 ROKU
Aktywa			
Aktywa trwałe			
Rzeczowe aktywa trwałe	4	1.697.214	1.849.121
Wartości niematerialne	5	13.031	17.512
Prawo do korzystania ze składnika aktywów	6.1	22.322	25.896
Nieruchomości inwestycyjne	7	2.692	2.599
Aktywa z tytułu odroczonego podatku dochodowego	25.3	196.159	158.174
Należności handlowe oraz pozostałe należności	8	13.187	1.274
Środki zgromadzone w ramach Funduszu Likwidacji Kopalni	10	180.276	177.394
Razem aktywa trwałe		2.124.881	2.231.970
Aktywa obrotowe			
Zapasy	9	182.559	234.992
Należności handlowe oraz pozostałe należności	8	440.978	581.870
Nadpłacony podatek dochodowy	25.4	76.971	1.954
Inne inwestycje krótkoterminowe	11	517.667	-
Środki pieniężne i ich ekwiwalenty	10	333.807	853.674
Aktywa obrotowe nie przeznaczone do sprzedaży		1.551.982	1.672.490
Razem aktywa obrotowe		1.551.982	1.672.490
RAZEM AKTYWA		3.676.863	3.904.460
Kapitał własny			
Akcje zwykłe	12	301.158	301.158
Kapitał zapasowy		702.549	702.549
Pozostałe kapitały rezerwowe		1.380.529	2.884.583
Zyski zatrzymane		149.283	(1.192.963)
Kapitał własny przypadający na akcjonariuszy Jednostki Dominującej		2.533.519	2.695.327
Udziały niekontrolujące		10.938	11.168
Razem kapitał własny		2.544.457	2.706.495
Zobowiązania			
Zobowiązania długoterminowe			
Rezerwy z tytułu świadczeń pracowniczych	17	276.896	269.125
Rezerwy na pozostałe zobowiązania i obciążenia	18	173.781	173.450
Dotacje	15	9.810	10.423
Zobowiązania z tytułu leasingu	6.1	21.066	23.209
Zobowiązania handlowe oraz pozostałe zobowiązania	14	23.799	17.008
Razem zobowiązania długoterminowe		505.352	493.215
Zobowiązania krótkoterminowe			
Rezerwy z tytułu świadczeń pracowniczych	17	75.039	76.495
Rezerwy na pozostałe zobowiązania i obciążenia	18	14.826	19.151
Dotacje	15	669	671
Zobowiązania z tytułu leasingu	6.1	5.746	5.772
Zobowiązania handlowe oraz pozostałe zobowiązania	14	529.292	602.211
Zobowiązania z tytułu umów z klientami		1.482	450
Zobowiązania krótkoterminowe nie przeznaczone do sprzedaży		627.054	704.750
Razem zobowiązania krótkoterminowe		627.054	704.750
Razem zobowiązania		1.132.406	1.197.965
RAZEM KAPITAŁ WŁASNY I ZOBOWIĄZANIA		3.676.863	3.904.460

SKONSOLIDOWANE SPRAWOZDANIE Z WYNIKU

[Kliknij numer noty aby zobaczyć szczegóły](#) 

	NOTA	ZA ROK OBROTOWY OD 1 STYCZNIA DO 31 GRUDNIA 2025 ROKU	ZA ROK OBROTOWY OD 1 STYCZNIA DO 31 GRUDNIA 2024 ROKU
Działalność kontynuowana			
Przychody ze sprzedaży	19	2.854.264	3.665.056
Koszty sprzedanych produktów, towarów i materiałów	20	(2.465.446)	(2.829.018)
Zysk brutto		388.818	836.038
Koszty sprzedaży	20	(56.595)	(58.692)
Koszty administracyjne	20	(190.151)	(194.712)
Pozostałe przychody	21	163.758	5.425
Pozostałe koszty	22	(2.197)	(3.491)
Pozostałe zyski/(straty) - netto	23	1.145	(2.307)
Odpis aktualizujący z tyt. utraty wartości aktywów trwałych		(522.887)	(2.437.292)
Strata operacyjna		(218.109)	(1.855.031)
Przychody finansowe	24	50.297	46.175
Koszty finansowe	24	(29.249)	(24.467)
Strata przed opodatkowaniem		(197.061)	(1.833.323)
Podatek dochodowy	25.2	37.614	341.975
Strata z działalności kontynuowanej		(159.447)	(1.491.348)
Strata netto za okres obrotowy		(159.447)	(1.491.348)
z tego zysk/(strata) przypadający/(-a) na:			
- akcjonariuszy Jednostki Dominującej		(160.034)	(1.492.243)
- udziały niekontrolujące		587	895

ZYSK NA AKCJĘ

[Kliknij numer noty aby zobaczyć szczegóły](#) 

ZYSK/(STRATA) NA AKCJĘ PRZYPADAJĄCY/(-A) NA AKCJONARIUSZY JEDNOSTKI DOMINUJĄCEJ W CIĄGU ROKU (WYRAŻONY/(-A) W PLN NA JEDNĄ AKCJĘ)	NOTA	ZA ROK OBROTOWY OD 1 STYCZNIA DO 31 GRUDNIA 2025 ROKU	ZA ROK OBROTOWY OD 1 STYCZNIA DO 31 GRUDNIA 2024 ROKU
- podstawowa strata przypadająca na jedną akcję z działalności kontynuowanej		(4,70)	(43,87)
- podstawowa strata przypadająca na jedną akcję z działalności zaniechanej		-	-
Podstawowa strata przypadająca na jedną akcję	26	(4,70)	(43,87)
- rozwodniona strata przypadająca na jedną akcję z działalności kontynuowanej		(4,70)	(43,87)
- rozwodniona strata przypadająca na jedną akcję z działalności zaniechanej		-	-
Rozwodniona strata przypadająca na jedną akcję	26	(4,70)	(43,87)

SKONSOLIDOWANE SPRAWOZDANIE Z CAŁKOWITYCH DOCHODÓW

Kliknij numer noty aby zobaczyć szczegóły 

	NOTA	ZA ROK OBROTOWY OD 1 STYCZNIA DO 31 GRUDNIA 2025 ROKU	ZA ROK OBROTOWY OD 1 STYCZNIA DO 31 GRUDNIA 2024 ROKU
Strata netto za okres obrotowy		(159.447)	(1.491.348)
Pozostałe całkowite straty za okres obrotowy			
Pozycje, które nigdy nie będą podlegać reklasyfikacji do zysku lub straty bieżącego okresu:			
Straty aktuarialne z tytułu programów zdefiniowanych świadczeń	17	(2.204)	(25.967)
Inne całkowite straty, które nie zostaną przeklasyfikowane do zysku lub straty, przed opodatkowaniem		(2.204)	(25.967)
Inne całkowite dochody/(straty), które zostaną przeklasyfikowane do zysku lub straty, przed opodatkowaniem		-	-
Inne całkowite straty, przed opodatkowaniem		(2.204)	(25.967)
Podatek dochodowy dotyczący pozycji niepodlegających przeniesieniu	25.1	419	4.934
Pozostałe całkowite straty netto za okres obrotowy		(1.785)	(21.033)
Całkowite straty netto za okres obrotowy - razem		(161.232)	(1.512.381)
<i>z tego całkowite dochody/(straty) przypadające na:</i>			
- akcjonariuszy Jednostki Dominującej		(161.808)	(1.513.259)
- udziały niekontrolujące		576	878

SKONSOLIDOWANE SPRAWOZDANIE ZE ZMIAN W KAPITALE WŁASNYM

Kliknij numer noty aby zobaczyć szczegóły 

	NOTA	AKCJE ZWYKŁE	KAPITAŁ ZAPASOWY	POZOSTAŁE KAPITAŁY REZERWOWE	ZYSKI ZATRZYMANE	RAZEM KAPITAŁ WŁASNY	UDZIAŁY NIEKONTROLUJĄCE	RAZEM KAPITAŁ WŁASNY
Stan na 1 stycznia 2025 roku		301.158	702.549	2.884.583	(1.192.963)	2.695.327	11.168	2.706.495
Całkowite dochody/(straty) netto razem za okres obrotowy:		-	-	-	(161.808)	(161.808)	576	(161.232)
- zysk/(strata) netto		-	-	-	(160.034)	(160.034)	587	(159.447)
- pozostałe całkowite straty		-	-	-	(1.774)	(1.774)	(11)	(1.785)
Dywidenda		-	-	-	-	-	(806)	(806)
Przeniesienie wyniku roku ubiegłego	27	-	-	(1.504.054)	1.504.054	-	-	-
Zmiana kapitału w okresie		-	-	(1.504.054)	1.342.246	(161.808)	(230)	(162.038)
Stan na 31 grudnia 2025 roku		301.158	702.549	1.380.529	149.283	2.533.519	10.938	2.544.457

	NOTA	AKCJE ZWYKŁE	KAPITAŁ ZAPASOWY	POZOSTAŁE KAPITAŁY REZERWOWE	ZYSKI ZATRZYMANE	RAZEM KAPITAŁ WŁASNY	UDZIAŁY NIEKONTROLUJĄCE	RAZEM KAPITAŁ WŁASNY
Stan na 1 stycznia 2024 roku		301.158	702.549	2.282.626	1.007.287	4.293.620	10.421	4.304.041
Całkowite dochody/(straty) netto razem za okres obrotowy:		-	-	-	(1.513.259)	(1.513.259)	878	(1.512.381)
- zysk/(strata) netto		-	-	-	(1.492.243)	(1.492.243)	895	(1.491.348)
- pozostałe całkowite straty		-	-	-	(21.016)	(21.016)	(17)	(21.033)
Dywidenda	27	-	-	-	(85.034)	(85.034)	(131)	(85.165)
Przeniesienie wyniku roku ubiegłego		-	-	601.957	(601.957)	-	-	-
Zmiana kapitału w okresie		-	-	601.957	(2.200.250)	(1.598.293)	747	(1.597.546)
Stan na 31 grudnia 2024 roku		301.158	702.549	2.884.583	(1.192.963)	2.695.327	11.168	2.706.495

SKONSOLIDOWANE SPRAWOZDANIE Z PRZEPIŃWÓW PIENIĘŻNYCH

Kliknij numer noty aby zobaczyć szczegóły 

	NOTA	ZA ROK OBROTOWY OD 1 STYCZNIA DO 31 GRUDNIA 2025 ROKU	ZA ROK OBROTOWY OD 1 STYCZNIA DO 31 GRUDNIA 2024 ROKU
Przepływy pieniężne z działalności operacyjnej			
Strata netto		(159.447)	(1.491.348)
<i>Korekty:</i>			
Podatek dochodowy w skonsolidowanym sprawozdaniu z wyniku		(37.614)	(341.975)
Amortyzacja		238.307	398.847
Strata na sprzedaży i likwidacji rzeczowych aktywów trwałych		17.417	60.325
Rozwiązanie i utworzenie odpisów aktualizujących rzeczowe aktywa trwałe	4.3	522.887	2.437.292
Przychody z tytułu odsetek		(57.311)	(44.012)
Koszty z tytułu odsetek		1.528	1.441
Pozostałe przepływy		8.919	7.350
<i>Zmiany kapitału obrotowego:</i>			
Zmiana stanu rezerw z tytułu świadczeń pracowniczych		4.111	48.935
Zmiana stanu rezerw		436	13.293
Zmiana stanu zapasów		52.433	99.486
Zmiana stanu należności handlowych oraz pozostałych należności		128.979	8.834
Zmiana stanu zobowiązań handlowych oraz pozostałych zobowiązań	28	(58.504)	(41.442)
Korekty razem		821.588	2.648.374
Wpływy pieniężne z działalności operacyjnej		662.141	1.157.026
Podatek dochodowy zapłacony		(74.969)	(113.726)
Przepływy pieniężne netto z działalności operacyjnej		587.172	1.043.300
Przepływy pieniężne z działalności inwestycyjnej			
Nabycie rzeczowych aktywów trwałych	28	(623.823)	(852.689)
Nabycie wartości niematerialnych		(11.363)	(6.997)
Wpływy ze sprzedaży rzeczowych aktywów trwałych		171	43
Odsetki otrzymane		37.819	44.012
Wydatki na inne inwestycje krótkoterminowe		(600.000)	-
Wpływy z innych inwestycji krótkoterminowych		101.825	-
Wpływy z tytułu gromadzenia środków pieniężnych na rachunku bankowym Funduszu Likwidacji Kopalni		(2.882)	(12.146)
Przepływy pieniężne netto z działalności inwestycyjnej		(1.098.253)	(827.777)
Przepływy pieniężne z działalności finansowej			
Płatności zobowiązań z tytułu leasingu		(7.980)	(9.559)
Splacone kredyty i pożyczki		-	(1.786)
Zapłacone odsetki i prowizje dotyczące działalności finansowej		-	(46)
Dywidendy wypłacone		(806)	(85.165)
Przepływy pieniężne netto z działalności finansowej		(8.786)	(96.556)
Zwiększenie/(Zmniejszenie) netto stanu środków pieniężnych i ich ekwiwalentów przed skutkami zmian kursów walut		(519.867)	118.967
Zwiększenie/(Zmniejszenie) netto stanu środków pieniężnych i ich ekwiwalentów		(519.867)	118.967
Stan środków pieniężnych i ich ekwiwalentów na początek okresu		853.674	734.707
Stan środków pieniężnych i ich ekwiwalentów na koniec okresu		333.807	853.674

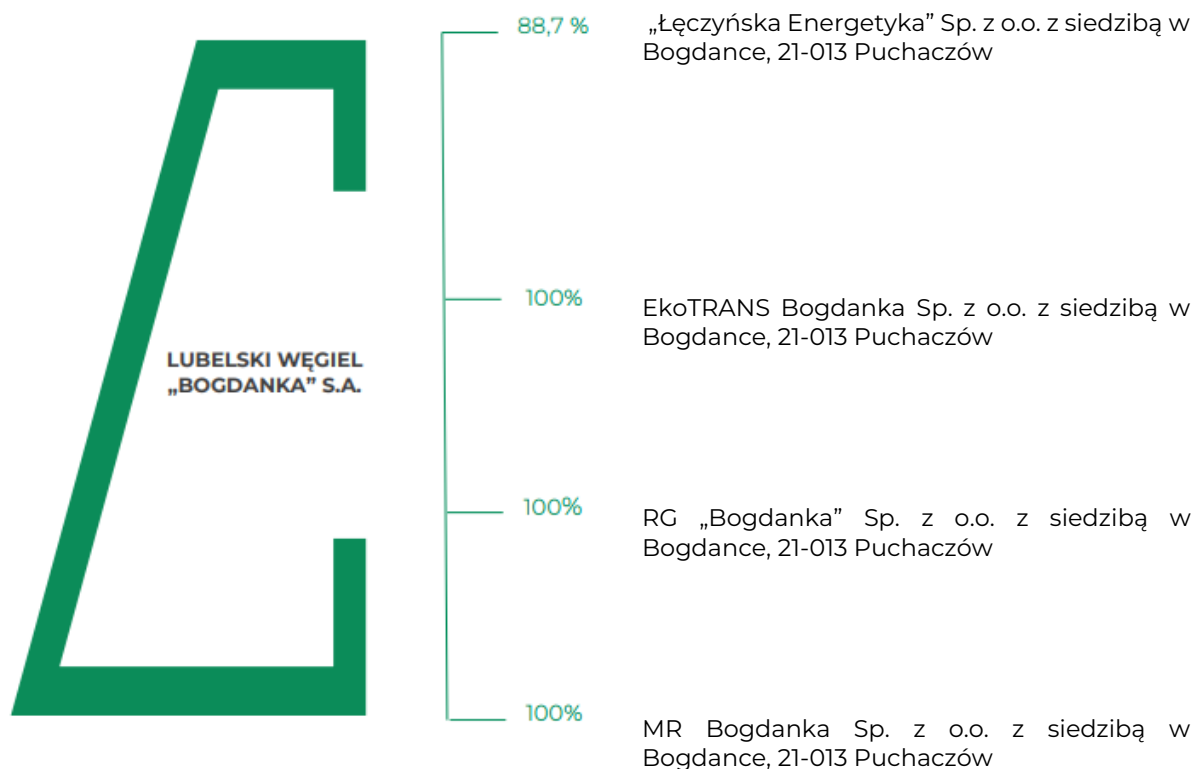
1. INFORMACJE OGÓLNE

Nazwa jednostki sprawozdawczej:	Lubelski Węgiel "Bogdanka" S.A.
Siedziba:	Rzeczpospolita Polska, Bogdanka
Forma prawna:	Spółka akcyjna
Państwo rejestracji:	Rzeczpospolita Polska
Adres zarejestrowanego biura jednostki:	Bogdanka, 21-013 Puchaczów
Podstawowe miejsce prowadzenia działalności gospodarczej:	Rzeczpospolita Polska
Opis charakteru oraz podstawowego zakresu działalności:	wydobywanie węgla kamiennego
Nazwa jednostki dominującej:	Enea S.A.
Nazwa jednostki dominującej najwyższego szczebla Grupy:	Skarb Państwa

Skonsolidowane sprawozdanie finansowe zostało sporządzone za okres 12 miesięcy zakończony 31 grudnia 2025 roku, w polskich złotych (PLN) natomiast dane prezentowane są w tysiącach złotych, o ile nie podano inaczej.

1.1 Skład Grupy Kapitałowej oraz podstawowy przedmiot jej działalności

Grupa Kapitałowa Lubelski Węgiel Bogdanka:



W skład Grupy Kapitałowej Lubelski Węgiel Bogdanka (zwanej dalej „Grupą”) wchodzi poniżej wymienione Spółki:

Jednostka Dominująca



Lubelski Węgiel „Bogdanka” S.A. z siedzibą w Bogdance, 21-013 Puchaczów.

Lubelski Węgiel „Bogdanka” S.A. jest spółką akcyjną, działającą na podstawie przepisów prawa polskiego. Spółka powstała w wyniku przekształcenia przedsiębiorstwa państwowego o nazwie

Kopalnia Węgla Kamiennego „Bogdanka” z siedzibą w Bogdance na podstawie ustawy z dnia 13 lipca 1990 roku o prywatyzacji przedsiębiorstw państwowych.

Dnia 26 marca 2001 roku Lubelski Węgiel „Bogdanka” Spółka Akcyjna została zarejestrowana w rejestrze przedsiębiorców KRS pod numerem 0000004549. Obecnie rejestr ten jest prowadzony przez Sąd Rejonowy Lublin-Wschód w Lublinie z siedzibą w Świdniku, VI Wydział Gospodarczy Krajowego Rejestru Sądowego.

Akcje Lubelski Węgiel „Bogdanka” S.A. notowane są na Giełdzie Papierów Wartościowych (GPW) w Warszawie.

Podstawowym przedmiotem działalności Spółki, według Polskiej Klasyfikacji Działalności (PKD 0510Z), jest wydobywanie węgla kamiennego.

Jednostki zależne



„Łęczyńska Energetyka” Sp. z o.o. z siedzibą w Bogdance, 21-013 Puchaczów.

W jednostce zależnej „Łęczyńska Energetyka” Sp. z o.o. Jednostka Dominująca posiadała na 31 grudnia 2025 roku 88,7% udziałów w kapitale.

„Łęczyńska Energetyka” Sp. z o.o. świadczy usługi na rzecz kopalni w zakresie dostaw energii cieplnej oraz prowadzi gospodarkę wodno-ściekową. Ponadto spółka zaopatruje w energię ciepłą podmioty zewnętrzne, takie jak osiedla mieszkaniowe i inne obiekty w Łęcznej. Spółka prowadzi również działalność w zakresie budowy i remontów instalacji ciepłowniczych, wodociągowych i kanalizacyjnych.

Dniem bilansowym Spółki jest 31 grudnia.



EkoTRANS Bogdanka Sp. z o.o. z siedzibą w Bogdance, 21-013 Puchaczów.

W jednostce zależnej EkoTRANS Bogdanka Sp. z o.o. Jednostka Dominująca posiadała na 31 grudnia 2025 roku 100,0% udziałów w kapitale.

EkoTRANS Bogdanka Sp. z o.o. świadczy na rzecz kopalni usługi związane z transportem, utylizacją i zagospodarowaniem odpadów powstających przy płukaniu i oczyszczaniu urobku węglowego, inne usługi transportowe oraz usługi rekułtywacji.

Dniem bilansowym Spółki jest 31 grudnia.



RG „Bogdanka” Sp. z o.o. z siedzibą w Bogdance, 21-013 Puchaczów.

W jednostce zależnej RG „Bogdanka” Sp. z o.o. Jednostka Dominująca posiadała na 31 grudnia 2025 roku 100,0% udziałów w kapitale.

RG „Bogdanka” Sp. z o.o. świadczy na rzecz kopalni usługi związane głównie z wykonywaniem robót górniczych i wykonywaniem prac pomocniczych, obsługi odstawy oraz usług czystościowo-porządkowych i utrzymania terenu.

Dniem bilansowym Spółki jest 31 grudnia.



MR Bogdanka Sp. z o.o. z siedzibą w Bogdance, 21-013 Puchaczów.

W jednostce zależnej MR Bogdanka Sp. z o.o. Jednostka Dominująca posiadała na 31 grudnia 2025 roku 100,0% udziałów w kapitale.

MR Bogdanka Sp. z o.o. świadczy usługi na rzecz kopalni w zakresie remontów, usług remontowo-budowlanych, wykonywania prac w oddziałach maszynowych p/z, regeneracji oraz produkcji konstrukcji stalowych.

Dniem bilansowym Spółki jest 31 grudnia.

Zbiorcze zestawienie przedstawiające charakterystykę, na dzień bilansowy, jednostek zależnych wchodzących w skład Grupy przedstawia poniższa tabela:

NAZWA JEDNOSTKI ZALEŻNEJ	SUMA BILANSOWA [TYS. ZŁ]	KAPITAŁ WŁASNY [TYS. ZŁ]	% POSIADANYCH UDZIAŁÓW	UDZIAŁY NIEKONTROLUJĄCE	OGRANICZENIA W KONTROLI; OGRANICZENIA NA SKONSOLIDOWANE AKTYWA I PASYWA	METODA KONSOLIDACJI
JEDNOSTKI PODLEGAJĄCE KONSOLIDACJI W OKRESIE BIEŻĄCYM I W OKRESACH POPRZEDNICH:						
„ŁĘCZYŃSKA ENERGETYKA” Sp. z o.o.	112.156	96.772	88,7	Udziały niekontrolujące wynoszą 11,30% i należą do: - Gm. Łęczna 11,29% - Gm. Puchaczów 0,01%	brak	pełna
RG „BOGDANKA” Sp. z o.o.	35.808	10.734	100,0	brak	brak	pełna
EkotRANS BOGDANKA Sp. z o.o.	6.120	1.886	100,0	brak	brak	pełna
MR BOGDANKA Sp. z o.o.	25.777	14.978	100,0	brak	brak	pełna

Wszystkie jednostki podlegały konsolidacji w okresie bieżącym i w okresach poprzednich

W trakcie 2025 roku nie były dokonywane zmiany nazwy Jednostki Dominującej i spółek zależnych wchodzących w skład Grupy, jak również nie były dokonywane zmiany innych danych identyfikacyjnych, w porównaniu do roku ubiegłego.



Grupa w strukturze Grupy Kapitałowa ENEA


W dniu 14 września 2015 roku spółka ENEA S.A. ogłosiła wezwanie na akcje Jednostki Dominującej Lubelski Węgiel „Bogdanka” S.A., w którym oświadczyła, iż zamierza uzyskać do 64,57% ogólnej liczby głosów na Walnym Zgromadzeniu Spółki Lubelski Węgiel „Bogdanka” S.A. Rozliczenie transakcji nastąpiło w dniu 29 października 2015 roku. Wskutek dokonanej transakcji Spółka ENEA S.A. wraz z jej podmiotem zależnym objęła łącznie 66% akcji Lubelskiego Węgla „Bogdanka” S.A., w wyniku czego Lubelski Węgiel „Bogdanka” S.A. wraz z jej spółkami zależnymi stały się częścią Grupy Kapitałowej ENEA, w której jednostką dominującą jest spółka ENEA S.A. z siedzibą w Poznaniu. W wyniku zbycia przez podmiot zależny ENEA S.A. akcji Jednostki Dominującej w trakcie drugiego kwartału 2022 roku, na dzień 31 grudnia 2025 roku ENEA S.A. posiada łącznie 64,57% udziałów w Jednostce Dominującej.



Jednostką kontrolującą najwyższego szczebla jest Skarb Państwa

1.2 Założenie kontynuacji działalności

Skonsolidowane sprawozdanie finansowe zostało sporządzone przy założeniu kontynuowania działalności gospodarczej w dającej się przewidzieć przyszłości przez Grupę oraz, że nie istnieją okoliczności wskazujące na zagrożenie kontynuowania działalności Grupy.

Ponadto, w związku ze zidentyfikowaniem przesłanek świadczących o możliwej utracie wartości składników aktywów trwałych, przeprowadzono test na utratę wartości. W wyniku przeprowadzonego testu stwierdzono wystąpienie utraty wartości aktywów trwałych, niemniej jednak nie wpływa to na zagrożenie dla kontynuacji działalności Grupy. Szczegółowy opis testu został przedstawiony w [nocie 4.3](#) .

2. OPIS WAŻNIEJSZYCH ZASTOSOWANYCH ZASAD (POLITYKI) RACHUNKOWOŚCI

2.1 Podstawa sporządzenia

Niniejsze skonsolidowane sprawozdanie finansowe Grupy zostało sporządzone w oparciu o Międzynarodowe Standardy Sprawozdawczości Finansowej oraz związane z nimi interpretacje ogłoszone w formie rozporządzeń Komisji Europejskiej, w kształcie zatwierdzonym przez Unię Europejską („MSSF UE”).

Skonsolidowane sprawozdanie finansowe sporządzone zostało zgodnie z zasadą kosztu historycznego za wyjątkiem pochodnych instrumentów finansowych wycenianych w wartości godziwej.

Koszt historyczny ustalany jest co do zasady na bazie wartości godziwej dokonanej zapłaty za dobra lub usługi.


Za wartość godziwą uznaje się cenę, którą można uzyskać przy sprzedaży składnika aktywów lub zapłaconą w celu przeniesienia zobowiązania w zwyczajowej transakcji na głównym (lub najkorzystniejszym) rynku w dniu wyceny i na obecnych warunkach rynkowych, niezależnie od tego, czy cena jest bezpośrednio obserwowalna czy oszacowana przy użyciu innej techniki wyceny. W wycenie do wartości godziwej składnika aktywów lub zobowiązania, Grupa bierze pod uwagę właściwości danego składnika aktywów lub zobowiązań, jeżeli uczestnicy rynku biorą te cechy pod uwagę przy wycenie aktywów lub zobowiązań na dzień wyceny. Wartość godziwą dla celów wyceny i/lub ujawniania informacji w skonsolidowanym sprawozdaniu finansowym Grupy ustala się na w/w podstawie, z wyjątkiem transakcji płatności w formie akcji, które są objęte zakresem MSSF 2, transakcji leasingowych, które są objęte zakresem MSSF 16 jak i wycen, które mają pewne podobieństwa do wartości godziwej, ale nie są wartościami godziwymi takie jak cena sprzedaży netto zgodnie z MSR 2 czy wartość użytkowa zgodnie z MSR 36.

Wpływ czynników klimatycznych oraz geologicznych na skonsolidowane sprawozdanie finansowe

Podczas sporządzania skonsolidowanego sprawozdania finansowego Grupa przeanalizowała ryzyka (czynniki) związane ze zmianami klimatycznymi. Szczegółowe informacje na temat czynników oraz ryzyk klimatycznych zostały zawarte w Sprawozdaniu Zarządu z działalności LW Bogdanka S.A. oraz Grupy Kapitałowej LW Bogdanka za 2025 rok („Sprawozdanie z działalności”), w tym w szczególności w ramach Sprawozdania Zrównoważonego Rozwoju GK LW Bogdanka, będącego wyodrębnioną częścią tego Sprawozdania z działalności.

Grupa rozważyła wpływ ryzyk (czynników) klimatycznych na skonsolidowane sprawozdanie finansowe i uwzględniła je m.in. w teście na utratę wartości aktywów niefinansowych czy też w wyliczeniach rezerw na pozostałe zobowiązania i inne obciążenia.

2.1.1 Nowe zasady rachunkowości

Skonsolidowane sprawozdanie finansowe zostało sporządzone przy zastosowaniu tych samych zasad rachunkowości dla okresu bieżącego i porównawczego oraz przestrzegano tych samych zasad (polityki) rachunkowości i metod obliczeniowych, co w ostatnim [rocznym skonsolidowanym sprawozdaniu finansowym za 2024 rok](#) .

2.1.2 Zgodność z Jednolitym Europejskim Formatem Raportowania („ESEF”)

Zgodnie z przepisami Dyrektywy 2004/109/WE z dnia 15 grudnia 2004 roku w sprawie harmonizacji wymogów dotyczących przejrzystości informacji o emitentach, których papiery wartościowe dopuszczone są do obrotu na rynku regulowanym („Emitent”) oraz w nawiązaniu do Rozporządzenia Komisji Europejskiej nr 2019/815 z dnia 17 grudnia 2018 roku w sprawie regulacyjnych standardów technicznych ESEF, Jednostka Dominująca jako Emitent zobowiązana jest do sporządzenia skonsolidowanego sprawozdania finansowego zgodnie z Jednolitym Europejskim Formatem Raportowania (ESEF) za rok obrotowy rozpoczynający się 1 stycznia 2020 roku. Obowiązek ten w chwili obecnej dotyczy skonsolidowanych sprawozdań finansowych, a pierwsze sprawozdanie, które objęte zostało obowiązkiem sporządzenia zgodnie z wymogami ESEF to roczne skonsolidowane sprawozdanie finansowe Grupy Kapitałowej Lubelski Węgiel Bogdanka za 2020 rok.

Na mocy powyższych przepisów, emitenci są zobowiązani sporządzać roczne sprawozdania finansowe w formacie XHTML, a w przypadku gdy roczne sprawozdania finansowe zawierają skonsolidowane sprawozdania finansowe sporządzone zgodnie z MSSF – co ma miejsce w przypadku Jednostki Dominującej - emitenci muszą je znakować (inaczej tagować) przy użyciu języka XBRL. Wobec powyższego skonsolidowane sprawozdanie finansowe za 2025 rok Grupy Kapitałowej Lubelski Węgiel Bogdanka, zostało sporządzone zgodnie z wymogami ESEF.

2.1.3 Istotne wartości oparte na profesjonalnym osądzie i szacunkach

Sporządzenie skonsolidowanego sprawozdania finansowego w oparciu o Międzynarodowe Standardy Sprawozdawczości Finansowej oraz zgodnie z polityką rachunkowości wymaga wykorzystania oprócz szacunków księgowych również profesjonalnego osądu Zarządu odnośnie bieżących i przyszłych zdarzeń w poszczególnych obszarach.

Ważne osądy i oszacowania księgowe wynikają z dotychczasowych doświadczeń oraz innych czynników, w tym przewidywań odnośnie do przyszłych zdarzeń, które w danej sytuacji wydają się zasadne. Oszacowania i osądy księgowe podlegają regularnej ocenie.

Grupa dokonuje oszacowań i przyjmuje założenia dotyczące przyszłości. Uzyskane w ten sposób oszacowania księgowe z definicji rzadko pokrywać się będą z faktycznymi rezultatami. Oszacowania i założenia, które niosą ze sobą znaczące ryzyko konieczności wprowadzenia istotnej korekty wartości bilansowych aktywów i zobowiązań w trakcie kolejnego roku obrotowego, omówiono w niniejszej notcie.

Szczegółowe informacje na temat przyjętych założeń zostały przedstawione w odpowiednich notach niniejszego skonsolidowanego sprawozdania finansowego, jak wskazano w tabeli poniżej.

Poniżej wykazano pozycje skonsolidowanego sprawozdania finansowego, z którymi związane jest ryzyko korekty wartości bilansowych aktywów i zobowiązań.

[Kliknij numer noty aby zobaczyć szczegóły](#) 

	WARTOŚCI POZYCJI, KTÓREJ DOTYCZY SZACUNEK W TYS. ZŁ		OPIS POLITYKI RACHUNKOWOŚCI	SZCZEGÓŁY DOTYCZĄCE PRZYJĘTYCH ZAŁOŻEŃ I KALKULACJI ISTOTNEGO SZACUNKU
	2025	2024		
Rzeczowe aktywa trwałe	1.697.214	1.849.121	nota 2.4 oraz nota 2.8	nota 4
Rezerwa na świadczenia pracownicze	351.935	345.620	nota 2.17	nota 17
Wartości niematerialne	13.031	17.512	nota 2.5 oraz nota 2.8	nota 5
Rezerwa na koszty likwidacji zakładu górniczego i rekultywacji gruntów	173.781	173.450	nota 2.18	nota 18
Aktywo z tytułu odroczonego podatku dochodowego	196.159	158.174	nota 2.16	nota 25.3

Oszacowanie okresu żywotności kopalni oraz zasobów węgla

Okres żywotności kopalni to okres, do którego zgodnie z osądem Zarządu Jednostka Dominująca jest w stanie funkcjonować i prowadzić działalność wydobywczą na podstawie aktualnie posiadanych, dostępnych do wykorzystania przez Grupę zasobów. Okres żywotności kopalni stanowi jeden z kluczowych osądów, wpływających na skonsolidowane sprawozdanie finansowe jako całość oraz na wycenę kluczowych pozycji aktywów i pasywów.

Przy ustalaniu okresu żywotności kopalni bierze się pod uwagę przede wszystkim następujące przesłanki (czynniki):

- prawomocne koncesje na wydobycie i zezwolenia na prowadzenie działalności, posiadane przez Grupę;
- plany Zarządu Jednostki Dominującej odnośnie sposobu prowadzenia eksploatacji posiadanych złóż;
- formalne dokumenty w postaci zatwierdzonych planów, strategii Jednostki Dominującej;
- zgody korporacyjne w sytuacjach, gdy jest to wymagane, np. zgoda Rady Nadzorczej, zgoda Walnego Zgromadzenia Akcjonariuszy;
- aktualną sytuację gospodarczą w kraju i na świecie, która ma wpływ na sektor górnictwa i bieżącą działalność Jednostki Dominującej oraz na plany dotyczące przyszłego wydobycia;
- model ekonomiczno-finansowy (prognoza) wyznaczający teoretyczny okres, na jaki Jednostce Dominującej wystarczy zasobów złoża, do prowadzenia wydobycia zgodnie z założonym średniorocznym poziomem wydobycia (produkcji).

Ocena aktualności przyjętego okresu żywotności kopalni przeprowadzana jest corocznie, w tym samym terminie co weryfikacja okresu użytkowania rzeczowych aktywów trwałych przeprowadzana zgodnie z MSR „16 Rzeczowe aktywa trwałe”.

Zmiana dotychczasowego okresu żywotności kopalni – skrócenie okresu lub jego wydłużenie - dokonywana jest wyłącznie w sytuacji, gdy wystąpią istotne zmiany w zakresie wymienionych powyżej przesłanek, tj. w szczególności wtedy, gdy:

- Jednostka Dominująca pozyska nowe koncesje na nowe obszary wydobywcze i uwzględni te obszary w planie działalności;
- w przypadku uzyskania koncesji na nowe obszary wydobywcze, sporządzony przez Jednostkę Dominującą plan inwestycji wykazuje ekonomiczne uzasadnienie projektu oraz wysokie prawdopodobieństwo możliwości uzyskania finansowania projektu w celu jego realizacji;
- Jednostka Dominująca uzyska niezbędne zgody korporacyjne na wejście w te obszary lub zmianę zakresu prowadzonej działalności;
- model ekonomiczno-finansowy sporządzony i zaktualizowany przez Jednostkę Dominującą na podstawie aktualnego na moment prognozy, przewidywanego średniorocznego poziomu wydobycia, wskazuje na istotne (tj. co najmniej o 3 lata lub o 10% długości pozostałego okresu) skrócenie lub wydłużenie okresu żywotności kopalni;
- Zarząd Jednostki Dominującej jest zdeterminowany do realizacji przedstawionego planu w zamierzonym kształcie (jego realizacja jest bardziej prawdopodobna, aniżeli mniej), przy czym przez powyższą determinację należy rozumieć w szczególności podjęcie/podejmowanie stosownych uchwał, publiczne ogłoszenie planu oraz uruchamianie działań operacyjnych i inwestycyjnych.

Aktualnie okres żywotności kopalni oszacowany jest na 2051 rok, i nie uległ on zmianie w porównaniu do ostatniego, rocznego skonsolidowanego sprawozdania finansowego za 2024 rok. Faktyczny termin likwidacji kopalni może jednak różnić się od szacowanego przez Jednostkę Dominującą. Wynika to z uwzględnienia w wyliczeniu szacowanego okresu żywotności kopalni wyłącznie zasobów operatywnych węgla dostępnych na dzień sprawozdawczy. Ewentualny spadek popytu na węgiel Jednostki Dominującej może powodować obniżenie wydobycia poniżej zdolności produkcyjnych co może wpłynąć na wydłużenie okresu żywotności kopalni.

Jednostka Dominująca ma na uwadze trwające prace dotyczące restrukturyzacji sektora górnictwa, ogłoszone w Polityce Energetycznej Polski do 2040 roku („PEP 2040”) jak również przewidywane w „Umowie Społecznej dotyczącej transformacji sektora górnictwa węgla kamiennego oraz wybranych procesów transformacji województwa śląskiego”, zakończenie eksploatacji węgla kamiennego w Polsce do 2049 roku. Jednak w związku z istotną zmianą sytuacji geopolitycznej i gospodarczej w 2022 uruchomione zostały prace dotyczące aktualizacji PEP 2040, która nadal nie została ukończona. Aktualizacja PEP 2040 ma być oparta na założeniach Krajowego Planu w dziedzinie Energii i Klimatu do 2030 roku z perspektywą do 2040 roku („KPEiK”) aczkolwiek dokument ten nie został jeszcze zatwierdzony.

Na chwilę obecną Jednostka Dominująca pozostaje poza bezpośrednim wpływem ww. regulacji (w szczególności z uwagi na osiągnięte wyniki finansowe oraz efektywność operacyjną). Jednocześnie Jednostka Dominująca podejmuje działania zmierzające do optymalizacji działalności górniczej by zapewnić środki i zasoby na realizację przewidzianych w Strategii celów transformacyjnych. Transformacja ta będzie oparta na dywersyfikacji obszarów działalności Grupy w kierunku

Zrównoważonego Przemysłu i Transformacji Energetycznej w sposób zgodny z założeniami Strategii ESG.

Wycena rezerw na świadczenia pracownicze

➤ Założenia odnośnie wyceny aktuarialnej rezerw na świadczenia pracownicze

Wartość bieżąca zobowiązań z tytułu świadczeń pracowniczych zależy od szeregu czynników określanych metodami aktuarialnymi przy wykorzystaniu pewnych założeń. Założenia wykorzystywane przy ustalaniu rezerwy oraz kosztów z tytułu świadczeń pracowniczych zawierają założenia dotyczące stóp dyskonta oraz wskaźnika wzrostu podstawy danego świadczenia. Główne założenia dotyczące rezerw z tytułu świadczeń pracowniczych ujawnione są w [nocie 17](#). Wszelkie zmiany tych założeń wpływają na wartość bilansową rezerw z tytułu świadczeń pracowniczych

. Na dzień 31 grudnia 2025 roku oraz na dzień 31 grudnia 2024 roku została przeprowadzona analiza wrażliwości wyników wyceny na zmianę stopy dyskonta finansowego oraz na zmiany planowanych wzrostów podstaw w przedziale -1 p.p./+1 p.p.

Poniższe tabele prezentują wartość bilansową poszczególnych tytułów rezerw oraz prezentują jak zmieniłaby się wartość bilansowa przy innych założeniach:

Na dzień 31 grudnia 2025 roku

TYTUŁ REZERWY	WARTOŚĆ BILANSOWA	ODCHYLENIA			
		STOPA DYSKONTA FINANSOWEGO		PLANOWANE WZROSTY PODSTAW	
		-1 p.p.	+1 p.p.	-1 p.p.	+1 p.p.
Odprawy emerytalne	130.686	10.875	(9.632)	(7.643)	8.420
Odprawy rentowe	1.966	136	(122)	(94)	103
Nagroda jubileuszowa	176.843	10.732	(9.637)	(8.445)	9.200
Odprawy pośmiertne	6.802	473	(423)	(365)	399
RAZEM	316.297	22.216	(19.814)	(16.547)	18.122

Na dzień 31 grudnia 2024 roku

TYTUŁ REZERWY	WARTOŚĆ BILANSOWA	ODCHYLENIA			
		STOPA DYSKONTA FINANSOWEGO		PLANOWANE WZROSTY PODSTAW	
		-1 p.p.	+1 p.p.	-1 p.p.	+1 p.p.
Odprawy emerytalne	116.080	9.676	(8.561)	(6.692)	7.389
Odprawy rentowe	1.846	125	(112)	(85)	93
Nagroda jubileuszowa	183.525	11.138	(10.004)	(8.807)	9.597
Odprawy pośmiertne	7.799	546	(488)	(424)	464
RAZEM	309.250	21.485	(19.165)	(16.008)	17.543

Poniższa tabela prezentuje wyniki wyceny bilansowej na dzień 31 grudnia 2025 roku w podziale na okresy zapadalności:

OKRES WYPŁATY	ODPRAWY EMERYTALNE	ODPRAWY RENTOWE	NAGRODY JUBILEUSZOWE	ODPRAWY POŚMIERTNE	SUMA
2026*	14.408	205	23.526	700	38.839
2027	3.960	183	19.760	640	24.543
2028	5.877	178	17.150	634	23.839
2029	6.385	172	15.519	616	22.692
2030	7.851	162	12.934	582	21.529
Pozostała część	92.205	1.066	87.954	3.630	184.855
RAZEM	130.686	1.966	176.843	6.802	316.297

*wartość świadczeń do wypłaty w roku 2026 uwzględnia wypłaty wynikające z nabytych praw emerytalnych oraz nagród jubileuszowych dla osób, które osiągnęły wiek emerytalny a które pozostają w stosunku pracy.

Rezerwa na koszty likwidacji zakładu górniczego i rekultywacji gruntów

Grupa tworzy rezerwę na koszty likwidacji zakładu górniczego i rekultywacji gruntów, do których poniesienia jest zobligowana istniejącymi przepisami prawa.

Wyliczenie kosztów likwidacji dotyczy obiektów infrastruktury powierzchniowej i podziemnej, możliwej do likwidacji na dzień bilansowy. Wyliczenie obejmuje także obiekty będące inwestycjami w toku. Szacunkowe koszty likwidacji nie uwzględniają spodziewanych przychodów z likwidacji, jak np. sprzedaż złomu czy też sprzedaż budynków i wyposażenia. Koszty likwidacji nie uwzględniają ponadto kosztów ogólnego zarządu, kosztów rekultywacji i usuwania szkód górniczych oraz kosztów likwidacji obiektów, co do których nie ma prawnego obowiązku likwidacji. Należy także zaznaczyć, że szacowanie kosztów likwidacji nie obejmuje kosztów ewentualnych odpraw dla pracowników zwalnianych grupowo.

Wykorzystane przez PAN, w kalkulacji kosztów likwidacji zakładu górniczego i rekultywacji gruntów, koszty jednostkowe – w tym w szczególności koszty likwidacji szybów (wraz z demontażem urządzeń), koszty likwidacji wyrobisk podziemnych jak również koszty utrzymania obiektów dołowych i powierzchniowych niezbędnych dla zapewnienia bezpieczeństwa ruchu zakładu górniczego – pochodzą z dokumentacji likwidowanych w ostatnich latach kopalni Górnosląskiego Zagłębia Węglowego (GZW) oraz danych Agencji Rozwoju Przemysłu. Główne założenia wykorzystywane przy ustalaniu kosztów z tytułu likwidacji zakładu górniczego i rekultywacji gruntów zawierają założenia odnośnie okresu żywotności kopalni, przewidywanej inflacji oraz długoterminowych stóp dyskontowych. Wszelkie zmiany tych założeń wpływają na wartość bilansową rezerwy.

➤ Wrażliwość na zmianę okresu żywotności kopalni

Założenia odnośnie okresu żywotności kopalni opisane zostały powyżej. W przypadku gdyby przyjęty na dzień 31 grudnia 2025 roku okres żywotności kopalni został wydłużony o 1 rok, wartość bilansowa rezerwy na koszty likwidacji zakładu górniczego i rekultywacji gruntów byłaby niższa o 2.011 tys. złotych, natomiast gdyby okres żywotności kopalni został wydłużony o 10 lat, wartość bilansowa rezerwy byłaby niższa o 19.094 tys. złotych. Jednocześnie gdyby okres żywotności kopalni został skrócony o 1 rok, wartość bilansowa rezerwy na koszty likwidacji zakładu górniczego i rekultywacji gruntów byłaby wyższa o 2.034 tys. złotych, natomiast gdyby okres żywotności kopalni został skrócony o 10 lat, wartość bilansowa rezerwy byłaby wyższa o 21.452 tys. złotych.

➤ Wrażliwość na zmianę inflacji oraz stopy dyskonta

Przyjęte do wyliczenia rezerwy wskaźniki inflacji za lata 2026-2051 wynoszą odpowiednio: 2,85% dla roku 2026, 2,6% dla roku 2027 oraz 2,5% dla lat 2028-2051 (na dzień 31 grudnia 2024 roku wskaźnik inflacji wynosił 4,5% dla roku 2025, 2,85% dla roku 2026, 2,6% dla roku 2027 oraz 2,5% dla lat 2028-2051).

Na wyliczenie rezerwy istotne znaczenie wywarła wysokość stopy dyskontowej, która odzwierciedla zmianę wartości pieniądza w czasie. W założeniach przyjęto stopę dyskontową opartą głównie na rentowności obligacji skarbowych i na dzień 31 grudnia 2025 roku została ona przyjęta w wysokości: 4,9% w latach 2026-2027 tzn. w okresach wyższej prognozowanej inflacji, oraz 3,7% w kolejnych latach, gdy prognozowana inflacja powinna powrócić do poziomu celu inflacyjnego NBP (na dzień 31 grudnia 2024 roku: dyskonto wynosiło odpowiednio 5,6% w latach 2025-2026 oraz 3,7% w kolejnych latach).

Gdyby przyjęte stopy inflacji odbiegały od oszacowań Zarządu o 1 p.p., szacuje się, że wartość bilansowa rezerwy byłaby o 49.892 tys. złotych wyższa (w przypadku stóp inflacji wyższych o 1 p.p.) lub o 39.096 tys. złotych niższa (w przypadku stóp inflacji niższych o 1 p.p.).

Wpływ zmiany stopy dyskonta finansowego na wartość bilansową rezerw na koszty likwidacji zakładu górniczego i rekultywacji gruntów na dzień 31 grudnia 2025 roku oraz 31 grudnia 2024 roku przedstawiają poniższe tabele:

Na dzień 31 grudnia 2025 roku

ZMIANA STOPY DYSKONTA FINANSOWEGO	-1 p.p.	-0,5 p.p.	WARTOŚĆ BAZOWA	+0,5 p.p.	+1 p.p.
Wartość rezerwy na koszty likwidacji zakładu górniczego i koszty rekultywacji gruntów	223.523	197.029	173.781	153.369	135.435

Na dzień 31 grudnia 2024 roku

ZMIANA STOPY DYSKONTA FINANSOWEGO	-1 p.p.	-0,5 p.p.	WARTOŚĆ BAZOWA	+0,5 p.p.	+1 p.p.
Wartość rezerwy na koszty likwidacji zakładu górniczego i koszty rekultywacji gruntów	225.241	197.594	173.450	152.352	133.903

Z analizy wynika, że wzrost stopy dyskonta finansowego na dzień 31 grudnia 2025 roku o 0,5 p.p. powoduje spadek wartości rezerwy na koszty likwidacji zakładu górniczego i rekultywację gruntów o 20.412 tys. złotych oraz wzrost stopy dyskonta finansowego o 1 p.p. powoduje spadek wartości rezerwy na koszty likwidacji zakładu górniczego i rekultywację gruntów o 38.346 tys. złotych. Natomiast spadek stopy dyskonta finansowego na dzień 31 grudnia 2025 roku o 0,5 p.p. powoduje wzrost wartości rezerwy na koszty likwidacji zakładu górniczego i rekultywację gruntów o 23.248 tys. złotych oraz spadek stopy dyskonta finansowego o 1 p.p. powoduje wzrost wartości rezerwy na koszty likwidacji zakładu górniczego i rekultywację gruntów o 49.742 tys. złotych.

Za wyjątkiem oszacowań związanych z testem na utratę wartości (szczegółowy opis został przedstawiony w [nocie 4.3](#)), pozostałe istotne oszacowania i osądy od czasu publikacji rocznego skonsolidowanego sprawozdania finansowego za 2024 rok nie uległy zmianie.

2.1.4 Nowe standardy i interpretacje

W niniejszym skonsolidowanym sprawozdaniu finansowym zastosowano po raz pierwszy następujące nowe standardy oraz zmiany do obowiązujących standardów, które weszły w życie w 2025 roku:

- Zmiany do MSR 21 „Skutki zmian kursów wymiany walut obcych”

W sierpniu 2023 roku Rada opublikowała zmiany do MSR 21 „Skutki zmian kursów wymiany walut obcych”. Wprowadzone zmiany mają ułatwić jednostkom ustalenie, czy dana waluta jest wymierna na inną walutę oraz oszacowanie natychmiastowego kursu wymiany, w przypadku braku wymierności danej waluty. Ponadto, zmiany do standardu wprowadzają wymóg dodatkowych ujawnień w przypadku braku wymierności walut na temat sposobu ustalenia alternatywnego kursu wymiany.

Zastosowanie powyższych zmian nie miało znaczącego wpływu na skonsolidowane sprawozdanie finansowe Grupy.

W niniejszym skonsolidowanym sprawozdaniu finansowym Grupa nie zdecydowała o wcześniejszym zastosowaniu następujących opublikowanych standardów, interpretacji lub poprawek do istniejących standardów przed ich datą wejścia w życie:

- Zmiany w klasyfikacji i wycenie instrumentów finansowych – Zmiany do MSSF 9 i MSSF 8.

W maju 2024 roku RMSR opublikowała zmiany do MSSF 9 i MSSF 8 mające na celu:

- doprecyzowanie daty ujęcia i zaprzestania ujmowania niektórych aktywów i zobowiązań finansowych, ze zwolnieniem dla niektórych zobowiązań finansowych rozliczanych za pośrednictwem elektronicznego systemu przekazów pieniężnych;
- wyjaśnienie i dodanie dalszych wytycznych dotyczących oceny, czy składnik aktywów finansowych spełnia kryteria SPPI;
- dodanie nowych ujawnień dotyczących niektórych instrumentów, których warunki umowne mogą zmieniać przepływy pieniężne; oraz
- aktualizuje ujawnienia dotyczące instrumentów kapitałowych wycenianych w wartości godziwej przez inne całkowite dochody (FVOCI).

Opublikowane zmiany obowiązują dla sprawozdań finansowych za okresy rozpoczynające się z dniem 1 stycznia 2026 roku lub po tej dacie.

➤ Roczne zmiany do MSSF

“Roczne zmiany MSSF” wprowadzają zmiany do standardów: MSSF 1 „Zastosowanie Międzynarodowych Standardów Sprawozdawczości Finansowej po raz pierwszy”, MSSF 7 „Instrumenty finansowe: ujawnianie informacji”, MSSF 9 „Instrumenty finansowe”, MSSF 10 „Skonsolidowane sprawozdania finansowe” oraz MSR 7 „Sprawozdanie z przepływów pieniężnych”. Poprawki zawierają wyjaśnienia oraz doprecyzowują wytyczne standardów w zakresie ujmowania oraz wyceny.

Opublikowane zmiany obowiązują dla sprawozdań finansowych za okresy rozpoczynające się z dniem 1 stycznia 2026 roku lub po tej dacie.

➤ MSSF 18 “Prezentacja i ujawnienia w sprawozdaniach finansowych”

W kwietniu 2024 roku Rada opublikowała nowy standard MSSF 18 „Prezentacja i ujawnienia w sprawozdaniach finansowych”. Standard ma zastąpić MSR 1 – Prezentacja sprawozdań finansowych i będzie obowiązywał od 1 stycznia 2027 roku. Zmiany w stosunku do zastępowanego standardu dotyczą głównie trzech kwestii: sprawozdania z zysku lub strat, wymaganych ujawnień dotyczących miar wyników oraz kwestii związanych z agregacją i dezagregacją informacji zawartej w sprawozdaniach finansowych.

Opublikowany standard obowiązywał będzie dla sprawozdań finansowych za okresy rozpoczynające się z dniem 1 stycznia 2027 roku lub po tej dacie. Na dzień sporządzenia niniejszego skonsolidowanego sprawozdania finansowego, zmiany te nie zostały jeszcze zatwierdzone przez Unię Europejską.

➤ Zmiany do MSSF 10 i MSR 28 dot. sprzedaży lub wniesienia aktywów pomiędzy inwestorem a jego jednostkami stowarzyszonymi lub wspólnymi przedsięwzięciami

Zmiany rozwiązują problem aktualnej niespójności pomiędzy MSSF 10 a MSR 28. Ujęcie księgowe zależy od tego, czy aktywa niepieniężne sprzedane lub wniesione do jednostki stowarzyszonej lub wspólnego przedsięwzięcia stanowią „biznes” (ang. business).

W przypadku, gdy aktywa niepieniężne stanowią „biznes”, inwestor wykazuje pełny zysk lub stratę na transakcji. Jeżeli zaś aktywa nie spełniają definicji biznesu, inwestor ujmuje zysk lub stratę z tylko w zakresie części stanowiącej udziały innych inwestorów.

Zmiany zostały opublikowane 11 września 2014 roku. Na dzień sporządzenia niniejszego skonsolidowanego sprawozdania finansowego, zatwierdzenie tej zmiany jest odroczone przez Unię Europejską.

Grupa jest w trakcie analizy wpływu nowych standardów, zmian do standardów oraz interpretacji na skonsolidowane sprawozdanie finansowe. Powyższe standardy będą miały wpływ na skonsolidowane sprawozdanie finansowe, z czego największy wpływ będzie potencjalnie miał MSSF 18 “Prezentacja i ujawnienia w sprawozdaniach finansowych”. Z kolei wpływ pozostałych standardów oraz zmian do standardów w ocenie Grupy będzie stosunkowo niewielki.

2.2 Zasady konsolidacji

Skonsolidowane sprawozdanie finansowe obejmuje sprawozdanie finansowe Spółki Lubelski Węgiel „Bogdanka” S.A. i jednostek przez nią kontrolowanych. Jednostka Dominująca posiada kontrolę, jeżeli:

- posiada władzę nad danym podmiotem,
- podlega ekspozycji na zmienne zwroty lub posiada prawa do zmiennych zwrotów z tytułu swojego zaangażowania w danej jednostce,
- ma możliwość wykorzystania władzy w celu kształtowania poziomu generowanych zwrotów.

Jeżeli Lubelski Węgiel „Bogdanka” S.A. posiada mniej niż większość praw głosu w danej jednostce, ale posiadane prawa głosu wystarczają do umożliwienia jej jednostronnego kierowania istotnymi działaniami tej jednostki, znaczy to, że sprawuje nad nią władzę. Przy ocenie, czy prawa głosu w danej jednostce wystarczają dla zapewnienia władzy, Spółka analizuje wszystkie istotne okoliczności, w tym:

- wielkość posiadanego pakietu praw głosu w porównaniu do rozmiaru udziałów i stopnia rozproszenia praw głosu posiadanych przez innych udziałowców;
- potencjalne prawa głosu posiadane przez Spółkę, innych udziałowców lub inne strony;
- prawa wynikające z innych ustaleń umownych; a także
- dodatkowe okoliczności, które mogą dowodzić, że Spółka posiada lub nie posiada możliwości kierowania istotnymi działaniami w momentach podejmowania decyzji, w tym wzorce głosowania zaobserwowane na poprzednich zgromadzeniach udziałowców.

Dodatkowe informacje na temat jednostek zależnych objętych skonsolidowanym sprawozdaniem finansowym zostały zamieszczone w [nocie 1.1](#) .

Konsolidacja spółki zależnej rozpoczyna się w momencie uzyskania nad nią kontroli przez Spółkę, a kończy w chwili utraty tej kontroli. Dochody i koszty jednostki zależnej nabytej lub zbytej w ciągu roku ujmuje się w skonsolidowanym sprawozdaniu z wyniku oraz w skonsolidowanym sprawozdaniu z innych całkowitych dochodów w okresie od daty przejęcia przez Spółkę kontroli do daty utraty kontroli nad tą jednostką zależną. Wynik finansowy i wszystkie składniki pozostałych całkowitych dochodów przypisuje się właścicielom Spółki i udziałom niesprawnym kontroli. Całkowite dochody spółek zależnych przypisuje się właścicielom Spółki i udziałom niesprawnym kontroli, nawet jeżeli powoduje to powstanie deficytu po stronie udziałów niesprawnych kontroli.

Czas trwania działalności poszczególnych jednostek wchodzących w skład Grupy Kapitałowej nie jest ograniczony. Sprawozdania finansowe wszystkich jednostek podporządkowanych sporządzone zostały za ten sam okres sprawozdawczy co sprawozdanie finansowe Jednostki Dominującej, przy zastosowaniu spójnych zasad rachunkowości.

Rokiem obrotowym Jednostki Dominującej oraz spółek wchodzących w skład Grupy jest rok kalendarzowy.

Korekty konsolidacyjne

W razie wystąpienia takiej konieczności sprawozdania finansowe spółek zależnych koryguje się w taki sposób, by dopasować stosowane przez nie zasady rachunkowości do polityki rachunkowości Grupy Kapitałowej. Podczas konsolidacji wszystkie wewnętrzgrupowe aktywa, zobowiązania, kapitał własny, dochody, koszty i przepływy pieniężne dotyczące transakcji dokonanych między członkami Grupy Kapitałowej podlegają całkowitej eliminacji.

Niezrealizowane straty są wyłączone ze skonsolidowanego sprawozdania finansowego na tej samej zasadzie co niezrealizowane zyski, ale wyłącznie w przypadku, gdy nie występują przesłanki wskazujące na utratę wartości.

Utrata kontroli

Zmiany udziału Grupy w kapitale jednostek zależnych, które nie powodują utraty kontroli nad tymi jednostkami przez Grupę, rozlicza się jako transakcje kapitałowe. Wartość bilansową udziałów Grupy oraz udziałów niesprawnych kontroli koryguje się w celu uwzględnienia zmian udziału w danych jednostkach zależnych. Różnice między kwotą korekty udziałów niesprawnych kontroli a wartością godziwą uiszczoną lub otrzymaną zapłaty ujmuje się bezpośrednio w kapitale własnym i przypisuje właścicielom Spółki.

W momencie utraty kontroli, Grupa zaprzestaje ujmować aktywa i zobowiązania jednostki zależnej, udziały niekontrolujące i pozostałe składniki kapitałów związane z jednostką zależną. Ewentualna nadwyżka lub niedobór powstałe w wyniku utraty kontroli ujmowane są w zysku lub stracie bieżącego okresu. Jeśli Grupa zatrzymuje jakiegokolwiek udziały w dotychczasowej jednostce zależnej, są one wyceniane w wartości godziwej na dzień utraty kontroli. Po początkowym ujęciu traktowane są jako inwestycje wyceniane metodą praw własności lub jako aktywa finansowe dostępne do sprzedaży, w zależności od poziomu utrzymanych przez Grupę wpływów na działalność tej jednostki.

Udziały niekontrolujące obejmują nienależące do Grupy udziały w Spółce „Łęczyńska Energetyka”. Udziały te należą do Gminy Łęczna oraz Gminy Puchaczów.

Nabycie jednostek

Przejęcia innych podmiotów są rozliczane metodą nabycia na dzień nabycia, który jest dniem, w którym Grupa obejmuje kontrolę nad jednostką nabywaną.

Grupa ujmuje wartość firmy na dzień nabycia jako:

- wartość godziwą przekazanej zapłaty; powiększoną o
- rozliczenie wcześniej istniejących powiązań oraz
- ujętą wartość udziałów niekontrolujących w jednostce przejmowanej; powiększoną o wartość godziwą
- dotychczas posiadanych kapitałów w jednostce nabywanej, jeśli połączenie odbywa się etapami; pomniejszoną o
- ujętą wartość netto (wartość godziwą) nabytych identyfikowalnych aktywów oraz przejętych zobowiązań.

W sytuacji, gdy różnica przybiera wartość ujemną, zysk na okazjnym nabyciu jest ujmowany w zysku lub stracie bieżącego okresu na dzień przejścia.

Koszty związane z nabyciem, inne niż odnoszące się do emisji instrumentów dłużnych lub kapitałowych, które Grupa ponosi w związku z połączeniem jednostek rozlicza się jako koszt okresu, w którym zostały poniesione. Dla każdego przejścia Grupa ujmuje udziały nie posiadające kontroli w jednostce przejmowanej według wartości godziwej lub według przypadającej na udziały nie posiadające kontroli proporcjonalnej części możliwych do zidentyfikowania aktywów netto przejmowanej jednostki wycenionych według wartości godziwej.

2.3 Wycena pozycji wyrażonych w walutach obcych

Waluta funkcjonalna i waluta sprawozdawcza

Skonsolidowane sprawozdanie finansowe zostało sporządzone w polskich złotych (PLN). Polski złoty jest walutą funkcjonalną i sprawozdawczą Grupy. Dane w skonsolidowanym sprawozdaniu finansowym zostały wykazane w tysiącach złotych, chyba że w konkretnych sytuacjach zostały podane z większą dokładnością.

Transakcje i salda

Transakcje wyrażone w walutach obcych przelicza się na walutę funkcjonalną na moment początkowego ujęcia przy zastosowaniu kursu obowiązującego w dniu zawarcia transakcji.

Na dzień bilansowy:

- pozycje pieniężne są przeliczane przy zastosowaniu kursu zamknięcia (za kurs zamknięcia przyjmuje się kurs średni ustalony dla danej waluty przez Narodowy Bank Polski na ten dzień),
- pozycje niepieniężne wyceniane według kosztu historycznego w walucie obcej przelicza się przy zastosowaniu kursu wymiany z dnia pierwotnej transakcji (kursu banku, z którego korzysta jednostka) oraz
- pozycje niepieniężne wyceniane w wartości godziwej w walucie obcej przelicza się przy zastosowaniu kursu wymiany z dnia ustalenia wartości godziwej.

Powstałe z przeliczenia różnice kursowe ujmowane są odpowiednio w skonsolidowanym sprawozdaniu z wyniku, przy czym różnice kursowe dotyczące działalności operacyjnej ujmowane są w pozycji „Pozostałe zyski/(straty) – netto”, a dotyczące działalności finansowej w pozycji „Przychody/Koszty finansowe” lub - w przypadkach określonych zasadami (polityką) rachunkowości - w kapitale własnym, gdy kwalifikują się do uznania za zabezpieczenie przepływów pieniężnych i udziałów w aktywach netto.

2.4 Rzeczowe aktywa trwałe [kliknij aby przejść do noty 4](#)

Rzeczowe aktywa trwałe to środki trwałe:

- które są utrzymywane przez Grupę w celu wykorzystania ich w procesie produkcyjnym, przy dostawach towarów i świadczeniu usług oraz w celach administracyjnych,
- którym towarzyszy oczekiwanie, iż będą wykorzystywane przez czas dłuższy niż jeden rok,

- w stosunku, do których istnieje prawdopodobieństwo, iż jednostka uzyska w przyszłości korzyści ekonomiczne związane ze składnikiem majątkowym, oraz
- których wartości można określić w sposób wiarygodny.

Na dzień początkowego ujęcia rzeczowe aktywa trwałe wycenia się w cenie nabycia (koszcie wytworzenia).

Na moment początkowego ujęcia, w cenie nabycia (koszcie wytworzenia) środków trwałych, ujmowane są koszty wytworzenia podziemnych wyrobisk korytarzowych (tzw. kapitalnych i ruchowych) i wyrobisk ścianowych wykonywanych w polach eksploatacyjnych pomniejszone o koszt wydobycia węgla wydobytego podczas wytworzenia tychże wyrobisk.

Na moment początkowego ujęcia, w cenie nabycia (koszcie wytworzenia) środków trwałych, ujmowane są przewidywane koszty ich demontażu, usunięcia i przywrócenia do stanu pierwotnego miejsca, w którym dany składnik aktywów się znajduje i których obowiązek powstaje w chwili instalacji składnika aktywów lub jego używania. W szczególności w wartości początkowej środków trwałych ujmuje się zdyskontowane koszty likwidacji środków trwałych dotyczących działalności górniczej podziemnej oraz innych obiektów, które zgodnie z obowiązującym prawem górniczym podlegają likwidacji po zakończeniu działalności.

Ujęte w wartości początkowej środków trwałych koszty likwidacji kopalni podlegają amortyzacji taką metodą, jaką amortyzowane są środki trwałe, których dotyczą, począwszy od momentu rozpoczęcia użytkowania danego środka trwałego, przez okres ustalony w planie likwidacji grup obiektów w ramach przewidywanego harmonogramu likwidacji kopalni.

Na dzień bilansowy rzeczowe aktywa trwałe wycenia się w cenie nabycia lub koszcie wytworzenia pomniejszonych o skumulowane odpisy amortyzacyjne i skumulowane odpisy aktualizujące z tytułu utraty wartości.

Późniejsze nakłady uwzględnia się w wartości bilansowej danego środka trwałego lub ujmuje jako odrębny środek trwały (tam, gdzie jest to właściwe) tylko wówczas, gdy jest prawdopodobne, że z tytułu tej pozycji nastąpi w przyszłości wpływ korzyści ekonomicznych do Grupy, zaś koszt danej pozycji można wiarygodnie zmierzyć. Wszelkie pozostałe wydatki na naprawę i konserwację odnoszone są do skonsolidowanego sprawozdania z wyniku w okresie obrotowym, w którym je poniesiono.

Grunty nie podlegają amortyzacji.


Amortyzację rozpoczyna się, gdy środek trwały jest dostępny do użytkowania. Amortyzację środków trwałych nalicza się metodą liniową od następnego miesiąca po oddaniu do użytkowania lub metodą naturalną, w celu rozłożenia ich wartości początkowych lub wartości przeszacowanych, pomniejszonych o wartości końcowe, przez okresy ich użytkowania, które dla poszczególnych grup środków trwałych wynoszą:

OKRES AMORTYZACJI	
Budynki i budowle	25-40 lat, lecz nie dłużej niż do przewidywanej daty likwidacji kopalni
Budowle (wyrobiska eksploatacyjne)	amortyzacja metodą naturalną w oparciu o długość eksploatowanych ścian (liczoną w metrach bieżących)
Urządzenia techniczne i maszyny	5-20 lat, lecz nie dłużej niż do przewidywanej daty likwidacji kopalni
Środki transportu	3-30 lat, lecz nie dłużej niż do przewidywanej daty likwidacji kopalni
Inne środki trwałe	3-20 lat, lecz nie dłużej niż do przewidywanej daty likwidacji kopalni

Amortyzacji zaprzestaje się na wcześniejszą z dat: gdy środek trwały zostaje zaklasyfikowany jako przeznaczony do sprzedaży (lub zawarty w grupie do zbycia, która jest zaklasyfikowana jako przeznaczona do sprzedaży) zgodnie z MSSF 5 „Aktywa trwałe przeznaczone do sprzedaży i działalność zaniechana” lub zostaje usunięty z ewidencji bilansowej na skutek likwidacji, sprzedaży, bądź wycofania z użytkowania.

Poszczególne istotne części składowe środka trwałego (komponenty), których okres użytkowania różni się od okresu użytkowania całego środka trwałego oraz których cena nabycia (koszt wytworzenia) jest istotna w porównaniu z ceną nabycia (kosztem wytworzenia) całego składnika aktywów trwałych amortyzowane są odrębnie, przy zastosowaniu stawek amortyzacyjnych odzwierciedlających przewidywany okres ich użytkowania.

Weryfikacji wartości końcowej i okresów użytkowania środków trwałych i ewentualnej ich zmiany dokonuje się na każdy dzień bilansowy.

W przypadku, gdy wartość bilansowa środka trwałego przewyższa jego oszacowaną wartość odzyskiwalną, jego wartość bilansową spisuje się natychmiast do poziomu wartości odzyskiwanej (nota 2.8 ).

W wartości środka trwałego ujmuje się koszty regularnych, znaczących przeglądów (w tym przeglądów certyfikacyjnych), których przeprowadzenie jest niezbędne.

Koszty finansowania zewnętrznego obejmujące odsetki i prowizje od zaciągniętych zobowiązań oraz różnice kursowe powstające w związku z pożyczkami i kredytami w walucie obcej, w stopniu, w jakim są uznawane za korektę kosztów odsetek, które można bezpośrednio przyporządkować nabyciu, budowie lub wytworzeniu dostosowywanego składnika aktywów, aktywuje się jako część ceny nabycia lub kosztu wytworzenia tego składnika aktywów. Kwotę kosztów finansowania zewnętrznego, która podlega aktywowaniu, ustala się zgodnie z MSR 23 „Koszty finansowania zewnętrznego”.

Specjalistyczne części zamienne o istotnej wartości początkowej, których wykorzystania oczekuje się przez czas dłuższy niż jeden rok ujmuje się jako rzeczowe aktywa trwałe. Podobnie ujmuje się te części zamienne oraz wyposażenie związane z serwisem, które mogą być wykorzystywane jedynie dla poszczególnych pozycji rzeczowych aktywów trwałych. Pozostałe części zamienne oraz wyposażenie związane z serwisem o nieistotnej wartości wykazuje się jako zapasy i ujmuje w skonsolidowanym sprawozdaniu z wyniku w momencie ich wykorzystania.

Zyski i straty z tytułu zbycia środków trwałych ustala się drogą porównania wpływów ze sprzedaży z ich wartością bilansową i ujmuje w skonsolidowanym sprawozdaniu z wyniku, w pozycji „Pozostałe zyski/(straty) – netto”.

2.5 Wartości niematerialne [kliknij aby przejść do noty 5](#)

Informacja geologiczna

Zakupioną informację geologiczną ujmuje się zgodnie z MSSF 6 „Poszukiwanie i ocena zasobów mineralnych” w wartości wynikającej z umowy zawartej z Ministerstwem Klimatu i Środowiska (dawniej Ministerstwem Środowiska). Do momentu otrzymania koncesji nie podlega ona amortyzacji. Następnie aktywowane koszty odpisuje się przez cały czas trwania koncesji.

Oprogramowanie komputerowe

Zakupione licencje na oprogramowanie komputerowe aktywuje się w wysokości kosztów poniesionych na zakup i przygotowanie do używania konkretnego oprogramowania komputerowego. Aktywowane koszty odpisuje się przez szacowany okres użytkowania oprogramowania (2-5 lat).

Użytkowanie górnicze

Opłatę za ustanowienie użytkowania górniczego przestrzeni, w celu wydobywania węgla kamiennego, aktywuje się w wysokości poniesionej opłaty. Aktywowane koszty odpisuje się przez okres na jaki została zawarta umowa na użytkowanie górnicze.

Amortyzację wartości niematerialnych nalicza się metodą liniową od następnego miesiąca po oddaniu do użytkowania. Na dzień bilansowy, wartości niematerialne wycenia się w cenie nabycia lub koszcie wytworzenia pomniejszone o skumulowane odpisy amortyzacyjne i skumulowane odpisy aktualizujące z tytułu utraty wartości.

Pozostałe wartości niematerialne

Do pozostałych wartości niematerialnych zalicza się w szczególności prawa do emisji CO₂, a także inne wartości niematerialne nie zaklasyfikowane do żadnej z powyższych kategorii. Prawa do emisji CO₂ nabyte wykazuje się w cenie nabycia.

Prawa te nie podlegają amortyzacji, lecz podlegają okresowej ocenie pod kątem utraty wartości na ogólnych zasadach. Prawa do emisji CO₂ ulegają umorzeniu proporcjonalnie do ilości praw wykorzystanych w danym okresie sprawozdawczym – w tabeli ruchów wartości niematerialnych wykazuje się je bezpośrednio jako zmniejszenie.

2.6 Leasing [kliknij aby przejść do noty 6](#)

Umowa zawiera leasing jeśli dotyczy zidentyfikowanego składnika aktywów, który może być albo wyraźnie określony w umowie lub pośrednio określony w momencie gdy jest udostępniony do użytkowania klientowi oraz leasingobiorca otrzymuje zasadniczo wszystkie korzyści ekonomiczne z tego składnika aktywów w okresie jego użytkowania oraz ma prawo do określenia sposobu wykorzystania zidentyfikowanego składnika aktywów. Grupa jako leasingobiorca ujmuje w skonsolidowanym sprawozdaniu finansowym umowy leasingowe jako prawo do korzystania ze składnika aktywów w cenie nabycia, która obejmuje wartość zobowiązania z tytułu leasingu powiększoną o wszystkie płatności dokonane na moment lub przed zawarciem umowy, początkowe koszty bezpośrednio związane z zawarciem umowy, szacunkowe koszty demontażu i usunięcia składnika aktywów, koszty przeprowadzenia renowacji miejsca, w którym znajdował się składnik aktywów, koszty doprowadzenia przedmiotu leasingu do stanu, w jakim zgodnie z umową ma być zwrócony chyba, że koszty te zostały poniesione aby wyprodukować zapasy. Tak ustalona wartość jest pomniejszana o należności z tytułu zachęt udzielonych przez leasingodawcę. Po początkowym ujęciu Grupa wycenia prawo do korzystania ze składnika aktywów w cenie nabycia pomniejszonej o odpisy amortyzacyjne oraz trwałą utratę wartości. Okres amortyzacji obejmuje okres od początku umowy do wcześniejszego z: końca okresu ekonomicznej użyteczności składnika aktywów lub do końca umowy leasingu. Zobowiązanie z tytułu leasingu stanowi sumę bieżącej wartości opłat leasingowych i bieżącej wartości oczekiwanych płatności na koniec umowy leasingu.

2.7 Nieruchomości inwestycyjne [kliknij aby przejść do noty 7](#)

Nieruchomości inwestycyjne to nieruchomości, z których Grupa uzyskuje korzyści z tytułu przychodów z najmu, wzrostu ich wartości lub też obu tych przyczyn, zwiększenia wartości kapitału (obejmują również nieruchomości w budowie przeznaczone na cele inwestycyjne). Nieruchomości te wycenia się początkowo według kosztu, z uwzględnieniem kosztu transakcji. Po początkowym ujęciu nieruchomości inwestycyjne wyceniane są wg modelu ceny nabycia (kosztu wytworzenia).

Inwestycje w nieruchomości amortyzowane są metodą liniową. Rozpoczęcie amortyzacji następuje w momencie przyjęcia nieruchomości inwestycyjnej do używania. Szacunkowy okres użytkowania jest następujący:

Budynki 25–40 lat

Przychody z tytułu najmu nieruchomości inwestycyjnych ujmowane są w skonsolidowanym sprawozdaniu z wyniku metodą liniową przez okres trwania umowy najmu.

2.8 Utrata wartości aktywów niefinansowych [kliknij aby przejść do noty 4.3](#)

Aktywa o nieokreślonym okresie użytkowania nie podlegają amortyzacji, lecz corocznie są testowane pod kątem możliwej utraty wartości. Aktywa podlegające amortyzacji analizuje się pod kątem utraty wartości, ilekroć jakieś zdarzenia lub zmiany okoliczności wskazują na możliwość niezrealizowania ich wartości bilansowej. Stratę z tytułu utraty wartości ujmuje się w wysokości kwoty, o jaką wartość bilansowa danego składnika aktywów przewyższa jego wartość odzyskiwalną. Wartość odzyskiwalną stanowi wyższa z dwóch kwot: wartość godziwa aktywów pomniejszona o koszty sprzedaży, lub wartość użytkowa. Dla potrzeb analizy pod kątem utraty wartości aktywa grupuje się na najniższym poziomie, w odniesieniu, do którego występują dające się zidentyfikować odrębne przepływy pieniężne (ośrodki wypracowujące środki pieniężne). Niefinansowe aktywa, w odniesieniu do których uprzednio stwierdzono utratę wartości, oceniane są na każdy dzień bilansowy pod kątem występowania przesłanek wskazujących na możliwość odwrócenia dokonanego odpisu.

Utworzenie, rozwiązanie i wykorzystanie odpisu aktualizującego z tytułu utraty wartości aktywów niefinansowych ujmuje się w skonsolidowanym sprawozdaniu z wyniku w pozycji „Odpis aktualizujący z tytułu utraty wartości aktywów trwałych” lub w „pozycji „Pozostałe zyski/(straty) – netto”.

2.9 Aktywa finansowe *kliknij aby przejść do noty 16*

Grupa klasyfikuje aktywa finansowe na moment ich początkowego ujęcia do następujących kategorii:

- aktywa finansowe wyceniane w wartości godziwej przez wynik finansowy,
- instrumenty kapitałowe wyceniane przez inne całkowite dochody,
- aktywa finansowe wyceniane w zamortyzowanym koszcie,
- aktywa finansowe wyceniane w wartości godziwej przez inne całkowite dochody.

Aktywa finansowe wyceniane w wartości godziwej przez wynik finansowy obejmują:

- aktywa finansowe przeznaczone do obrotu (m.in. instrumenty pochodne, dla których nie jest stosowana rachunkowość zabezpieczeń),
- aktywa finansowe wyznaczone dobrowolnie do tej kategorii,
- aktywa finansowe niespełniające definicji podstawowej umowy pożyczki, w tym instrumenty kapitałowe jak akcje i udziały, z wyjątkiem wyznaczonych do instrumentów kapitałowych przez inne całkowite dochody,
- aktywa finansowe spełniające definicję zwykłej umowy pożyczki, które nie są utrzymywane zgodnie z modelem biznesowym dla zrealizowania przepływów pieniężnych lub dla zrealizowania przepływów pieniężnych lub sprzedaży.

Instrumenty kapitałowe wyceniane przez inne całkowite dochody obejmują inwestycje w instrumenty kapitałowe zaklasyfikowane dobrowolnie i nieodwołalnie na moment początkowego ujęcia. Klasyfikacji takiej nie mogą podlegać instrumenty kapitałowe spełniające kryteria przeznaczonych do obrotu oraz spełniające kryteria warunkowej zapłaty ujętej przez spółkę przejmującą w ramach połączenia spółek.

Aktywa finansowe wyceniane w zamortyzowanym koszcie to aktywa finansowe utrzymywane zgodnie z modelem biznesowym, którego celem jest utrzymywanie aktywów finansowych dla uzyskiwania przepływów pieniężnych wynikających z umowy oraz których warunki umowne spełniają kryteria podstawowej umowy pożyczki.

Aktywa finansowe wyceniane w wartości godziwej przez inne całkowite dochody to aktywa finansowe utrzymywane zgodnie z modelem biznesowym, którego celem jest zarówno otrzymywanie przepływów pieniężnych wynikających z umowy, jak i sprzedaż składników aktywów finansowych; oraz których warunki umowne spełniają kryteria podstawowej umowy pożyczki.

W momencie początkowego ujęcia Grupa wycenia składnik aktywów finansowych podlegający klasyfikacji dla potrzeb wyceny w jego wartości godziwej. Wyjątkiem od tej zasady są należności z tytułu dostaw i usług bez istotnego komponentu finansowego, które wyceniane są w cenie transakcyjnej.

Wartość godziwą aktywów finansowych niezaliczonych do wyceny w wartości godziwej przez wynik finansowy powiększa się o koszty transakcyjne, które można bezpośrednio przypisać do nabycia/pozyskania tych pozycji aktywów.

2.10 Zapasy *kliknij aby przejść do noty 9*

Materiały wykazywane są w cenie zakupu, pomniejszone o ewentualne odpisy aktualizacyjne z tytułu zalegania w magazynie. Towary wyceniane są w cenie nabycia, nie wyższej jednak od możliwej do uzyskania ceny sprzedaży netto. Wyroby gotowe wycenia się w koszcie wytworzenia, nie wyższym niż możliwa do uzyskania cena sprzedaży netto. Wartość rozchodu materiałów i towarów ustala się z zastosowaniem metody średniej ważonej. Z kolei wyroby gotowe wycenia się po średniorocznym koszcie wytworzenia. Koszt wyrobów gotowych i produkcji w toku obejmuje robociznę bezpośrednią, materiały pomocnicze, inne koszty bezpośrednie i odnośne ogólne koszty produkcji (oparte na normalnych zdolnościach produkcyjnych), nie obejmuje natomiast kosztów finansowania zewnętrznego. Cena sprzedaży netto to oszacowana cena sprzedaży w normalnym toku działalności, pomniejszona o odnośne zmienne koszty sprzedaży.

W ramach zapasów Grupa wykazuje świadectwa pochodzenia energii nabyte w celu umorzenia.

2.11 Należności handlowe [kliknij aby przejść do noty 8](#)

Należności handlowe ujmuje się początkowo w cenie transakcyjnej, a następnie wycenia się je według zamortyzowanego kosztu przy zastosowaniu efektywnej stopy procentowej, z uwzględnieniem odpisów z tytułu utraty wartości. W sytuacji, gdy nie ma żadnych różnic między wartością początkową należności i kwotą w terminie wymagalności (zapłaty), odsetki naliczone stopą efektywną nie pojawiają się.

Należności wyrażone w walutach obcych w ciągu roku obrotowego wycenia się po kursie historycznym, tj. średnim NBP z dnia przeprowadzenia operacji, natomiast na dzień bilansowy należności wycenia się po średnim kursie NBP obowiązującym na ten dzień.

Odpis z tytułu utraty wartości należności określony jest na podstawie oczekiwanych strat kredytowych. Oczekiwane straty kredytowe to straty kredytowe ważone ryzykiem niewykonania zobowiązania. Strata kredytowa to różnica między wszystkimi wynikającymi z umowy przepływami pieniężnymi należnymi Grupie zgodnie z umową i wszystkimi przepływami pieniężnymi, które Grupa spodziewa się otrzymać, uwzględniając skutek zmiany wartości pieniądza w czasie. Grupa szacuje oczekiwane straty kredytowe na poziomie:

- 12-miesięcznych oczekiwanych strat kredytowych, lub
- oczekiwanych strat kredytowych w całym okresie życia.

Oczekiwane straty kredytowe uwzględniają zarówno zaistniałe już zdarzenia niewykonania zobowiązania przez kontrahentów, jak również potencjalne, oszacowane straty kredytowe. Odpis tworzy się w ciężar kosztów ujętych w skonsolidowanym sprawozdaniu z wyniku w „Koszcie sprzedaży”. W przypadku nieściągalności należności handlowych dokonuje się ich odpisów na koncie rezerw na należności handlowe. Późniejsze spłaty uprzednio odpisanych należności ujmuje się jako zmniejszenie kosztów w pozycji „Koszty sprzedaży” w skonsolidowanym sprawozdaniu z wyniku.

2.12 Środki pieniężne i ich ekwiwalenty [kliknij aby przejść do noty 10](#) oraz Inne inwestycje krótkoterminowe [kliknij aby przejść do noty 11](#)

Środki pieniężne i ich ekwiwalenty obejmują środki pieniężne w banku, depozyty bankowe płatne na żądanie, inne krótkoterminowe inwestycje o wysokim stopniu płynności i o pierwotnym terminie wymagalności do trzech miesięcy. Kredyty w rachunku bieżącym są prezentowane w skonsolidowanym sprawozdaniu z sytuacji finansowej jako składnik krótkoterminowych kredytów i pożyczek w ramach zobowiązań krótkoterminowych.

Inwestycje dotyczące lokat o pierwotnym terminie wymagalności powyżej trzech (lecz nie dłuższym niż 12 miesięcy) wykazywane są w skonsolidowanym sprawozdaniu z sytuacji finansowej jako Inne inwestycje krótkoterminowe.

Środki pieniężne i ich ekwiwalenty zgromadzone na wydzielonym rachunku Funduszu Likwidacji Kopalni, jak również środki o ograniczonej możliwości dysponowania przez okres, co najmniej 12 miesięcy od dnia bilansowego są klasyfikowane jako długoterminowe.

Środki pieniężne na rachunku bankowym, depozyty bankowe płatne na żądanie oraz inne krótkoterminowe inwestycje o pierwotnym terminie wymagalności do trzech miesięcy oraz o dużej płynności wyceniane są na każdy dzień bilansowy w zamortyzowanym koszcie (w wartości nominalnej/początkowej powiększonej o naliczone do dnia bilansowego odsetki, skorygowanej o odpis na oczekiwane straty kredytowe).

Grupa dokonuje inwestycji w instrumenty dłużne oraz lokuje środki pieniężne wyłącznie w papiery lub w bankach o ratingu inwestycyjnym nie niższym niż BBB-. Powyższe zapewnia, że ryzyko niewypłacalności zobowiązania (braku zwrotu zainwestowanych przez Grupę środków) jest znikome. W związku z czym nie ma konieczności analizowania oczekiwanych strat kredytowych w całym okresie życia instrumentu (dożywotnich oczekiwanych strat kredytowych) lecz potencjalny odpis należy rozważyć wyłącznie w odniesieniu do 12-miesięcznych oczekiwanych strat kredytowych.

2.13 Kapitał podstawowy [kliknij aby przejść do noty 12](#)

Akcje zwykłe zalicza się do kapitału własnego.

Koszty poniesione bezpośrednio w związku z emisją nowych akcji lub opcji wykazuje się w kapitale własnym jako pomniejszenie, po opodatkowaniu, wpływów z emisji.

2.14 Zobowiązania finansowe [kliknij aby przejść do noty 14](#) [kliknij aby przejść do noty 16](#)

Zobowiązania finansowe obejmujące zobowiązania z tytułu dostaw i usług oraz pozostałe zobowiązania ujmuje się początkowo według wartości godziwej, pomniejszonej o poniesione koszty transakcyjne.

Zobowiązania finansowe obejmujące kredyty i pożyczki oraz papiery dłużne klasyfikowane są na moment początkowego ujęcia do następujących kategorii:

- Zobowiązania finansowe w wartości godziwej przez wynik finansowy,
- Zobowiązania finansowe w zamortyzowanym koszcie.

Zobowiązania finansowe wyceniane w wartości godziwej przez wynik finansowy obejmują:

- zobowiązania finansowe spełniające definicję przeznaczonych do obrotu, w tym instrumenty pochodne niewykorzystywane w rachunkowości zabezpieczeń,
- zobowiązania finansowe dobrowolnie wyznaczone przez Grupę jako wyceniane w wartości godziwej przez wynik finansowy.

Zobowiązania finansowe wyceniane w zamortyzowanym koszcie obejmują wszystkie zobowiązania finansowe podlegające klasyfikacji dla potrzeb wyceny, niezaliczone do zobowiązań finansowych wycenianych w wartości godziwej przez wynik finansowy.

Wycena początkowa zobowiązania finansowego

W momencie początkowego ujęcia Grupa wycenia zobowiązanie finansowe podlegające klasyfikacji dla potrzeb wyceny w jego wartości godziwej.

Wartość godziwą zobowiązania finansowego niezaliczonego do wyceny w wartości godziwej przez wynik finansowy pomniejsza się o koszty transakcyjne, które można bezpośrednio przypisać do emisji (zaciągnięcia/powstania) tego zobowiązania.

Wycena bilansowa i ujęcie przeszacowań

Wycena bilansowa zobowiązania finansowego i ujęcie przeszacowań uzależnione są od klasyfikacji danej pozycji do odpowiedniej kategorii dla potrzeb wyceny.

- Zobowiązania finansowe w wartości godziwej przez wynik finansowy

Zobowiązania finansowe, zaliczone do kategorii zobowiązania finansowe wyceniane w wartości godziwej przez wynik finansowy, wyceniane są na każdy dzień bilansowy w wartości godziwej. Wartość godziwa ustalona na dzień bilansowy nie jest korygowana o koszty transakcyjne, które należałoby ponieść dla rozliczenia danej pozycji. Przeszacowania do wartości godziwej ujmowane są w wyniku finansowym okresie.

- Zobowiązania finansowe w zamortyzowanym koszcie

Zobowiązania finansowe, zaliczone do kategorii zobowiązania finansowe wyceniane w zamortyzowanym koszcie, wyceniane są na każdy dzień bilansowy w zamortyzowanym koszcie.

2.15 Pochodne instrumenty finansowe

Grupa może zawierać umowy instrumentów pochodnych, za pomocą których zarządza ryzykiem kursowym. Umowy te obejmują kontrakty forward. Instrumenty pochodne ujmuje się początkowo w wartości godziwej na dzień podpisania stosownych umów, a następnie przeszacowuje się do wartości godziwej na koniec każdego okresu sprawozdawczego.

2.16 Podatek dochodowy bieżący i odroczony [kliknij aby przejść do noty 25](#)

Podatek bieżący

Bieżące obciążenie z tytułu podatku dochodowego jest obliczane na podstawie obowiązujących przepisów podatkowych lub faktycznie wprowadzonych w dacie bilansu w kraju, gdzie Grupa działa i generuje przychody podlegające opodatkowaniu. Zarząd Grupy dokonuje okresowego przeglądu kalkulacji zobowiązań podatkowych w odniesieniu do sytuacji, w których odnośne przepisy podatkowe podlegają interpretacji, tworząc ewentualne rezerwy kwot, należnych organom podatkowym.

Podatek odroczony

Zobowiązanie z tytułu odroczonego podatku dochodowego wynikające z różnic przejściowych pomiędzy wartością podatkową aktywów i zobowiązań a ich wartością bilansową w skonsolidowanym sprawozdaniu finansowym – ujmowane jest w pełnej wysokości, metodą bilansową. Jeżeli jednak odroczony podatek dochodowy powstał z tytułu początkowego ujęcia składnika aktywów lub zobowiązania w ramach transakcji innej niż połączenie jednostek gospodarczych, która nie wpływa ani na wynik finansowy, ani na dochód podatkowy (stratę podatkową), nie wykazuje się go. Odroczony podatek dochodowy ustala się przy zastosowaniu obowiązujących prawnie lub faktycznie na dzień bilansowy stawek (i przepisów) podatkowych, które zgodnie z oczekiwaniami będą obowiązywać w momencie realizacji odnośnych aktywów z tytułu odroczonego podatku dochodowego lub uregulowania zobowiązania z tego tytułu.

Aktywa z tytułu odroczonego podatku dochodowego ujmuje się, jeżeli jest prawdopodobne, że w przyszłości osiągnięty zostanie dochód do opodatkowania, który umożliwi wykorzystanie różnic przejściowych.

2.17 Rezerwy na świadczenia pracownicze [kliknij aby przejść do noty 17](#)

Zobowiązania emerytalne i pozostałe świadczenia pracownicze

Zgodnie z Zakładowym Układem Zbiorowym Pracy (ZUZP) i odpowiednimi przepisami prawa spółki Grupy wypłacają świadczenia z następujących głównych tytułów:

- odprawy emerytalne i rentowe,
- nagrody jubileuszowe,
- odprawy pośmiertne.

Grupa ujmuje w skonsolidowanym sprawozdaniu z sytuacji finansowej zobowiązanie z tytułu wypłaty powyższych świadczeń w wysokości wartości bieżącej zobowiązania na dzień bilansowy, z uwzględnieniem zysków i strat aktuarialnych. Wysokość zobowiązania z tytułu powyższych świadczeń wyliczana jest przez niezależną firmę doradztwa aktuarialnego metodą prognozowanych świadczeń jednostkowych (ang. Projected Unit Credit Method).

Rezerwy obliczane są metoda indywidualną, dla każdego pracownika osobno. Podstawą do obliczenia rezerwy dla pracownika jest przewidywana kwota danego świadczenia, jaką Grupa zobowiązuje się wypłacić na podstawie wewnętrznych regulacji, w szczególności ZUZP oraz odpowiednich przepisów prawa.

Prognozowana kwota świadczenia jest obliczana z uwzględnieniem m.in. przewidywanej kwoty podstawy wymiaru tego świadczenia, przewidywanego wzrostu podstawy wymiaru świadczenia do momentu nabycia przez danego pracownika prawa do tego świadczenia oraz współczynnika procentowego uzależnionego od stażu pracy danego pracownika.

Obliczona kwota jest dyskontowana aktuarialnie na dzień bilansowy a następnie pomniejszana o zdyskontowane aktuarialnie na ten sam dzień kwoty rocznych odpisów na rezerwę, jakich Grupa dokonuje na powiększenie rezerwy danego pracownika. Dyskonto aktuarialne oznacza iloczyn dyskonta finansowego i prawdopodobieństwa dotrwania danego pracownika jako pracownika Grupy do momentu otrzymania świadczenia. Stopa dyskonta finansowego odpowiada rynkowej stopie zwrotu z długoterminowych obligacji skarbowych na moment wykonywania wyceny.

Prawdopodobieństwo, o którym mowa powyżej jest ustalone w oparciu o metodę ryzyk współzawodniczących (ang. Multiple Decrement Model), przy czym uwzględnia się możliwość zwolnienia się z pracy przez pracownika, ryzyko całkowitej niezdolności do pracy i ryzyko śmierci.

Możliwość zwolnienia się z pracy przez pracownika jest określana z zastosowaniem rozkładu prawdopodobieństwa oraz z uwzględnieniem danych statystycznych Grupy. Ryzyko całkowitej niezdolności do pracy oraz ryzyko śmierci pracownika są ustalane z wykorzystaniem danych statystycznych.

Zyski i straty aktuarialne powiększają lub zmniejszają pozostałe całkowite dochody (świadczenia emerytalne) lub koszty (pozostałe długoterminowe świadczenia) w skonsolidowanym sprawozdaniu z całkowitych dochodów w okresie, w którym powstały.

Koszty przeszłego zatrudnienia powstałe w wyniku zmiany programu ujmują się w skonsolidowanym sprawozdaniu z całkowitych dochodów od razu.

Programy udziału w zyskach i programy premii

Grupa ujmując zobowiązania i koszty z tytułu nagród i premii oraz programów udziału w zyskach, jeżeli podlega obowiązkowi wynikającemu z umowy, lub jeżeli dotychczasowa praktyka zrodziła zwyczajowo oczekiwany obowiązek.

Płatności w formie akcji

Wartość godziwą przyznanych opcji zakupu akcji ujmują się jako koszty z tytułu wynagrodzeń w korespondencji ze zwiększeniem kapitału własnego. Wartość godziwa określana jest na dzień przyznania opcji zakupu akcji przez pracowników i rozłożona na okres, w którym pracownicy nabywają bezwarunkowo prawo do realizacji opcji (z uwagi na fakt, że wartości godziwej świadczeń pracowników nie da się bezpośrednio ocenić, ich wartość ustala się w oparciu o wartość godziwą przyznanych instrumentów kapitałowych). Kwota obciążająca koszty jest korygowana w celu odzwierciedlenia aktualnej liczby przyznanych opcji, dla których warunki świadczenia pracy oraz warunki nierynkowe nabywania uprawnień są spełnione.

2.18 Rezerwy [kliknij aby przejść do noty 18](#)

Rezerwa na roszczenia prawne, pozostałe roszczenia oraz na likwidację szkód górniczych

Rezerwę na roszczenia prawne, pozostałe roszczenia oraz na likwidację szkód górniczych ujmują się wówczas, gdy Grupa ma prawny lub zwyczajowy obowiązek wynikający ze zdarzeń przeszłych i jest prawdopodobne, że wymagany będzie wypływ zasobów w celu wywiązania się z tego obowiązku, zaś jego wielkość wiarygodnie oszacowano. Nie tworzy się rezerw na przyszłe straty operacyjne.

Rezerwa na likwidację zakładu górniczego i rekultywację gruntów

Rezerwę na przyszłe koszty związane z likwidacją zakładu górniczego oraz rekultywacją gruntów tworzy się w oparciu o obowiązki wynikające z ustawy „Prawo geologiczne i górnicze”, nakładające na przedsiębiorstwo górnicze obowiązek likwidacji zakładów górniczych po zakończeniu eksploatacji, w wysokości przewidywanych kosztów związanych z:

- zabezpieczeniem lub likwidacją wyrobisk górniczych oraz obiektów i urządzeń zakładu górniczego;
- zabezpieczeniem niewykorzystanej części złoża kopaliny;
- zabezpieczeniem sąsiednich złóż kopaliny;
- zabezpieczeniem wyrobisk sąsiednich zakładów górniczych;
- przedsięwzięciem niezbędnych środków w celu ochrony środowiska oraz rekultywacji gruntów i zagospodarowania terenów po działalności górniczej.

Wysokość kosztów likwidacji zakładu górniczego i rekultywacji gruntów wyliczana jest przez niezależną firmę doradczą (Instytut Gospodarki Surowcami Mineralnymi i Energią PAN) z wykorzystaniem danych historycznych, dotyczących kosztów likwidacji zakładów górniczych sektora górnictwa węgla kamiennego w Polsce.

Kwoty rezerw wykazuje się w bieżącej wartości nakładów, które – jak się oczekuje – będą niezbędne do wypełnienia obowiązku. Stosuje się wówczas stopę procentową przed opodatkowaniem, która odzwierciedla bieżącą ocenę rynku odnośnie do wartości pieniądza w czasie oraz ryzyko związane konkretnie z danym składnikiem zobowiązań. Zwiększenie rezerw związane z upływem czasu jest rozpoznawane jako koszty odsetkowe. Zmiany wysokości rezerw związane z aktualizacją szacunków ich dotyczących (stopa inflacji, spodziewana nominalna wartość nakładów na likwidację) w odniesieniu do rezerwy na likwidację zakładu górniczego ujmowane są jako korekta wartości

aktywów trwałych objętych obowiązkiem likwidacji, natomiast w odniesieniu do rezerwy na rekultywację gruntów jako „Koszty sprzedanych produktów, towarów i materiałów”.

2.19 Ujmowanie przychodów [kliknij aby przejść do noty 19](#)

Kontrakty z klientami są analizowane i ujmowane przez Grupę zgodnie z modelem wskazanym w MSSF 15 „Przychody z umów z klientami”. Ujęcie przychodów z danego kontraktu następuje zgodnie z niżej wymienionymi krokami:

- identyfikacja umowy,
- identyfikacja zobowiązań do wykonania świadczenia,
- ustalenie ceny transakcyjnej,
- przypisanie ceny transakcyjnej do zobowiązań do wykonania świadczenia,
- ujęcie przychodu.

Grupa łączy dwie lub więcej umów, które zostały zawarte jednocześnie lub niemal jednocześnie z tym samym klientem, i ujmuje je jako jedną umowę, jeżeli spełnione jest co najmniej jedno z poniższych kryteriów:

- umowy są negocjowane jako pakiet i dotyczą tego samego celu handlowego,
- kwota wynagrodzenia należnego w ramach jednej umowy zależy od ceny lub wykonania innej umowy, lub
- dobra lub usługi przyrządzone w umowach (lub niektóre dobra lub usługi przyrządzone w każdej z umów) stanowią pojedyncze zobowiązanie do wykonania świadczenia.

Ujęcie przychodu następuje w momencie spełnienia (lub w trakcie spełniania) zobowiązania do wykonania świadczenia poprzez przekazanie przyrządzonego dobra lub usługi (tj. składnika aktywów) klientowi. Przekazanie składnika aktywów następuje w momencie, gdy klient uzyskuje kontrolę nad tym składnikiem aktywów.

Grupa przenosi kontrolę nad dobrem lub usługą w miarę upływu czasu i tym samym spełnia zobowiązanie do wykonania świadczenia oraz ujmuje przychody w miarę upływu czasu, jeżeli spełniony jest jeden z następujących warunków:

- kryterium 1: klient jednocześnie otrzymuje i czerpie korzyści płynące ze świadczenia jednostki, w miarę wykonywania przez jednostkę tego świadczenia; lub
- kryterium 2: w wyniku wykonania świadczenia przez jednostkę powstaje lub zostaje ulepszony składnik aktywów (na przykład produkcja w toku), a kontrolę nad tym składnikiem aktywów – w miarę jego powstawania lub ulepszania – sprawuje klient; lub
- kryterium 3: w wyniku wykonania świadczenia przez jednostkę nie powstaje składnik aktywów o alternatywnym zastosowaniu dla jednostki, a jednostce przysługuje egzekwownalne prawo do zapłaty za dotychczas wykonane świadczenie.

Jeżeli zobowiązanie do wykonania świadczenia nie jest spełniane w czasie zgodnie z zapisem wskazanym powyżej, Grupa spełnia zobowiązanie do wykonania świadczenia w określonym momencie. W celu określenia momentu, w którym klient uzyskuje kontrolę nad przyrządzonym składnikiem aktywów, a Grupa spełnia zobowiązanie do wykonania świadczenia, Grupa uwzględnia wymogi dotyczące kontroli. Ponadto Grupa uwzględnia okoliczności wskazujące na to, że miało miejsce przeniesienie kontroli, między innymi gdy:

- Grupa ma bieżące prawo do zapłaty za składnik aktywów,
- klient posiada tytuł prawny do składnika aktywów,
- Grupa fizycznie przekazała składnik aktywów,
- klient ponosi istotne ryzyko i uzyskuje istotne korzyści wynikające z własności składnika aktywów,
- klient przyjął składnik aktywów.

Moment ujęcia przychodów ze sprzedaży

Poniższa tabela zawiera zestawienie poszczególnych grup produktów oferowanych przez Grupę wraz z określeniem odpowiedniego momentu ujęcia przychodów ze sprzedaży:

TYP PRODUKTU	GRUPA PRODUKTÓW	MOMENT UJĘCIA PRZYCHODU	METODA POMIARU	METODA POMIARU	CZYNNIK AKTYWUJĄCY
Usługi świadczone w sposób ciągły – zużycie	Miejsce hakowe Korzystanie z łąźni Dostawa wody i ciepła	Over Time (rozliczenie w czasie)	Wyniki	Zużycie	Początek świadczenia usług
Dostawa produktów lub usług rozliczanych w określonym momencie	Węgiel kamienny Złom Materiały	Point in Time (rozliczenie w określonym momencie)	n/d	Zdarzenie	Dostawa/zakończenie realizacji usług
Usługi świadczone w sposób ciągły - wpływ czasu	Nadzór inwestorski	Over Time (rozliczenie w czasie)	Wyniki	Uptyw czasu	Początek świadczenia usług

Przychody z tytułu odsetek

Przychody z tytułu odsetek ujmuje się proporcjonalnie do upływu czasu metodą efektywnej stopy procentowej. Gdy należność traci na wartości, Grupa obniża jej wartość bilansową do poziomu wartości odzyskiwanej, równej oszacowanym przyszłym przepływom pieniężnym zdyskontowanym według pierwotnej efektywnej stopy procentowej instrumentu, a następnie stopniowo rozlicza się kwotę dyskonta w korespondencji z przychodami z tytułu odsetek. Przychody z tytułu odsetek od udzielonych pożyczek, które utraciły wartość, ujmuje się według pierwotnej efektywnej stopy procentowej.

2.20 Ujmowanie otrzymanej dotacji [kliknij aby przejść do noty 15](#)

Standard MSR 20 „Dotacje rządowe oraz ujawnienie informacji na temat pomocy rządowej” stosuje się przy księgowaniu oraz ujawnianiu informacji na temat dotacji rządowych.

Zgodnie z MSR 20.3 dotacje do aktywów to dotacje rządowe, które mają na celu finansowanie aktywów trwałych. Według MSR 20, dotacje rządowe ujmuje się w zysku lub stracie w systematyczny sposób w poszczególnych okresach, w których jednostka ujmuje odnośne koszty, które dotacje mają w zamierzeniu kompensować.

Ujęcie dotacji w skonsolidowanym sprawozdaniu finansowym uzależnione jest od przeznaczenia otrzymanego dofinansowania:

- Dotacje otrzymane i przeznaczone na nabycie lub wytworzenie aktywów trwałych wykazywane są w skonsolidowanym sprawozdaniu z sytuacji finansowej (bilans) w pozycji „Zobowiązania” i „Dotacje”.
- W skonsolidowanym sprawozdaniu z wyniku wykazuje się rozliczenie powyższych dotacji, proporcjonalnie do amortyzacji środków trwałych, na których finansowanie została przyznana dotacja.
- Dotacje na inne cele niż wskazane powyżej ujmuje się w skonsolidowanym sprawozdaniu z wyniku, jako „Pozostałe przychody operacyjne”.

Ujęcie w księgach rachunkowych dotacji powoduje konieczność stosowania MSR 37 „Rezerwy, zobowiązania warunkowe i aktywa warunkowe” do wszystkich powiązanych z nią zobowiązań lub aktywów warunkowych.

Otrzymana dotacja do aktywów powinna zostać rozliczona w całości w momencie całkowitego zamortyzowania, sprzedaży bądź likwidacji sfinansowanego z niej składnika aktywów.

2.21 Wypłata dywidendy *kliknij aby przejść do noty 27*

Płatności dywidend na rzecz akcjonariuszy Jednostki Dominującej ujmuje się jako zobowiązanie w skonsolidowanym sprawozdaniu finansowym w okresie, w którym nastąpiło ich zatwierdzenie przez akcjonariuszy Jednostki Dominującej.

3. INFORMACJE DOTYCZĄCE SEGMENTÓW DZIAŁALNOŚCI

Podstawowy układ sprawozdawczy – segmentacja branżowa

Grupa koncentruje swoją działalność głównie na produkcji i sprzedaży węgla. Przychody ze sprzedaży innych produktów i usług w 2025 roku wyniosły 78.730 tys. złotych (88.584 tys. złotych w roku ubiegłym), co stanowi 2,8% całości skonsolidowanych przychodów ze sprzedaży w roku 2025 (2,4% w roku ubiegłym).

W związku z powyższym Grupa nie wykazuje wyników działalności ze względu na segmentację branżową.

Uzupełniający układ sprawozdawczy – segmenty geograficzne

Grupa koncentruje swoją działalność głównie na terenie Polski. W 2025 roku przychody ze sprzedaży węgla poza granicę Polski wyniosły 78.015 tys. złotych, co stanowiło 2,7% całości skonsolidowanych przychodów ze sprzedaży ogółem (w roku 2024 sprzedaż poza granicę Polski wyniosła 48.454 tys. złotych, co stanowiło 1,3% całości skonsolidowanych przychodów ze sprzedaży ogółem). Grupa nie posiada aktywów oraz zobowiązań z tym związanych zlokalizowanych poza terytorium Polski.

W związku z powyższym Grupa nie wykazuje wyników działalności ze względu na segmentację geograficzną.

W ramach realizacji swoich zadań Zarząd Jednostki Dominującej analizuje dane finansowe, które są zgodne ze skonsolidowanym sprawozdaniem finansowym sporządzanym zgodnie z MSSF UE.

Podział na pola wydobywcze

Jednostka Dominująca prowadzi działalność w obszarze trzech pól wydobywczych: Bogdanka, Nadrybie i Stefanów. Aktywa produkcyjne są skoncentrowane w miejscu siedziby Jednostki Dominującej, w centrum pola Bogdanka i są one powiązane z pozostałymi lokalizacjami, dlatego też pola Nadrybie oraz Stefanów nie mogą funkcjonować samodzielnie. Z uwagi na te powiązania pomiędzy poszczególnymi polami, działami i funkcjonujący w kopalni sposób organizacji, wszystkie aktywa Jednostki Dominującej traktowane są jako jeden CGU (Cash Generating Unit - ośrodek generujący przepływy pieniężne).

Główni odbiorcy z tytułu sprzedaży węgla

W 2025 i 2024 roku kluczowymi odbiorcami Grupy, dla których udział w sprzedaży przekroczył 10% przychodów ze sprzedaży ogółem, byli:

	ZA ROK OBROTOWY OD 1 STYCZNIA DO 31 GRUDNIA 2025 ROKU	ZA ROK OBROTOWY OD 1 STYCZNIA DO 31 GRUDNIA 2024 ROKU
ENEA Wytwarzanie Sp. z o.o.	65%	67%
ENEA Elektrownia Połaniec S.A.	16%	15%

4. RZECZOWE AKTYWA TRWAŁE

Kliknij aby przejść do zasad rachunkowości 

	GRUNTY	BUDYNKI I BUDOWLE OGÓŁEM	BUDYNKI I BUDOWLE W TYM WYROBISKA	URZĄDZENIA TECHNICZNE I MASZYNY	ŚRODKI TRANSPORTU	INNE ŚRODKI TRWAŁE	ŚRODKI TRWAŁE W BUDOWIE	OGÓŁEM
Stan na 1 stycznia 2025 roku								
Koszt lub wartość z wyceny**	8.989	2.576.549	1.718.367	2.455.428	114.728	30.716	508.227	5.694.637
Umorzenie	-	(1.707.283)	(1.144.020)	(2.029.617)	(82.221)	(26.395)	-	(3.845.516)
Wartość księgową netto	8.989	869.266	574.347	425.811	32.507	4.321	508.227	1.849.121
Na dzień 31 grudnia 2025 roku								
Wartość księgową netto na początek roku	8.989	869.266	574.347	425.811	32.507	4.321	508.227	1.849.121
Zwiększenia	-	-	-	556	-	2.341	614.546	617.443
Przesunięcia ze środków trwałych w budowie	143	505.728	449.654	168.380	5.933	2.005	(682.189)	-
Zmniejszenia	-	(64.995)	(60.444)	(1.054)	(52)	(201)	(12.877)	(79.179)
Amortyzacja	-	(131.498)	(115.432)	(89.928)	(4.215)	(3.284)	-	(228.925)
Odpis aktualizujący	(3.368)	(317.497)	(280.544)	(142.855)	(8.968)	(1.238)	12.680	(461.246)
Wartość księgową netto	5.764	861.004	567.581	360.910	25.205	3.944	440.387	1.697.214
Stan na 31 grudnia 2025 roku								
Koszt lub wartość z wyceny**	5.764	2.559.044	1.686.364	2.463.902	111.112	31.710	440.387	5.611.919
Umorzenie	-	(1.698.040)	(1.118.783)	(2.102.992)	(85.907)	(27.766)	-	(3.914.705)
Wartość księgową netto	5.764	861.004	567.581	360.910	25.205	3.944	440.387	1.697.214
Stan na 1 stycznia 2024 roku								
Koszt lub wartość z wyceny**	29.794	4.006.790	2.829.056	3.076.451	152.786	36.066	471.193	7.773.080
Umorzenie	-	(1.779.112)	(1.241.639)	(2.046.581)	(79.818)	(26.227)	-	(3.931.738)
Wartość księgową netto	29.794	2.227.678	1.587.417	1.029.870	72.968	9.839	471.193	3.841.342
Na dzień 31 grudnia 2024 roku								
Wartość księgową netto na początek roku	29.794	2.227.678	1.587.417	1.029.870	72.968	9.839	471.193	3.841.342
Zwiększenia	-	-	-	-	-	1.446	861.971	863.417
Przesunięcia ze środków trwałych w budowie	493	514.131	498.579	272.307	22.340	2.492	(811.763)	-
Zmniejszenia	-	(103.745)	(97.021)	(28.353)	(237)	(18)	(243)	(132.596)
Amortyzacja	-	(241.014)	(213.960)	(136.348)	(6.796)	(2.994)	-	(387.152)
Odpis aktualizujący	(21.298)	(1.527.784)	(1.200.668)	(711.665)	(55.768)	(6.444)	(12.931)	(2.335.890)
Wartość księgową netto	8.989	869.266	574.347	425.811	32.507	4.321	508.227	1.849.121
Stan na 31 grudnia 2024 roku								
Koszt lub wartość z wyceny**	8.989	2.576.549	1.718.367	2.455.428	114.728	30.716	508.227	5.694.637
Umorzenie	-	(1.707.283)	(1.144.020)	(2.029.617)	(82.221)	(26.395)	-	(3.845.516)
Wartość księgową netto	8.989	869.266	574.347	425.811	32.507	4.321	508.227	1.849.121

**prezentowana wartość z wyceny jest wartością pomniejszoną o odpis aktualizujący

W 2025 i 2024 roku nie były ponoszone koszty finansowania zewnętrznego, które podlegałyby aktywowaniu w wartości rzeczowych aktywów trwałych.

Na rzeczowych aktywach trwałych nie ustanowiono żadnych zabezpieczeń.

Amortyzację środków trwałych ujęto w skonsolidowanym sprawozdaniu z wyniku w następujących pozycjach:

	ZA ROK OBROTOWY OD 1 STYCZNIA DO 31 GRUDNIA 2025 ROKU	ZA ROK OBROTOWY OD 1 STYCZNIA DO 31 GRUDNIA 2024 ROKU
Koszty sprzedanych produktów, towarów i materiałów	(205.895)	(345.688)
Koszty sprzedaży	(1.076)	(1.897)
Koszty administracyjne	(21.954)	(39.567)
Razem	(228.925)	(387.152)

4.1 Rzeczowe aktywa trwałe – wyrobiska

Poniżej zaprezentowano tabele przedstawiające krótką charakterystykę chodników oraz pozostałych pozycji rzeczowych aktywów trwałych, wykazywanych w pozycji „wyrobiska”.

Na dzień 31 grudnia 2025 roku:

	ILOŚĆ [szt.]	DŁUGOŚĆ [m]	WARTOŚĆ POCZĄTKOWA	UMORZENIE	ODPIS Z TYT. UTRATY WARTOŚCI	WARTOŚĆ NETTO NA DZIEŃ BILANSOWY	STOPIEN UMORZENIA W DANEJ GRUPIE
Chodniki wykazywane w środkach trwałych, amortyzowane metodą naturalną, w tym:	20	24.498	629.215	(239.220)	(266.021)	123.974	80%
- których amortyzację rozpoczęto przed 31 grudnia 2025 roku	12	21.153	483.853	(139.259)	(230.342)	114.252	76%
Chodniki wykazywane w środkach trwałych, amortyzowane wg okresów użytkowania	257	103.589	2.228.752	(706.654)	(1.114.955)	407.143	82%
Pozostałe pozycje, amortyzowane wg okresów użytkowania (szyby, wieże szybowe, tamy zbiorniki i inne)	32	-	331.310	(172.909)	(121.937)	36.464	89%
Razem na dzień 31 grudnia 2025 roku	309	128.087	3.189.277	(1.118.783)	(1.502.913)	567.581	82%

Na dzień 31 grudnia 2024 roku:

	ILOŚĆ [szt.]	DŁUGOŚĆ [m]	WARTOŚĆ POCZĄTKOWA	UMORZENIE	ODPIS Z TYT. UTRATY WARTOŚCI	WARTOŚĆ NETTO NA DZIEŃ BILANSOWY	STOPIEN UMORZENIA W DANEJ GRUPIE
Chodniki wykazywane w środkach trwałych, amortyzowane metodą naturalną, w tym:	22	25.824	558.517	(258.604)	(201.952)	97.961	82%
- których amortyzację rozpoczęto przed 31 grudnia 2024 roku	10	12.233	312.788	(159.539)	(110.534)	42.715	86%
Chodniki wykazywane w środkach trwałych, amortyzowane wg okresów użytkowania	272	101.774	2.058.793	(714.272)	(910.037)	434.484	79%
Pozostałe pozycje, amortyzowane wg okresów użytkowania (szyby, wieże szybowe, tamy zbiorniki i inne)	31	-	323.426	(171.144)	(110.380)	41.902	87%
Razem na dzień 31 grudnia 2024 roku	325	127.598	2.940.736	(1.144.020)	(1.222.369)	574.347	80%

4.2 Rzeczowe aktywa trwałe – środki trwałe w budowie

Poniżej zaprezentowano tabelę przedstawiającą najistotniejsze zadania inwestycyjne ujęte w pozycji „środki trwałe w budowie”:

	STAN NA 31 GRUDNIA 2025 ROKU	STAN NA 31 GRUDNIA 2024 ROKU
Wyrobiska (chodniki)	295.125	313.644
System odwodnienia zakładu górniczego - wykonanie pompowni na rowie RE „Żelazny”	80.647	65.556
Modernizacja i remonty przenośników ścianowych	15.905	28.856
Modernizacja stacji wentylatorów głównych szybu 1.4	13.860	-
Rozbudowa składowiska odpadów w Bogdance	10.469	3.538
Modernizacja obiektów ZPMW	526	18.511
Modernizacja rozdzielni	7.329	6.852
Wzmacnianie obudowy szybu 1.2, 1.3, 1.4	4.652	8.253
Zakup i montaż obudów zmechanizowanych, przenośników taśmowych	-	15.484
Modernizacja osprzętu elektrycznego ścianowego	-	6.200
Zabudowa rurociągu głównego odwadniania w szybie 1.2	-	4.146
Pozostałe (w tym m.in. zakup i modernizacja pozostałych maszyn i urządzeń oraz zakup systemów obsługujących maszyny i urządzenia itp.)	11.874	37.187
Na dzień 31 grudnia	440.387	508.227

4.3 Odpisy z tytułu utraty wartości rzeczowych aktywów trwałych

Test na utratę wartości za 2025 rok

Sporządzając skonsolidowane sprawozdanie finansowe Grupy Zarząd Jednostki Dominującej dokonuje okresowej oceny przesłanek świadczących o możliwej utracie wartości składników aktywów trwałych, zgodnie z wytycznymi MSR 36 „Utrata wartości aktywów”. Znaczenie takiej analizy jest tym bardziej istotne w sytuacji, kiedy firmom przychodzi funkcjonować w zmiennych i niestandardowych warunkach. W takiej sytuacji Zarząd Jednostki Dominującej musi zachować szczególną ostrożność.

Z uwagi na dynamicznie zmieniającą się sytuację na krajowym rynku węgla w trakcie poprzedniego roku konieczne było dwukrotne testowanie majątku trwałego (na koniec pierwszego półrocza jak również na koniec 2024 roku). Dokonując wówczas analizy przesłanek świadczących o możliwej utracie wartości zidentyfikowano duże prawdopodobieństwo konieczności dostosowania przyszłego zakresu prowadzonej działalności operacyjnej do nowego otoczenia rynkowego, na co wskazywały przede wszystkim:

- wyraźny trend wzrostu mocy wytwórczych jednostek odnawialnych źródeł energii (OZE);
- wzrost znaczenia OZE w polskim miksie energetycznym;
- planowane, w perspektywie długookresowej, stopniowe wyłączenia jednostek wytwórczych opartych na węglu i ich przekształcanie w kierunku innych źródeł energii;
- polityka klimatyczna zakładająca postępującą dekarbonizację Polskiej gospodarki; oraz
- przygotowywane przez polskie Grupy energetyczne, w tym ENEA S.A., strategie funkcjonowania na najbliższe lata, wskazujące na spadek zapotrzebowania na węgiel energetyczny.

Prowadzi to do zmniejszania się udziału energii produkowanej z węgla, co ostatecznie przekłada się na spadek zapotrzebowania na węgiel. Proces ten zmusza spółki działające w sektorze węglowym do weryfikacji obowiązujących strategii oraz dostosowania ich do zmieniających się realiów rynkowych. Odzwierciedleniem sytuacji Jednostki Dominującej w nowym otoczeniu rynkowym była aktualizacja strategii Jednostki Dominującej. W dniu 16 kwietnia 2025 roku Rada Nadzorcza Jednostki Dominującej zatwierdziła Aktualizację Strategii Rozwoju LW Bogdanka S.A. do 2030 roku (z perspektywą do 2035 roku), która zastąpiła w całości dotychczasową strategię Jednostki Dominującej. Jedną z kluczowych przesłanek do aktualizacji tej Strategii była m.in. konieczność

dostosowania planów produkcyjnych, a co za tym idzie również ambicji transformacyjnych, do zmniejszonego zapotrzebowania na węgiel ze strony głównych odbiorców.

W ocenie Jednostki Dominującej opisana powyżej sytuacja, jak również utrzymująca się od długiego czasu na poziomie niższym od wartości bilansowej aktywów netto wartość kapitalizacji rynkowej Jednostki Dominującej powodują konieczność ponownego przeprowadzenia testów na utratę wartości aktywów dla ośrodków wypracowujących przepływy pieniężne wg stanu na dzień 31 grudnia 2025 roku, aby zapewnić, że ich wycena odzwierciedla aktualne warunki rynkowe i przyszłe perspektywy dla sektora węglowego.

W związku z brakiem możliwości określenia wartości godziwej dla bardzo dużej grupy aktywów dla których nie ma aktywnego rynku, jak również brak jest porównywalnych transakcji, określenie wartości odzyskiwalnej testowanych aktywów nastąpiło w wyniku oszacowania ich wartości użytkowej przy pomocy metody zdyskontowanych przepływów pieniężnych na podstawie przygotowanych przez Jednostkę Dominującą projekcji finansowych od 2026 do 2049 roku (przy założeniu kolejnego, 2-letniego okresu likwidacji zakładu górniczego do 2051 roku).

Podczas szacowania wartości użytkowej testowanych aktywów na podstawie skonstruowanego modelu brano pod uwagę także czynniki i ryzyka klimatyczne, mogące mieć istotny wpływ na wartość otrzymanych zdyskontowanych przepływów pieniężnych (kwestia ryzyk klimatycznych została szerzej opisana w nocie 2.1). Poniżej przedstawione zostały kluczowe założenia, przy jakich dokonano oszacowania wartości użytkowej testowanych aktywów:

- z uwagi na powiązania pomiędzy poszczególnymi działami i funkcjonujący w kopalni sposób organizacji wszystkie aktywa Jednostki Dominującej zostały uznane za jeden CGU;
- okres prognozy od 2025 do 2051 roku (z uwzględnieniem 2-letniego okresu likwidacji) – mając na uwadze opisane powyżej czynniki rynkowe w pierwszej kolejności dokonano oszacowania zapotrzebowania na węgiel energetyczny pochodzący z Jednostki Dominującej; następnie na podstawie tego oszacowania przygotowano harmonogram biegu ścian oraz niezbędnych do wykonania prac przygotowawczych (uwzględniając posiadane przez Jednostkę Dominującą na dzień bilansowy zasoby operatywne węgla oraz dostępną do wykorzystania infrastrukturę wydobywczą i przeróbczą), jak również oczekiwany poziom zatrudnienia;
- średni poziom wolumenu produkcji i sprzedaży węgla w okresie prognozy wynosi średnio ok. 8,2 mln ton w latach 2026-2030, ok. 5,3 mln ton w latach 2031-2040 oraz ok. 3,1 mln ton w latach 2041-2049;
- ceny węgla dla 2026 roku przyjęto na podstawie podpisanych na dzień sporządzenia analizy umów; w latach 2027-2049 ceny przyjęto na podstawie opracowań przygotowanych na potrzeby całej Grupy Kapitałowej Enea (w ramach spójnego podejścia do wyceny aktywów w GK LWB i GK Enea);
- cały model jest bezinflacyjny;
- jako stopę dyskontową po opodatkowaniu przyjęto średnioważony, realny koszt kapitału (WACC) w wysokości 6,16% w całym okresie prognozy, oszacowany na podstawie najnowszych danych ekonomicznych (przy stopie wolnej od ryzyka wynoszącej 5,15% oraz współczynnikiem beta wynoszącym 0,69);
- średnioroczny poziom wydatków inwestycyjnych w całym okresie prognozy w wysokości 266.696 tys. złotych, w tym średnio 465.679 tys. złotych w latach 2026-2035; nakłady uwzględniają jedynie prace wynikające z opracowanego harmonogramu prac przygotowawczych oraz nakłady odtworzeniowe niezbędne dla kontynuowanej działalności;
- model wykorzystany do testu na utratę wartości (w tym wynikające z niego przepływy pieniężne oraz wartość testowanego majątku) został sporządzony na dzień 31 grudnia 2025 roku, zgodnie ze spójnym podejściem na wszystkich szczeblach konsolidacji w ramach Grupy Kapitałowej Lubelski Węgiel Bogdanka i Grupy Kapitałowej Enea.

Wyniki przeprowadzonego testu przedstawia poniższa tabela:

STAN NA 31 GRUDNIA 2025 ROKU	WARTOŚĆ ODZYSKIWALNA TESTOWANEGO MAJĄTKU	WARTOŚĆ BILANSOWA NETTO TESTOWANEGO MAJĄTKU
Wynik przeprowadzonego testu na utratę wartości	1.425.322	1.947.824

Łączna wartość testowanego majątku Jednostki Dominującej wyniosła na dzień bilansowy 1.947.824 tys. złotych podczas gdy wartość zdyskontowanych przepływów pieniężnych oszacowanych na podstawie dokonanej prognozy (wartość użytkowa) wyniosła 1.425.322 tys. złotych. W wyniku przeprowadzonego testu na dzień 31 grudnia 2025 roku stwierdzono wystąpienie utraty wartości w wysokości 522.502 tys. złotych, przy czym odpis w wysokości 516.873 tys. złotych został alokowany do rzeczowych aktywów trwałych, natomiast odpis w wysokości 5.629 tys. złotych został alokowany do wartości niematerialnych.

Analiza wrażliwości wartości odzyskiwalnej na zmianę kluczowych założeń

Przeprowadzona analiza wrażliwości wskazuje, że istotnymi czynnikami wpływającymi na szacunki wartości odzyskiwalnej ośrodków generujących przepływy pieniężne są między innymi stopa dyskontowa, cena węgla energetycznego oraz realny wzrost wynagrodzeń. Należy także zauważyć, że o ile wolumen sprzedaży jest jednym z kluczowych założeń w modelu, to jego zmiana nie została uwzględniona w analizie wrażliwości ze względu na to, że istotna zmiana wolumenu sprzedaży (a zatem również produkcji) nie jest możliwa bez wprowadzenia znaczących zmian w zakresie pozostałych parametrów modelu (jak np. prace przygotowawcze).

Wyniki analizy wrażliwości modelu (zmiana wartości odzyskiwalnej) na zmianę kluczowych założeń przedstawiają poniższe tabele:

Wpływ zmiany stopy dyskonta finansowego (wartość bazowa 6,16%):

ZMIANA ZAŁOŻEŃ	-0,5 p.p.	WARTOŚĆ BAZOWA	+0,5 p.p.
Zmiana wartości odzyskiwalnej	140.830	1.425.322	(130.941)

Wpływ zmiany ceny węgla:

ZMIANA ZAŁOŻEŃ	-5 p.p.	-1 p.p.	-0,5 p.p.	WARTOŚĆ BAZOWA	+0,5 p.p.	+1 p.p.	+5 p.p.
Zmiana wartości odzyskiwalnej	(1.216.589)	(242.872)	(121.436)	1.425.322	121.436	242.872	1.210.989

Z uwagi na dużą wrażliwość samego modelu na zmianę ceny, jak również potencjalnie szeroki możliwy zakres zmian ceny węgla, analizę wrażliwości wykonano dla trzech poziomów zmiany ceny: zmiana o +/- 0,5 p.p.; zmiana o +/- 1 p.p.; oraz zmiana o +/- 5 p.p.

Wpływ zmiany realnego wzrostu wynagrodzeń:

ZMIANA ZAŁOŻEŃ	-0,5 p.p.	WARTOŚĆ BAZOWA	+0,5 p.p.
Zmiana wartości odzyskiwalnej	382.976	1.425.322	(406.021)

Test na utratę wartości za 2024 rok

Podczas analizy przesłanek dokonanej na koniec 2024 roku stwierdzono zasadność wykonania testu na utratę wartości w związku z dużym prawdopodobieństwem konieczności dostosowania zakresu prowadzonej działalności operacyjnej Grupy do nowego otoczenia rynkowego. W szczególności na to ryzyko wskazywały przyjęte i zaprezentowane na rynku strategie polskich grup energetycznych, zakładające rozwój nowych niskoemisyjnych/zeroemisyjnych źródeł wytwórczych oraz coraz szybsze zastępowanie nimi mocy wytwórczych opartych na węglu, jak również stałe dotowanie, nierentownych kopalń w Polsce, wpływające na zaburzenie konkurencyjności na rynku węgla kamiennego. Opisana powyżej sytuacja, jak również utrzymująca się od długiego czasu na poziomie

niższym od wartości bilansowej aktywów netto wartość kapitalizacji rynkowej Jednostki Dominującej powodowały konieczność przeprowadzenia testu na utratę wartości aktywów dla ośrodków wypracowujących przepływy pieniężne wg stanu na dzień 31 grudnia 2024 roku (pomimo wcześniejszego testowania aktywów trwałych na dzień 30 czerwca 2024 roku).

Szczegółowe informacje opisowe dotyczące powyższego testu na utratę wartości, w szczególności kluczowe założenia, przy jakich dokonano oszacowania wartości użytkowej testowanych aktywów, zostały zaprezentowane w skonsolidowanym sprawozdaniu finansowym Grupy za 2024 rok.

Wyniki przeprowadzonego testu przedstawia poniższa tabela:

STAN NA 31 GRUDNIA 2024 ROKU	WARTOŚĆ ODZYSKIWALNA TESTOWANEGO MAJĄTKU	WARTOŚĆ BILANSOWA NETTO TESTOWANEGO MAJĄTKU
Wynik przeprowadzonego testu na utratę wartości	1.605.744	2.855.222

Łączna wartość testowanego majątku Jednostki Dominującej na dzień 31 grudnia 2024 roku wyniosła 2.855.222 tys. złotych podczas gdy wartość zdyskontowanych przepływów pieniężnych oszacowanych na podstawie dokonanej prognozy (wartość użytkowa) wyniosła 1.605.744 tys. złotych. W wyniku przeprowadzonego testu na dzień 31 grudnia 2024 roku stwierdzono wystąpienie utraty wartości w wysokości 1.249.478 tys. złotych, przy czym odpis w wysokości 1.233.340 tys. złotych został alokowany do rzeczowych aktywów trwałych, natomiast odpis w wysokości 16.138 tys. złotych został alokowany do wartości niematerialnych.

W 2024 roku łączna wartość odpisów aktualizujących z tytułu utraty wartości, ujęta w księgach na podstawie przeprowadzonych testów zarówno na 30 czerwca 2024 roku, jak i na 31 grudnia 2024 roku, wyniosła 2.423.674 tys. złotych z czego kwota 2.389.651 tys. złotych została alokowana do rzeczowych aktywów trwałych, natomiast kwota 34.023 tys. złotych została alokowana do wartości niematerialnych.

Analiza wrażliwości modelu (sporządzonego na 31 grudnia 2024 roku) na zmianę kluczowych założeń

Przeprowadzona analiza wrażliwości wskazywała, że istotnymi czynnikami wpływającymi na szacunki wartości odzyskiwalnej ośrodków generujących przepływy pieniężne były między innymi stopa dyskontowa, cena węgla energetycznego oraz realny wzrost wynagrodzeń. Wyniki analizy wrażliwości modelu (zmiana wartości odzyskiwalnej) na zmianę kluczowych założeń przedstawiają poniższe tabele:

Wpływ zmiany stopy dyskonta finansowego (wartość bazowa 8,63%):

ZMIANA ZAŁOŻEŃ	-0,5 p.p.	WARTOŚĆ BAZOWA	+0,5 p.p.
Zmiana wartości odzyskiwalnej	114.806	1.605.744	(106.912)

Wpływ zmiany ceny węgla:

ZMIANA ZAŁOŻEŃ	-5 p.p.	-1 p.p.	-0,5 p.p.	WARTOŚĆ BAZOWA	+0,5 p.p.	+1 p.p.	+5 p.p.
Zmiana wartości odzyskiwalnej	(1.068.701)	(212.907)	(106.453)	1.605.744	106.453	212.907	1.057.510

Z uwagi na dużą wrażliwość samego modelu na zmianę ceny, jak również potencjalnie szeroki możliwy zakres zmian ceny węgla, analizę wrażliwości wykonano dla trzech poziomów zmiany ceny: zmiana o +/- 0,5 p.p.; zmiana o +/- 1 p.p.; oraz zmiana o +/- 5 p.p.

Wpływ zmiany realnego wzrostu wynagrodzeń:

ZMIANA ZAŁOŻEŃ	-0,5 p.p.	WARTOŚĆ BAZOWA	+0,5 p.p.
Zmiana wartości odzyskiwalnej	297.769	1.605.744	(316.867)

Pozostałe odpisy aktualizujące

Stan odpisów aktualizujących wartość rzeczowych aktywów trwałych prezentuje poniższa tabela:

	GRUNTY	BUDYNKI I BUDOWLE	W TYM WYROBISKA	URZĄDZENIA TECHNICZNE I MASZYNY	ŚRODKI TRANSPORTU	INNE ŚRODKI TRWAŁE	ŚRODKI TRWAŁE W BUDOWIE	OGÓŁEM
Stan na 1 stycznia 2025 roku	28.185	1.549.485	1.222.369	746.190	55.768	6.444	22.046	2.408.118
Utworzenie odpisu aktualizującego z tytułu utraty wartości	3.368	360.759	323.633	142.855	8.968	1.308	-	517.258
Wykorzystanie odpisu aktualizującego z tytułu utraty wartości	-	(43.262)	(43.089)	-	-	(70)	(12.680)	(56.012)
Stan na 31 grudnia 2025 roku	31.553	1.866.982	1.502.913	889.045	64.736	7.682	9.366	2.869.364
Stan na 1 stycznia 2024 roku	5.520	21.701	21.701	34525	-	-	9.115	70.861
Utworzenie odpisu aktualizującego z tytułu utraty wartości	21.298	1.565.154	1.238.038	741.301	55.768	6.444	12.931	2.402.896
Wykorzystanie odpisu aktualizującego z tytułu utraty wartości	-	(37.370)	(37.370)	(29.636)	-	-	-	(67.006)
Korekta prezentacyjna	1.367	-	-	-	-	-	-	1.367
Stan na 31 grudnia 2024 roku	28.185	1.549.485	1.222.369	746.190	55.768	6.444	22.046	2.408.118

Utworzenie i rozwiązanie odpisu aktualizującego z tytułu utraty wartości w odniesieniu do rzeczowych aktywów trwałych zostało ujęte w skonsolidowanym sprawozdaniu z wyniku w pozycji „Odpis aktualizujący z tyt. utraty wartości aktywów trwałych”.

5. WARTOŚCI NIEMATERIALNE

Kliknij aby przejść do zasad rachunkowości 

	OPROGRAMOWANIE KOMPUTEROWE	OPŁATY, LICENCJE	INFORMACJA GEOLOGICZNA	POZOSTAŁE	OGÓŁEM
Stan na 1 stycznia 2025 roku					
Koszt lub wartość z wyceny	8.182	15.726	29.394	10.871	64.173
Umorzenie	(7.142)	(10.149)	(20.096)	(9.274)	(46.661)
Wartość księgowa netto	1.040	5.577	9.298	1.597	17.512
Na dzień 31 grudnia 2025 roku					
Wartość księgowa netto na początek roku	1.040	5.577	9.298	1.597	17.512
Zwiększenia	390	2.880	-	8.093	11.363
Zmniejszenia	-	(374)	-	(8.509)	(8.883)
Amortyzacja	(338)	(750)	(371)	(246)	(1.705)
Odpis aktualizujący	(193)	(1.966)	(3.097)	-	(5.256)
Wartość księgowa netto	899	5.367	5.830	935	13.031
Stan na 31 grudnia 2025 roku					
Koszt lub wartość z wyceny	8.275	15.225	26.297	9.690	59.487
Umorzenie	(7.376)	(9.858)	(20.467)	(8.755)	(46.456)
Wartość księgowa netto	899	5.367	5.830	935	13.031


Stan na 1 stycznia 2024 roku					
Koszt lub wartość z wyceny	8.720	23.862	54.343	15.975	102.900
Umorzenie	(6.936)	(8.697)	(19.007)	(10.867)	(45.507)
Wartość księgowa netto	1.784	15.165	35.336	5.108	57.393
Na dzień 31 grudnia 2024 roku					
Wartość księgowa netto na początek roku	1.784	15.165	35.336	5.108	57.393
Zwiększenia	94	1.138	-	5.763	6.995
Zmniejszenia	(8)	-	-	(9.033)	(9.041)
Amortyzacja	(551)	(1.557)	(1.090)	(241)	(3.439)
Odpis aktualizujący	(279)	(9.169)	(24.948)	-	(34.396)
Wartość księgowa netto	1.040	5.577	9.298	1.597	17.512
Stan na 31 grudnia 2024 roku					
Koszt lub wartość z wyceny	8.182	15.726	29.394	10.871	64.173
Umorzenie	(7.142)	(10.149)	(20.096)	(9.274)	(46.661)
Wartość księgowa netto	1.040	5.577	9.298	1.597	17.512

Na wartościach niematerialnych nie ustanowiono żadnych zabezpieczeń. Zarówno w 2025 jak i 2024 roku Grupa nie wytwarzała we własnym zakresie wartości niematerialnych.

Amortyzację wartości niematerialnych ujęto w skonsolidowanym sprawozdaniu z wyniku w następujących pozycjach:

	ZA ROK OBROTOWY OD 1 STYCZNIA DO 31 GRUDNIA 2025 ROKU	ZA ROK OBROTOWY OD 1 STYCZNIA DO 31 GRUDNIA 2024 ROKU
Koszty sprzedanych produktów, towarów i materiałów	(1.533)	(3.071)
Koszty sprzedaży	(8)	(17)
Koszty administracyjne	(164)	(351)
Razem	(1.705)	(3.439)

Odpisy aktualizujące wartości niematerialne tworzone są w sytuacji gdy istnieją przesłanki pozwalające stwierdzić, iż Grupa nie uzyska w przyszłości korzyści ekonomicznych z posiadanych wartości niematerialnych.

W związku ze zidentyfikowaniem przesłanek świadczących o możliwej utracie wartości składników aktywów trwałych Grupa przeprowadziła test na utratę wartości wg stanu na dzień 31 grudnia 2025 roku. Szczegółowy opis testu na utratę wartości aktywów trwałych, w tym wartości niematerialnych, został przedstawiony w [nocie 4.3](#) .

Stan odpisów aktualizujących dla wartości niematerialnych prezentuje poniższa tabela:

	OPROGRAMOWANIE KOMPUTEROWE	OPŁATY I LICENCJE	INFORMACJA GEOLOGICZNA	OGÓŁEM
Stan na 1 stycznia 2025 roku	279	9.169	26.728	36.176
Utworzenie odpisu aktualizującego z tytułu utraty wartości	193	2.339	3.097	5.629
Wykorzystanie odpisu aktualizującego z tytułu utraty wartości	-	(373)	-	(373)
Stan na 31 grudnia 2025 roku	472	11.135	29.825	41.432
Stan na 1 stycznia 2024 roku	-	-	1.780	1.780
Utworzenie odpisu aktualizującego z tytułu utraty wartości	279	9.169	24.948	34.396
Stan na 31 grudnia 2024 roku	279	9.169	26.728	36.176

Utworzenie odpisu aktualizującego z tytułu utraty wartości w odniesieniu do wartości niematerialnych zostało ujęte w skonsolidowanym sprawozdaniu z wyniku w pozycji „Odpis aktualizujący z tyt. utraty wartości aktywów trwałych”.

6. LEASING

[Kliknij aby przejść do zasad rachunkowości](#) 

6.1 Prawo do korzystania ze składnika aktywów

Poniższa tabela przedstawia zmiany z tytułu prawa do korzystania ze składnika aktywów:

	PRAWO WIECZYSTEGO UŻYTKOWANIA GRUNTÓW	URZĄDZENIA TECHNICZNE I MASZYNY	ŚRODKI TRANSPORTU	OGÓLEM
Stan na 1 stycznia 2025 roku				
Koszt lub wartość z wyceny	19.006	10.933	12.851	42.790
Umorzenie	(3.057)	(9.268)	(4.569)	(16.894)
Wartość księgowa netto	15.949	1.665	8.282	25.896
Na dzień 31 grudnia 2025 roku				
Wartość księgowa netto na początek roku	15.949	1.665	8.282	25.896
Zwiększenia	2.383	2.010	-	4.393
Zmniejszenia	(398)	(10)	(78)	(486)
Amortyzacja	(605)	(2.759)	(4.117)	(7.481)
Wartość księgowa netto	17.329	906	4.087	22.322
Stan na 31 grudnia 2025 roku				
Koszt lub wartość z wyceny	21.390	3.142	12.682	37.214
Umorzenie	(4.061)	(2.236)	(8.595)	(14.892)
Wartość księgowa netto	17.329	906	4.087	22.322
Stan na 1 stycznia 2024 roku				
Koszt lub wartość z wyceny	18.324	15.131	13.012	46.467
Umorzenie	(2.529)	(11.217)	(431)	(14.177)
Wartość księgowa netto	15.795	3.914	12.581	32.290
Na dzień 31 grudnia 2024 roku				
Wartość księgowa netto na początek roku	15.795	3.914	12.581	32.290
Zwiększenia	682	1.132	-	1.814
Zmniejszenia	-	-	(131)	(131)
Amortyzacja	(528)	(3.381)	(4.168)	(8.077)
Wartość księgowa netto	15.949	1.665	8.282	25.896
Stan na 31 grudnia 2024 roku				
Koszt lub wartość z wyceny	19.006	10.933	12.851	42.790
Umorzenie	(3.057)	(9.268)	(4.569)	(16.894)
Wartość księgowa netto	15.949	1.665	8.282	25.896

Ujęcie kosztów dotyczących prawa do korzystania ze składnika aktywów kształtuje się następująco:

	ZA ROK OBROTOWY OD 1 STYCZNIA DO 31 GRUDNIA 2025 ROKU	ZA ROK OBROTOWY OD 1 STYCZNIA DO 31 GRUDNIA 2024 ROKU
Amortyzacja prawa do korzystania ze składnika aktywów	7.481	8.077
Koszty finansowe	1.684	1.680
Razem	9.165	9.757

Zmiana zobowiązań z tytułu leasingu oraz stan na 31 grudnia 2025 roku zostały przedstawione w poniższej tabeli:

	ZA ROK OBROTOWY OD 1 STYCZNIA DO 31 GRUDNIA 2025 ROKU	ZA ROK OBROTOWY OD 1 STYCZNIA DO 31 GRUDNIA 2024 ROKU
Stan na 1 stycznia	28.981	35.435
Zwiększenie	4.393	1.814
Zmniejszenie	(110)	(131)
Pozostałe zmiany	(156)	16
Rata kapitałowa z tytułu umów leasingu finansowego	(6.296)	(8.153)
Stan na 31 grudnia	26.812	28.981

Strukturę wymagalności zobowiązań z tytułu leasingu na 31 grudnia 2025 roku przedstawia poniższa tabela:

	STAN NA 31 GRUDNIA 2025 ROKU	STAN NA 31 GRUDNIA 2024 ROKU
Poniżej 1 roku	5.746	5.772
Od 1 roku do 2 lat	116	4.897
Od 2 do 5 lat	369	314
Powyżej 5 lat	20.581	17.998
Razem	26.812	28.981

6.2 Minimalne przyszłe płatności z tytułu nieodwołalnych umów leasingu

Minimalne przyszłe płatności z tytułu nieodwołalnych umów leasingu, które nie są objęte zakresem standardu MSSF 16 „Leasing” kształtują się w sposób przedstawiony poniżej:

	STAN NA 31 GRUDNIA 2025 ROKU	STAN NA 31 GRUDNIA 2024 ROKU
Poniżej 1 roku	261	309
Od 1 roku do 2 lat	351	595
Minimalne przyszłe płatności	612	904

Grupa jest stroną umów najmu specjalistycznych maszyn i urządzeń oraz środków transportu, które nie spełniają kryteriów ujęcia ich jako leasing finansowy. Umowy najmu są zawierane na okresy o różnej długości. W części są to umowy krótkoterminowe mające na celu sprawdzenie jakości wykonania i przydatności danych maszyn i urządzeń w ciągu technologicznym. Umowy zawarte na okres dłuższy niż 2 lata posiadają zapis o możliwości waloryzacji stawki o wskaźnik wzrostu cen towarów i usług.

Wybrane umowy krótkoterminowe nie są objęte zakresem standardu MSSF 16 „Leasing” i w związku z tym nie są prezentowane w bilansie jako prawo do korzystania ze składnika aktywów.

7. NIERUCHOMOŚCI INWESTYCYJNE

[Kliknij aby przejść do zasad rachunkowości](#) 

	ZA ROK OBROTOWY OD 1 STYCZNIA DO 31 GRUDNIA 2025 ROKU	ZA ROK OBROTOWY OD 1 STYCZNIA DO 31 GRUDNIA 2024 ROKU
Stan na 1 stycznia	2.599	2.532
Nabycie	288	253
Likwidacja	(8)	-
Amortyzacja	(187)	(186)
Razem	2.692	2.599

Nieruchomości inwestycyjne dotyczą należącego do spółki zależnej „Łęczyńska Energetyka” Sp. z o. o. ośrodka wypoczynkowego Kalnica zlokalizowanego w Bieszczadach.

Poniższa tabela przedstawia przychody i koszty związane z nieruchomościami inwestycyjnymi:

	ZA ROK OBROTOWY OD 1 STYCZNIA DO 31 GRUDNIA 2025 ROKU	ZA ROK OBROTOWY OD 1 STYCZNIA DO 31 GRUDNIA 2024 ROKU
Przychody z nieruchomości inwestycyjnych	167	163
Koszty operacyjne związane z nieruchomościami inwestycyjnymi	(232)	(226)

Oszacowana na dzień bilansowy wartość godziwa nieruchomości inwestycyjnych jest wyższa od wartości księgowej netto i wynosi ok. 5.761 tys. złotych. Wartość ta została obliczona przez niezależnego rzeczoznawcę poprzez porównanie do rynkowych cen transakcyjnych dotyczących podobnych nieruchomości.

8. NALEŻNOŚCI HANDLOWE ORAZ POZOSTAŁE NALEŻNOŚCI

[Kliknij aby przejść do zasad rachunkowości](#) 

	STAN NA 31 GRUDNIA 2025 ROKU	STAN NA 31 GRUDNIA 2024 ROKU
Należności handlowe	385.106	534.011
Odpis aktualizujący wartość należności	(5.283)	(5.221)
Należności handlowe netto	379.823	528.790
Rozliczenia międzyokresowe	60.724	48.249
Pozostałe należności	431	4.831
Część krótkoterminowa	440.978	581.870
Rozliczenia międzyokresowe	12.382	407
Pozostałe należności	805	867
Część długoterminowa	13.187	1.274
Należności handlowe oraz pozostałe należności razem	454.165	583.144

Wartość godziwa należności handlowych oraz pozostałych należności nie różni się istotnie od ich wartości bilansowej.

Wszystkie należności Grupy wyrażone są w złotych polskich.

Zmiany stanu odpisu aktualizującego należności handlowych przedstawia poniższa tabela:

	ZA ROK OBROTOWY OD 1 STYCZNIA DO 31 GRUDNIA 2025 ROKU	ZA ROK OBROTOWY OD 1 STYCZNIA DO 31 GRUDNIA 2024 ROKU
Na dzień 1 stycznia	5.221	5.872
Utworzenie odpisu	160	537
Należności spisane w trakcie roku jako nieściągalne	(98)	(1.137)
Odwrocenie kwot niewykorzystanych	-	(51)
Razem	5.283	5.221

Utworzenie i rozwiązanie odpisu z tytułu utraty wartości należności zostało ujęte w skonsolidowanym sprawozdaniu z wyniku w pozycji „Koszty sprzedaży”. Pozostałe kategorie należności handlowych i pozostałych należności nie zawierają pozycji o obniżonej wartości.

Strukturę wiekową należności wykazujących utratę wartości przedstawia poniższa tabela:

	STAN NA 31 GRUDNIA 2025 ROKU	STAN NA 31 GRUDNIA 2024 ROKU
Powyżej 12 miesięcy	5.283	5.221
Razem	5.283	5.221

Strukturę wiekową należności, dla których upłynął termin płatności, które jednak nie wykazują przesłanek utraty wartości, przedstawia poniższa tabela:

	STAN NA 31 GRUDNIA 2025 ROKU	STAN NA 31 GRUDNIA 2024 ROKU
Do 1 miesiąca	156	126
Od 1 do 3 miesięcy	113	180
Od 3 do 6 miesięcy	68	43
Od 6 do 12 miesięcy	497	46
Powyżej 12 miesięcy	503	300
Razem	1.337	695

Maksymalne narażenie na ryzyko kredytowe na dzień sprawozdawczy stanowi wartość godziwa każdej kategorii należności wymienionych powyżej.

9. ZAPASY

Kliknij aby przejść do zasad rachunkowości 

	STAN NA 31 GRUDNIA 2025 ROKU	STAN NA 31 GRUDNIA 2024 ROKU
Materiały	159.184	182.720
Odpis aktualizujący z tytułu utraty wartości materiałów	(20)	(39)
Wyroby gotowe	23.395	52.311
Razem	182.559	234.992

Z uwagi na specyfiką działalności Grupy niezwykle ważne jest zapewnienie ciągłości procesu wydobywczego oraz minimalizowanie przestojów spowodowanych przez awarie oraz konserwacje. Dlatego też Jednostka Dominująca utrzymuje na stanie magazynowym zapas kluczowych

materiałów i części zamiennych, w szczególności takich jak obudowa chodnikowa, liny do maszyn wyciągowych (szybowych) oraz części eksploatacyjne do kombajnów chodnikowych oraz kompleksów ścianowych.

Koszt zapasów w skonsolidowanym sprawozdaniu z wyniku został ujęty w pozycji „Koszty sprzedanych produktów, towarów i materiałów”, której łączna wartość w 2025 roku wyniosła 2.465.446 tys. złotych (2024 rok: 2.829.018 tys. złotych).

Zmiany stanu odpisu z tytułu utraty wartości zapasów przedstawia poniższa tabela:

	ZA ROK OBROTOWY OD 1 STYCZNIA DO 31 GRUDNIA 2025 ROKU	ZA ROK OBROTOWY OD 1 STYCZNIA DO 31 GRUDNIA 2024 ROKU
Na dzień 1 stycznia	39	8
Utworzenie odpisu z tytułu utraty wartości zapasów	20	43
Wykorzystanie odpisu	-	(12)
Rozwiązanie niewykorzystanego odpisu	(39)	-
Razem	20	39

Utworzenie/rozwiązanie odpisu aktualizującego wartość zapasów ujmowane jest w skonsolidowanym sprawozdaniu z wyniku w pozycji „Pozostałe zyski/(straty) - netto”.

Na zapasach będących w posiadaniu Grupy nie ustanowiono żadnych zabezpieczeń.

10. ŚRODKI PIENIĘŻNE I ICH EKWIWALENTY

[Kliknij aby przejść do zasad rachunkowości](#) 

	STAN NA 31 GRUDNIA 2025 ROKU	STAN NA 31 GRUDNIA 2024 ROKU
Środki pieniężne w banku	42.506	44.789
Depozyty bankowe	471.577	986.279
Razem	514.083	1.031.068
<i>W tym część:</i>		
- dotycząca FLK***	180.276	177.394
- krótkoterminowa	333.807	853.674
Razem	514.083	1.031.068

***środki o ograniczonej możliwości dysponowania

Wartość środków pieniężnych o ograniczonej możliwości dysponowania wyniosła na 31 grudnia 2025 roku 200.063 tys. złotych (na 31 grudnia 2024 roku: 197.339 tys. złotych), w tym 180.276 tys. złotych (na 31 grudnia 2024 roku: 177.394 tys. złotych) stanowiły środki zgromadzone w ramach Funduszu Likwidacji Kopalni („FLK”) z przeznaczeniem na pokrycie kosztów likwidacji zakładu górniczego, natomiast pozostała kwota dotyczy środków pieniężnych zgromadzonych na wydzielonych rachunkach VAT oraz otrzymanych zabezpieczeń.

Posiadane przez Grupę środki pieniężne denominowane są w PLN.

Efektywne stopy procentowe krótkoterminowych depozytów bankowych są zbliżone do nominalnych stóp procentowych, a wartość godziwa krótkoterminowych depozytów bankowych nie różni się istotnie od ich wartości bilansowej.

Stopy procentowe oparte są o stawki WIBID, które kształtowały się na następującym poziomie:

Rok 2025: 2,2%-5,2%; 2024: 2,0%-5,2%.

Maksymalne narażenie na ryzyko kredytowe na dzień sprawozdawczy stanowi wartość godziwa każdej kategorii środków pieniężnych wymienionych powyżej.

11. INNE INWESTYCJE KRÓTKOTERMINOWE

[Kliknij aby przejść do zasad rachunkowości](#) 

	STAN NA 31 GRUDNIA 2025 ROKU	STAN NA 31 GRUDNIA 2024 ROKU
Inne inwestycje krótkoterminowe	517.667	-
W tym:		
- lokaty o terminie zapadalności powyżej 3 miesięcy	517.667	-
Razem	517.667	-

Inne inwestycje krótkoterminowe dotyczą w całości lokat w banku BGK o pierwotnym terminie zapadalności powyżej 3 miesięcy. Na wartość bilansową na dzień 31 grudnia 2025 roku składają się kwota główna 500.000 tys. złotych oraz naliczone odsetki w wysokości 17.667 tys. złotych. Termin zapadalności lokat przypada na styczeń i kwiecień 2026 roku.

12. KAPITAŁ PODSTAWOWY

[Kliknij aby przejść do zasad rachunkowości](#) 

	LICZBA AKCJI (w tys.)	AKCJE ZWYKŁE WARTOŚĆ NOMINALNA	KOREKTA HIPERINFLACYJNA	RAZEM
Stan na 1 stycznia 2025 roku	34.014	170.068	131.090	301.158
Stan na 31 grudnia 2025 roku	34.014	170.068	131.090	301.158
Stan na 1 stycznia 2024 roku	34.014	170.068	131.090	301.158
Stan na 31 grudnia 2024 roku	34.014	170.068	131.090	301.158

Wszystkie akcje wyemitowane przez Jednostkę Dominującą zostały w pełni opłacone.

13. POZOSTAŁE KAPITAŁY

Zgodnie ze statutem Jednostka Dominująca może tworzyć kapitał zapasowy oraz inne kapitały rezerwowe, o których przeznaczeniu rozstrzygają przepisy prawa oraz uchwały organów stanowiących. Pozostałe kapitały obejmują m.in. kapitał rezerwowy z tytułu emisji Opcji Menedżerskich oraz kapitał z tytułu wyceny instrumentów finansowych zabezpieczających przepływy pieniężne (w części uznanej za zabezpieczenie efektywne).

Kapitał z tytułu wyceny instrumentów finansowych zabezpieczających przepływy pieniężne

Pozostałe kapitały mogą obejmować również pochodne instrumenty finansowe zabezpieczające przepływy pieniężne (w części uznanej za zabezpieczenie efektywne) po uwzględnieniu efektu podatkowego. W 2025 roku i 2024 roku Grupa nie posiadała instrumentów finansowych wyznaczonych do zabezpieczenia przepływów pieniężnych.

Udziały niekontrolujące

Udziały niekontrolujące dotyczą wyłącznie spółki zależnej „Łęczyńska Energetyka” Sp. z o.o. i należą do Gminy Łączna 11,29% oraz Gminy Puchaczów 0,01% - łącznie 11,30%. W trakcie 2025 roku całkowity dochód przypadający na udziały niekontrolujące wyniósł 576 tys. złotych (w 2024 roku: 878 tys. złotych).

Zyski zatrzymane

Na kwotę zysków zatrzymanych, poza wynikiem netto roku bieżącego przypadającym na akcjonariuszy Jednostki Dominującej, składają się również niepodzielony wynik lat ubiegłych, niepodlegające przeniesieniu zyski/(straty) aktuarialne z tytułu programów zdefiniowanych świadczeń przypadające na akcjonariuszy Jednostki Dominującej oraz kapitały powstałe w wyniku wyceny rzeczowych aktywów trwałych do wartości godziwej na dzień, kiedy po raz pierwszy zastosowano MSR/MSSF.

Składniki kapitału własnego nie podlegające podziałowi

Zgodnie z art. 396 § 1 Kodeksu Spółek Handlowych, któremu podlega Jednostka Dominująca i jednostki zależne, na pokrycie potencjalnych strat należy utworzyć kapitał zapasowy, na który przeznaczona się co najmniej 8% zysku za dany rok obrotowy, dopóki ten kapitał nie osiągnie co najmniej jednej trzeciej wysokości kapitału akcyjnego. Ta część kapitału zapasowego nie jest dostępna do podziału na rzecz akcjonariuszy. Na dzień 31 grudnia 2025 oraz 31 grudnia 2024 roku wartość ta wynosiła 100.386 tys. złotych.

Z podziału wyłączone są również zyski i straty aktuarialne dotyczące rezerw na świadczenia pracownicze po okresie zatrudnienia ujmowane poprzez pozostałe całkowite dochody.

14. ZOBOWIĄZANIA HANDLOWE ORAZ POZOSTAŁE ZOBOWIĄZANIA

Kliknij aby przejść do zasad rachunkowości 

	STAN NA 31 GRUDNIA 2025 ROKU	STAN NA 31 GRUDNIA 2024 ROKU
Zobowiązania handlowe	197.402	229.054
Pozostałe zobowiązania, w tym:	247.077	258.569
- Zakładowy Fundusz Świadczeń Socjalnych	1.905	1.624
- zobowiązania z tytułu wadium	3.322	1.221
- zobowiązania inwestycyjne	46.834	66.082
- zobowiązania z tytułu wynagrodzeń	78.225	92.059
- zobowiązania inne	116.791	97.583
Zobowiązania finansowe razem	444.479	487.623
Zobowiązania z tytułu ubezpieczeń społecznych i innych podatków	108.612	131.596
Zobowiązania handlowe i pozostałe zobowiązania	553.091	619.219
W tym część:		
- długoterminowa	23.799	17.008
- krótkoterminowa	529.292	602.211
Razem	553.091	619.219


Wartość godziwa zobowiązań handlowych oraz pozostałych zobowiązań nie różni się istotnie od ich wartości bilansowej.

15. DOTACJE

Kliknij aby przejść do zasad rachunkowości 

	STAN NA 31 GRUDNIA 2025 ROKU	STAN NA 31 GRUDNIA 2024 ROKU
Stan na 1 stycznia	11.094	10.792
W tym część:		
- długoterminowa	10.423	10.262
- krótkoterminowa	671	530
Otrzymane dotacje	69	1.028
Rozliczone dotacje w trakcie roku	(684)	(726)
Stan na 31 grudnia	10.479	11.094
W tym część:		
- długoterminowa	9.810	10.423
- krótkoterminowa	669	671

Otrzymane dotacje do projektów badawczo-rozwojowych są rozliczane proporcjonalnie do ponoszonych przez Jednostkę Dominującą kosztów realizacji tych projektów, natomiast pozostała część dotacji, dotycząca aktywów trwałych, powinna zostać rozliczona w całości w momencie

całkowitego zamortyzowania, sprzedaży bądź likwidacji sfinansowanego z niej składnika aktywów. Sposób prezentacji rozliczenia dotacji zamieszczono w [nocie 2.20](#) .

16. INSTRUMENTY FINANSOWE

[Kliknij aby przejść do zasad rachunkowości](#) 

16.1 Instrumenty finansowe według kategorii

	AKTYWA FINANSOWE WYCENIANE WG ZAMORTYZOWANEGO KOSZTU	OGÓŁEM
Aktywa według skonsolidowanego sprawozdania z sytuacji finansowej		
Należności handlowe	379.823	379.823
Inne inwestycje krótkoterminowe	517.667	517.667
Środki pieniężne i ich ekwiwalenty	514.083	514.083
Na dzień 31 grudnia 2025 roku	1.411.573	1.411.573

	AKTYWA FINANSOWE WYCENIANE WG ZAMORTYZOWANEGO KOSZTU	OGÓŁEM
Aktywa według skonsolidowanego sprawozdania z sytuacji finansowej		
Należności handlowe	528.790	528.790
Środki pieniężne i ich ekwiwalenty	1.031.068	1.031.068
Na dzień 31 grudnia 2024 roku	1.559.858	1.559.858

	ZOBOWIĄZANIE WYCENIANE WG ZAMORTYZOWANEGO KOSZTU	ZOBOWIĄZANIE WYCENIANE WG WARTOŚCI GODZIWEJ	OGÓŁEM
Zobowiązania według skonsolidowanego sprawozdania z sytuacji finansowej			
Zobowiązania handlowe i pozostałe zobowiązania finansowe oraz zobowiązania z tytułu umów z klientami	245.718	-	245.718
Zobowiązania z tytułu leasingu	26.812	-	26.812
Na dzień 31 grudnia 2025 roku	272.530	-	272.530
Odsetki i prowizje zapłacone			
Odsetki	1.684	-	1.684
Ogółem	1.684	-	1.684

	ZOBOWIĄZANIE WYCENIANE WG ZAMORTYZOWANEGO KOSZTU	ZOBOWIĄZANIE WYCENIANE WG WARTOŚCI GODZIWEJ	OGÓŁEM
Zobowiązania według skonsolidowanego sprawozdania z sytuacji finansowej			
Zobowiązania handlowe i pozostałe zobowiązania finansowe oraz zobowiązania z tytułu umów z klientami	295.586	-	295.586
Zobowiązania z tytułu leasingu	28.981	-	28.981
Na dzień 31 grudnia 2024 roku	324.567	-	324.567
Odsetki i prowizje zapłacone			
Odsetki	1.726	-	1.726
Ogółem	1.726	-	1.726

16.2 Hierarchia instrumentów finansowych

Hierarchia instrumentów finansowych wycenianych według wartości godziwej.

Instrumenty finansowe wyceniane w wartości godziwej można zakwalifikować do następujących modeli wyceny:

- Poziom 1: ceny kwotowane (nieskorygowane) na aktywnych rynkach dla takich samych aktywów i zobowiązań,
- Poziom 2: dane wejściowe, inne niż ceny kwotowane użyte w Poziomie 1, które są obserwowalne dla danych aktywów i zobowiązań, zarówno bezpośrednio (np. jako ceny) lub pośrednio (np. są pochodną rezerw),
- Poziom 3: dane wejściowe niebazujące na obserwowalnych cenach rynkowych (dane wejściowe nieobserwowalne).

Na dzień 31 grudnia 2025 roku Grupa nie posiadała instrumentów finansowych wycenianych w wartości godziwej.

16.3 Czynniki ryzyka finansowego

Działalność prowadzona przez Grupę naraża ją na wiele różnych rodzajów ryzyka finansowego: ryzyko rynkowe (w tym ryzyko przepływów pieniężnych w wyniku zmian stóp procentowych), ryzyko kredytowe, ryzyko walutowe oraz ryzyko utraty płynności. Ogólny program Grupy dotyczący zarządzania ryzykiem skupia się przede wszystkim na zapewnieniu bezpieczeństwa Grupy (zabezpieczenie prowadzonej działalności operacyjnej), zapewnieniu skuteczności podejmowanych decyzji, nakierowanych na maksymalizację zysków przy dopuszczalnym poziomie ryzyka a także zapewnieniu odpowiedniej płynności umożliwiającej realizację postawionych przed Grupą zadań inwestycyjnych. Celem zarządzania ryzykiem stopy procentowej jest ograniczenie do poziomu akceptowalnego przez Grupę niekorzystnego wpływu zmian rynkowych stóp procentowych na przepływy pieniężne oraz minimalizacja kosztów finansowych.

Znacząca koncentracja ryzyka występuje jedynie w przypadku ryzyka kredytowego. W przypadku pozostałych ryzyk taka koncentracja nie występuje.

16.3.1 Ryzyko zmiany przepływów pieniężnych w wyniku zmian stóp procentowych

Ponieważ Grupa posiada znaczący poziom oprocentowanych aktywów, przychody Grupy oraz jej przepływy pieniężne z działalności operacyjnej są zależne od zmian rynkowych stóp procentowych.

Aktywami narażonymi na ryzyko zmiany stóp procentowych są posiadane środki pieniężne lokowane na depozytach (w tym lokaty o pierwotnym terminie zapadalności powyżej 3 miesięcy wykazywane jako inne inwestycje krótkoterminowe) jak również długoterminowe środki pieniężne dotyczące Funduszu Likwidacji Kopalni. W przypadku zobowiązań ryzyko zmiany stóp procentowych związane może być w szczególności z krótkoterminowymi oraz długoterminowymi instrumentami dłużnymi oraz kredytami, o zmiennym oprocentowaniu, mogą one bowiem narażać Grupę na ryzyko zmiany przepływów pieniężnych w wyniku zmian stóp procentowych.

W trakcie 2025 roku Grupa nie korzystała z finansowania zewnętrznego w postaci kredytów lub pożyczek (w 2024 roku jedna ze spółek zależnych wchodzących w skład Grupy korzystała z finansowania zewnętrznego w postaci pożyczki i wyrażone ono było w polskich złotych).

Na podstawie danych za 2025 rok i 2024 rok dotyczących oprocentowanych aktywów Grupy oszacowano wrażliwość zmiany przychodów finansowych na zmiany stóp procentowych. Wartość aktywów narażonych na ryzyko stóp procentowych na dzień 31 grudnia 2025 roku z tytułu lokat bankowych wolnych środków wynosi 851.474 tys. złotych (31 grudnia 2024 roku 853.674 tys. złotych) oraz z tytułu aktywów Funduszu Likwidacji Kopalni 180.276 tys. złotych (31 grudnia 2024 roku 177.394 tys. złotych).

Zmianę wyniku w przychodach finansowych przedstawiają poniższe tabele:

Wpływ zmiany stóp procentowych na przychody finansowe z tytułu lokat na dzień 31 grudnia 2025 roku:

ZMIANA OPROCENTOWANIA	-1 p. p.	-0,5 p. p.	+0,5 p. p.	+1 p. p.
Szacowany wpływ	(8.515)	(4.257)	4.257	8.515

Wpływ zmiany stóp procentowych na przychody finansowe z tytułu lokat na dzień 31 grudnia 2024 roku:

ZMIANA OPROCENTOWANIA	-1 p. p.	-0,5 p. p.	+0,5 p. p.	+1 p. p.
Szacowany wpływ	(8.537)	(4.268)	4.268	8.537

Wartość aktywów dotyczących Funduszu Likwidacji Kopalni narażonych na ryzyko stóp procentowych na dzień 31 grudnia 2025 roku wynosi 180.276 tys. złotych (na dzień 31 grudnia 2024 roku 177.394 tys. złotych).

Wpływ zmiany stóp procentowych na przychody finansowe z tytułu gromadzenia środków na Fundusz Likwidacji Kopalni (FLK) na dzień 31 grudnia 2025 roku:

ZMIANA OPROCENTOWANIA	-1 p. p.	-0,5 p. p.	+0,5 p. p.	+1 p. p.
Szacowany wpływ	(1.803)	(901)	901	1.803

Wpływ zmiany stóp procentowych na przychody finansowe z tytułu gromadzenia środków na Fundusz Likwidacji Kopalni (FLK) na dzień 31 grudnia 2024 roku:

ZMIANA OPROCENTOWANIA	-1 p. p.	-0,5 p. p.	+0,5 p. p.	+1 p. p.
Szacowany wpływ	(1.774)	(887)	887	1.774

Reforma wskaźników referencyjnych

Na polskim rynku finansowym trwa proces wdrażania nowego wskaźnika referencyjnego [prowadzony przez Komitet Sterujący Narodowej Grupy Roboczej ("KS NGR"), powołanej w związku z reformą wskaźników referencyjnych], którego celem jest bezpieczne i sprawne przejście do stosowania nowego typu wskaźnika referencyjnego od końca grudnia 2027 roku. Zgodnie z przyjętą przez KS NGR w dniu 28 marca 2025 roku Mapą Drogową procesu zastąpienia dotychczasowych wskaźników referencyjnych WIBOR i WIBID, rekomendowanym indeksem do ich zastąpienia wydaje się POLSTR (Polish Short Term Rate).

Grupa przeprowadzi szczegółową analizę w momencie zakończenia wdrażania nowego wskaźnika, niemniej jednak z uwagi na brak długoterminowych instrumentów finansowych (zarówno aktywów jak i zobowiązań) opartych o WIBID/WIBOR, na chwilę obecną Grupa nie identyfikuje znaczącego ryzyka w tym zakresie.

16.3.2 Ryzyko walutowe

Grupa zawiera określone transakcje denominowane w walutach obcych, w związku z czym pojawia się ryzyko wahań kursów walut. Grupa jest narażona przede wszystkim na ryzyko zmiany kursu EUR/PLN oraz USD/PLN.

Na koniec 2025 roku istotne transakcje walutowe nie miały miejsca, niemniej jednak Grupa nie wyklucza, że w przyszłości mogą ponownie wystąpić transakcje związane z zakupem specjalistycznych urządzeń i maszyn w związku z koniecznością odnowienia posiadanego parku maszynowego (specjalistycznych urządzeń i maszyn wykorzystywanych w działalności wydobywczej), które również mogą być obciążone ryzykiem walutowym, ponieważ często są to zakupy denominowane w EUR. Nie wykluczone, że pojawią się także transakcje sprzedażowe denominowane w USD/EUR.

Zarówno na dzień 31 grudnia 2025 roku jak i na 31 grudnia 2024 roku Grupa nie posiadała istotnych aktywów finansowych narażonych na ryzyko walutowe. Zobowiązania finansowe narażone na ryzyko walutowe na dzień 31 grudnia 2025 roku wyniosły z kolei 734 tys. złotych (31 grudnia 2024 roku: 392 tys. złotych) i dotyczyły zobowiązań z tytułu zakupu materiałów. Wzrost lub spadek kursu walutowego o 1% nie spowodowałyby żadnego istotnego wpływu na wynik finansowy przed opodatkowaniem.

16.3.3 Ryzyko kredytowe

Ryzyko kredytowe powstaje w przypadku środków pieniężnych i ich ekwiwalentów, depozytów w bankach i instytucjach finansowych, a także zaangażowania kredytowego w odniesieniu do klientów Grupy. W przypadku banków i instytucji finansowych akceptuje się tylko jednostki o wysokiej wiarygodności (mających co najmniej rating inwestycyjny). Grupa stosuje ponadto politykę ograniczającą zbyt duże zaangażowanie kredytowe wobec poszczególnych instytucji finansowych. W odniesieniu do klientów Grupa realizuje sprzedaż głównie do stałych odbiorców, których wiarygodność opiera się na doświadczeniach ze współpracy z przeszłości.

Wartość ekspozycji na ryzyko kredytowe oraz koncentrację tego ryzyka przedstawia poniższa tabela:

	STAN NA 31 GRUDNIA 2025 ROKU	STAN NA 31 GRUDNIA 2024 ROKU
Środki pieniężne i depozyty bankowe	514.083	1.031.068
Inne inwestycje krótkoterminowe	517.667	-
Krótkoterminowe należności handlowe	379.823	528.790
Łączna ekspozycja na ryzyko kredytowe	1.411.573	1.559.858
Należności od 7 głównych odbiorców	362.771	510.730
Stopień koncentracji ryzyka kredytowego z tytułu należności od 7 głównych odbiorców	96%	97%
Środki pieniężne zdeponowane w Banku Gospodarstwa Krajowego (jako % całości salda środków pieniężnych i depozytów bankowych)	95,5%	94,8%
Środki pieniężne zdeponowane w mBank S.A. (jako % całości salda środków pieniężnych i depozytów bankowych)	1,7%	2,6%
Środki pieniężne zdeponowane w Banku Millennium S.A. (jako % całości salda środków pieniężnych i depozytów bankowych)	poniżej 1%	poniżej 1%
Środki pieniężne zdeponowane w Banku Ochrony Środowiska S.A. (jako % całości salda środków pieniężnych i depozytów bankowych)	1,8%	1,5%
Środki pieniężne zdeponowane w banku PKO Bank Polski S.A. (jako % całości salda środków pieniężnych i depozytów bankowych)	poniżej 0,3%	poniżej 0,3%
Środki pieniężne zdeponowane w banku Alior Bank S.A. (jako % całości salda środków pieniężnych i depozytów bankowych)	poniżej 0,2%	poniżej 0,2%
Środki pieniężne zdeponowane w banku PEKAO S.A. (jako % całości salda środków pieniężnych i depozytów bankowych)	poniżej 0,1%	poniżej 0,1%

Sytuacja płatnicza głównych odbiorców Grupy oceniana jest jako dobra, stąd ryzyko kredytowe oceniane jest jako niskie. Grupa współpracuje z tymi odbiorcami od dłuższego czasu, nie występują problemy z otrzymywaniem płatności. Z kolei sprzedaż do nowych kontrahentów odbywa się na zasadzie przedpłat. Należności od pozostałych odbiorców nie stanowią znaczącego udziału w ogólnej kwocie należności handlowych.

Banki, w których skoncentrowane są środki pieniężne i depozyty Grupy posiadają następujące ratingi (dane aktualne na dzień sporządzenia niniejszego skonsolidowanego sprawozdania finansowego):

- Bank PEKAO S.A. – ocena długoterminowa Fitch: BBB+ (perspektywa stabilna),
- Bank Gospodarstwa Krajowego – ocena długoterminowa Fitch: A- (perspektywa negatywna),

- Bank PKO BP S.A. – ocena długoterminowa Moody's: A2 (perspektywa stabilna),
- Bank Millennium S.A. – ocena długoterminowa Fitch: BBB- (perspektywa stabilna)
- Alior Bank S.A. – ocena długoterminowa Fitch: BB+ (perspektywa pozytywna),
- Bank Ochrony Środowiska S.A. – ocena długoterminowa Fitch: BB- (perspektywa stabilna)
- mBank S.A. – ocena długoterminowa Fitch: BBB (perspektywa stabilna).

16.3.4 Ryzyko utraty płynności

Ostrożne zarządzanie ryzykiem utraty płynności zakłada między innymi utrzymywanie odpowiedniego poziomu środków pieniężnych oraz dostępność finansowania dzięki wystarczającej kwocie przyznanых instrumentów kredytowych. Zarząd Jednostki Dominującej monitoruje bieżące prognozy środków płynnych Grupy (składające się z niewykorzystanych limitów kredytowych – wtedy gdy ma to zastosowanie - oraz środków pieniężnych i ich ekwiwalentów) na podstawie przewidywanych przepływów pieniężnych. Poprzez sporządzanie tej prognozy eliminowane są odchylenia pomiędzy rzeczywistym przepływem środków pieniężnych a ich zapotrzebowaniem.

Poniższa tabela zawiera analizę zobowiązań finansowych Grupy w odpowiednich przedziałach wiekowych, na podstawie pozostałego okresu do upływu umownego terminu zapadalności na dzień bilansowy. Kwoty przedstawione w tabeli stanowią umowne niezdykontowane przepływy pieniężne. Saldo przypadające do spłaty w terminie 12 miesięcy jest wykazywane w wartościach bilansowych powiększone o ewentualne odsetki.

STAN NA DZIEŃ 31 GRUDNIA 2025 ROKU	PONIŻEJ JEDNEGO ROKU	OD ROKU DO 2 LAT	OD 2 DO 5 LAT	PONAD 5 LAT
Zobowiązania handlowe oraz pozostałe zobowiązania	243.426	742	1.932	18.386
Zobowiązania z tytułu leasingu	6.559	708	2.124	43.785
Razem	249.985	1.450	4.056	62.171

STAN NA DZIEŃ 31 GRUDNIA 2024 ROKU	PONIŻEJ JEDNEGO ROKU	OD ROKU DO 2 LAT	OD 2 DO 5 LAT	PONAD 5 LAT
Zobowiązania handlowe oraz pozostałe zobowiązania	278.578	4.667	2.007	19.024
Zobowiązania z tytułu leasingu	6.919	5.616	1.853	38.677
Razem	285.497	10.283	3.860	57.701

Zobowiązania wymagalne poniżej 1 roku to w większości zobowiązania płatne w okresie do 3 miesięcy od dnia bilansowego.

16.3.5 Analiza wrażliwości wyniku finansowego na zmianę cen węgla

Na podstawie danych za 2025 rok dotyczących podstawowej działalności Grupy oszacowano wrażliwość wyniku finansowego na zmiany czynników wynikających z ryzyk rynkowych (cena węgla).

Z analizy wynika, że wzrost jednostkowej ceny węgla o 1% (co przekłada się na wzrost przychodów ze sprzedaży węgla o 1%) powoduje wzrost skonsolidowanego wyniku na sprzedaży (zysk brutto – koszty administracyjne – koszty sprzedaży) o 10,5%. Analogicznie, spadek ceny węgla o 1% powoduje obniżenie wyniku na sprzedaży o 10,5%.

Zmianę wyniku w pozostałych analizowanych przedziałach (przy założeniu, że pozostałe czynniki są stałe) przedstawia poniższa tabela:

ZMIANA CENY	-15%	-10%	-5%	-2%	-1%	0%	1%	2%	5%	10%	15%
Zmiana wyniku	-157,1%	-104,7%	-52,4%	-20,9%	-10,5%	-%	10,5%	20,9%	52,4%	104,7%	157,1%

Grupa w pewnym stopniu ogranicza ryzyko związane z kształtowaniem się cen surowców energetycznych podpisując długoterminowe umowy handlowe z głównymi odbiorcami węgla energetycznego.

16.4 Zarządzanie ryzykiem kapitałowym

Celem Grupy w zarządzaniu ryzykiem kapitałowym/finansowym jest ochrona zdolności Grupy do kontynuowania jej działalności (w szczególności zapewnienie finansowania dla dokonywanych inwestycji) jak również zapewnienie odpowiednich środków na działalność bieżącą, umożliwiając terminowe regulowanie wymagalnych zobowiązań. Celem Grupy w zarządzaniu ryzykiem finansowym jest także utrzymywanie optymalnej struktury kapitału w celu obniżenia jego kosztu.

Aby utrzymywać lub skorygować strukturę kapitału, Grupa może zmieniać kwotę deklarowanych dywidend do wypłacenia akcjonariuszom, zwracać kapitał akcjonariuszom, emitować nowe akcje lub sprzedawać aktywa w celu obniżenia zadłużenia.

W ramach zarządzania kapitałem Grupa skupia się na zarządzaniu środkami pieniężnymi i ich ekwiwalentami (uwzględniając lokaty wykazywane jako inne inwestycje krótkoterminowe) oraz ewentualnym zadłużeniem wynikającym ze zobowiązań z tytułu leasingu, zaciągniętych kredytów i pożyczek, jak również mogących w przyszłości wynikać z emisji obligacji.

Na koniec 2025 i 2024 roku Grupa nie posiadała zobowiązań finansowych z tytułu kredytów, pożyczek lub emisji obligacji.

Relację zadłużenia netto do kapitału zaangażowanego prezentuje poniższa tabela:

	STAN NA 31 GRUDNIA 2025 ROKU	STAN NA 31 GRUDNIA 2024 ROKU
Zobowiązania z tytułu leasingu minus: środki pieniężne i ich ekwiwalenty	26.812 (1.031.750)	28.981 (1.031.068)
Zadłużenie netto	(1.004.938)	(1.002.087)
Kapitał własny razem	2.544.457	2.706.495
Kapitał zaangażowany	1.539.519	1.704.408

17. REZERWY Z TYTUŁU ŚWIADCZEŃ PRACOWNICZYCH

[Kliknij aby przejść do zasad rachunkowości](#) 

	STAN NA 31 GRUDNIA 2025 ROKU	STAN NA 31 GRUDNIA 2024 ROKU
Ujęte w skonsolidowanym sprawozdaniu z sytuacji finansowej rezerwy z tytułu: Świadczeń emerytalnych i rentowych Nagród jubileuszowych Pozostałych świadczeń dla pracowników (niewykorzystane urlopy, wynagrodzenia, odprawy pośmiertne i inne)	132.652 176.843 42.440	117.926 183.525 44.169
Razem	351.935	345.620

	STAN NA 31 GRUDNIA 2025 ROKU	STAN NA 31 GRUDNIA 2024 ROKU
Ujęte w skonsolidowanym sprawozdaniu z wyniku koszty z tytułu: Świadczeń emerytalnych i rentowych Nagród jubileuszowych Pozostałych świadczeń dla pracowników (niewykorzystane urlopy, wynagrodzenia, odprawy pośmiertne i inne)	15.263 13.646 37.574	24.296 42.156 26.998
Razem	66.483	93.450

	STAN NA 31 GRUDNIA 2025 ROKU	STAN NA 31 GRUDNIA 2024 ROKU
Ujęte w skonsolidowanym sprawozdaniu z całkowitych dochodów (zyski)/straty z tytułu: Świadczeń emerytalnych i rentowych Pozostałych świadczeń dla pracowników (odprawy pośmiertne)	4.123 (1.919)	24.103 1.864
Razem	2.204	25.967

Zmiana stanu rezerw z tytułu świadczeń pracowniczych:

	ZA ROK OBROTOWY OD 1 STYCZNIA DO 31 GRUDNIA 2025 ROKU	ZA ROK OBROTOWY OD 1 STYCZNIA DO 31 GRUDNIA 2024 ROKU
Stan na 1 stycznia	345.620	270.719
Koszty bieżącego zatrudnienia (w tym także niewykorzystane urlopy, wynagrodzenia, odprawy pośmiertne i inne)	61.600	46.449
Koszty przeszłego zatrudnienia	400	15.339
Koszty odsetek	15.070	11.052
(Zyski)/Straty aktuarialne ujęte w skonsolidowanym sprawozdaniu z wyniku	(10.587)	20.610
Straty aktuarialne ujęte w skonsolidowanym sprawozdaniu z całkowitych dochodów	2.204	25.967
Ogółem ujęte w całkowitych dochodach	68.687	119.417
Wyplacone świadczenia	(62.372)	(44.516)
Stan na 31 grudnia	351.935	345.620
w tym:		
- część długoterminowa	276.896	269.125
- część krótkoterminowa	75.039	76.495

Kwoty ujęte w skonsolidowanym sprawozdaniu z wyniku i w skonsolidowanym sprawozdaniu z całkowitych dochodów w roku 2025 przedstawiają się następująco:

	ŚWIADCZENIA W OKRESIE ZATRUDNIENIA	ŚWIADCZENIA PO OKRESIE ZATRUDNIENIA	RAZEM
Stan zobowiązań na 1 stycznia	219.895	125.725	345.620
Koszty bieżącego zatrudnienia (w tym także niewykorzystane urlopy, wynagrodzenia, odprawy pośmiertne i inne)	51.865	9.735	61.600
Koszty przeszłego zatrudnienia	-	400	400
Koszty odsetek	8.908	6.162	15.070
Zyski aktuarialne ujęte w skonsolidowanym sprawozdaniu z wyniku	(10.587)	-	(10.587)
Straty aktuarialne ujęte w skonsolidowanym sprawozdaniu z całkowitych dochodów	-	2.204	2.204
Ogółem ujęte w skonsolidowanym sprawozdaniu z całkowitych dochodów	50.186	18.501	68.687

Kwoty ujęte w skonsolidowanym sprawozdaniu z wyniku i w skonsolidowanym sprawozdaniu z całkowitych dochodów w roku 2024 przedstawiają się następująco:

	ŚWIADCZENIA W OKRESIE ZATRUDNIENIA	ŚWIADCZENIA PO OKRESIE ZATRUDNIENIA	RAZEM
Stan zobowiązań na 1 stycznia	190.982	79.737	270.719
Koszty bieżącego zatrudnienia (w tym także niewykorzystane urlopy, wynagrodzenia, odprawy pośmiertne i inne)	40.376	6.073	46.449
Koszty przeszłego zatrudnienia	-	15.339	15.339
Koszty odsetek	7.443	3.609	11.052
Straty aktuarialne ujęte w skonsolidowanym sprawozdaniu z wyniku	20.610	-	20.610
Straty aktuarialne ujęte w skonsolidowanym sprawozdaniu z całkowitych dochodów	-	25.967	25.967
Ogółem ujęte w skonsolidowanym sprawozdaniu z całkowitych dochodów	68.429	50.988	119.417

Koszty świadczeń pracowniczych ujęto w następujących pozycjach skonsolidowanego sprawozdania z wyniku i w skonsolidowanym sprawozdaniu z całkowitych dochodów:

	ZA ROK OBROTOWY OD 1 STYCZNIA DO 31 GRUDNIA 2025 ROKU	ZA ROK OBROTOWY OD 1 STYCZNIA DO 31 GRUDNIA 2024 ROKU
Koszty sprzedanych produktów, towarów i materiałów	46.240	73.573
Koszty sprzedaży	242	404
Koszty administracyjne	4.931	8.421
Koszty finansowe	15.070	11.052
Ogółem ujęte w skonsolidowanym sprawozdaniu z wyniku	66.483	93.450
Straty aktuarialne ujęte w skonsolidowanym sprawozdaniu z całkowitych dochodów	2.204	25.967
Ogółem ujęte w skonsolidowanym sprawozdaniu z całkowitych dochodów	68.687	119.417

Najważniejsze założenia aktuarialne zastosowane do wyceny:

	STAN NA 31 GRUDNIA 2025 ROKU	STAN NA 31 GRUDNIA 2024 ROKU
Stopa dyskonta	4,90%	5,60%
Współczynnik mobilności pracowniczej	0,69%	0,50%
Wzrost wynagrodzeń w kolejnym roku	3,85%	5,50%
Wzrost wynagrodzeń w 2027 roku (2024: w 2026 roku)	3,60%	3,85%
Wzrost wynagrodzeń w 2028 roku (2024: w 2027 roku)	3,50%	3,60%
Wzrost wynagrodzeń w 2029 roku (2024: w 2028 roku)	3,40%	3,50%
Wzrost wynagrodzeń od 2030 roku (2024: od 2029 roku)	3,50%	3,50%

Założenia dotyczące przyszłej umieralności ustanawia się na podstawie opinii, publikowanych statystyk oraz doświadczeń na danym terenie. Średnia oczekiwana długość życia (w latach) osób odchodzących na emeryturę na dzień bilansowy:

	STAN NA 31 GRUDNIA 2025 ROKU	STAN NA 31 GRUDNIA 2024 ROKU
Mężczyźni	16,31	16,13
Kobiety	24,52	24,36

Średni ważony okres obowiązywania zobowiązania z tytułu programów określonych świadczeń (w latach):

	STAN NA 31 GRUDNIA 2025 ROKU	STAN NA 31 GRUDNIA 2024 ROKU
Świadczenia emerytalne i rentowe	10,23	10,55
Nagrody jubileuszowe	8,00	8,20
Odprawy pośmiertne	6,53	6,60

18. REZERWY NA POZOSTAŁE ZOBOWIĄZANIA I OBCIĄŻENIA

[Kliknij aby przejść do zasad rachunkowości](#) 

	REZERWA NA LIKWIDACJĘ ZAKŁADU GÓRNICZEGO I REKULTYWACJĘ GRUNTÓW	SZKODY GÓRNICZE	ROSZCZENIA PRAWNE	POZOSTAŁE	RAZEM
Stan na 1 stycznia 2025 roku	173.450	10.768	7.218	1.165	192.601
W tym:					
Długoterminowe	173.450	-	-	-	173.450
Krótkoterminowe	-	10.768	7.218	1.165	19.151
Ujęcie w skonsolidowanym sprawozdaniu z sytuacji finansowej:					
- Aktualizacja utworzonej rezerwy	(3.024)	-	-	-	(3.024)
Ujęcie w skonsolidowanym sprawozdaniu z wyniku:					
- Utworzenie dodatkowych rezerw	-	-	-	443	443
- Wykorzystanie utworzonej rezerwy	-	(2.764)	(379)	(841)	(3.984)
- Rozwiązanie niewykorzystanej rezerwy	(6.358)	(524)	(260)	-	(7.142)
- Rozliczenie dyskonta	9.713	-	-	-	9.713
Stan na 31 grudnia 2025 roku	173.781	7.480	6.579	767	188.607
W tym:					
Długoterminowe	173.781	-	-	-	173.781
Krótkoterminowe	-	7.480	6.579	767	14.826
Stan na 1 stycznia 2024 roku	169.102	7.352	8.566	1.005	186.025
W tym:					
Długoterminowe	169.102	-	-	-	169.102
Krótkoterminowe	-	7.352	8.566	1.005	16.923
Ujęcie w skonsolidowanym sprawozdaniu z sytuacji finansowej:					
- Aktualizacja utworzonej rezerwy	(5.193)	-	-	-	(5.193)
Ujęcie w skonsolidowanym sprawozdaniu z wyniku:					
- Utworzenie dodatkowych rezerw	579	6.935	2.353	349	10.216
- Wykorzystanie utworzonej rezerwy	-	(3.519)	(3.701)	(189)	(7.409)
- Rozliczenie dyskonta	8.962	-	-	-	8.962
Stan na 31 grudnia 2024 roku	173.450	10.768	7.218	1.165	192.601
W tym:					
Długoterminowe	173.450	-	-	-	173.450
Krótkoterminowe	-	10.768	7.218	1.165	19.151

Likwidacja zakładu górnictwa oraz rekultywacja gruntów

Grupa tworzy rezerwę na koszty likwidacji zakładu górnictwa oraz rekultywacji gruntów, do których poniesienia jest zobligowana istniejącymi przepisami prawa. Wyliczona wysokość kosztów likwidacji zakładu górnictwa oraz rekultywacji gruntów na dzień 31 grudnia 2025 roku wynosi 173.781 tys. złotych, w tym rezerwa na likwidację zakładu górnictwa 162.143 tys. złotych oraz rezerwa na rekultywację gruntów 11.638 tys. złotych. Zmiana rezerwy w porównaniu do stanu na dzień 31 grudnia 2024 roku wyniosła 331 tys. złotych, przy czym wzrost wynikający z odwrócenia odpisu dyskonta w kwocie 9.713 tys. złotych został ujęty w skonsolidowanym sprawozdaniu z wyniku w pozycji „Koszty finansowe”, spadek wynikający z aktualizacji rezerwy na rekultywację gruntów w wysokości 6.358 tys. złotych został ujęty w pozycji „Koszty sprzedanych produktów, towarów i materiałów” natomiast spadek wynikający z aktualizacji założeń, w łącznej wysokości 3.024 tys. złotych, został ujęty w

skonsolidowanym sprawozdaniu z sytuacji finansowej jako zmniejszenie pozycji „Rzeczowe aktywa trwałe”.

Usuwanie szkód górniczych

Z uwagi na potrzebę usunięcia szkód powstałych w wyniku prowadzonej działalności, Grupa tworzy rezerwę na szkody górnicze. Oszacowana wartość prac niezbędnych dla usunięcia szkód na dzień 31 grudnia 2025 roku wynosi 7.480 tys. złotych przy czym kwota ta dotyczy przede wszystkim planowanych kosztów jakie będą musiały być poniesione w związku z zabezpieczeniem budynków, usuwaniem szkód wyrządzonych w budynkach i drogach oraz w związku z rekompensatami za szkody w gruntach rolnych. Kwota wykorzystanej rezerwy w 2025 roku wyniosła łącznie 2.764 tys. złotych (3.519 tys. złotych w roku ubiegłym).

Roszczenia prawne

Wykazane kwoty stanowią rezerwę na niektóre roszczenia prawne wniesione przeciwko Jednostce Dominującej przez klientów oraz dostawców. Wartość zawiązaną/rozwiązaną rezerw w bieżącym okresie jest wykazywana w skonsolidowanym sprawozdaniu z wyniku jako pozostałe przychody/koszty. W ocenie Zarządu Jednostki Dominującej, popartej stosownymi opiniami prawnymi, zgłoszenie tych roszczeń nie spowoduje powstania znaczących strat w wysokości przekraczającej kwotę rezerw utworzonych na dzień 31 grudnia 2025 roku.

19. PRZYCHODY ZE SPRZEDAŻY

Kliknij aby przejść do zasad rachunkowości 

	ZA ROK OBROTOWY OD 1 STYCZNIA DO 31 GRUDNIA 2025 ROKU	ZA ROK OBROTOWY OD 1 STYCZNIA DO 31 GRUDNIA 2024 ROKU
Sprzedaż węgla	2.775.534	3.576.472
Pozostała działalność	65.543	72.013
Sprzedaż towarów i materiałów	13.187	16.571
Razem przychody ze sprzedaży	2.854.264	3.665.056

Do głównych kategorii umów w ramach powyższych rodzajów przychodów należą:


- Umowy sprzedaży węgla, dotyczące podstawowej działalności Grupy; umowy te mogą występować w dwóch rodzajach – z uwzględnieniem usługi transportowej (w przypadku której Jednostka Dominująca organizuje transport na rzecz klienta) lub też bez usługi.
- Umowy dotyczące sprzedaży towarów i materiałów dotyczące głównie sprzedaży złomu; przychody z tego tytułu stanowią niewielki udział w całości skonsolidowanych przychodów ze sprzedaży. Łączna wartość wszystkich przychodów z tego tytułu w trakcie 2025 roku wyniosła 13.187 tys. złotych (16.571 tys. złotych w roku ubiegłym).
- Umowy dotyczące sprzedaży pozostałych usług, w przypadku których największa część dotyczy przychodów z tytułu wynajmu miejsc w łaźni – tzw. miejsc hakowych i szafek. Usługa ta świadczona jest niemal wyłącznie dla podwykonawców Jednostki Dominującej (świadczących dla niej usługi z zakresu robót górniczych), których pracownicy ze względu na przepisy BHP zobowiązani są do korzystania z łaźni. Łączna wartość skonsolidowanych przychodów ze sprzedaży z tytułu wynajmu miejsca w łaźni w trakcie 2025 roku wyniosła 10.041 tys. złotych (8.856 tys. złotych w roku ubiegłym).

20. KOSZTY WEDŁUG RODZAJU

	ZA ROK OBROTOWY OD 1 STYCZNIA DO 31 GRUDNIA 2025 ROKU	ZA ROK OBROTOWY OD 1 STYCZNIA DO 31 GRUDNIA 2024 ROKU
Amortyzacja	238.307	398.847
Zużycie materiałów i energii	883.346	1.019.776
Usługi obce	613.790	496.824
Świadczenia na rzecz pracowników	1.254.200	1.304.685
Koszty reprezentacji i reklamy	15.335	17.246
Podatki i opłaty	67.854	62.863
Pozostałe koszty rodzajowe	52.254	63.322
Razem koszty rodzajowe	3.125.086	3.363.563
Wartość świadczeń wytworzonych na potrzeby własne	(428.744)	(482.472)
Rozliczenia międzyokresowe	(24.388)	(10.741)
Rezerwy i inne korekty prezentacyjne pomiędzy układem rodzajowym a funkcjonalnym kosztów	(2.393)	101.103
Całkowite koszty produkcji	2.669.561	2.971.453
Zmiana stanu produktów	29.212	95.221
Wartość sprzedanych towarów i materiałów	13.419	15.748
Koszt własny produkcji sprzedanej, w tym:	2.712.192	3.082.422
- Koszty sprzedanych produktów, towarów i materiałów	2.465.446	2.829.018
- Koszty sprzedaży	56.595	58.692
- Koszty administracyjne	190.151	194.712

21. POZOSTAŁE PRZYCHODY

	ZA ROK OBROTOWY OD 1 STYCZNIA DO 31 GRUDNIA 2025 ROKU	ZA ROK OBROTOWY OD 1 STYCZNIA DO 31 GRUDNIA 2024 ROKU
Otrzymane odszkodowania	148.471	2.766
Rozwiązanie pozostałych rezerw na zobowiązania	6.842	275
Zwrot nadpłaconej składki wypadkowej za lata ubiegłe	4.952	-
Rozwiązanie odpisów aktualizujących	2.209	1.715
Zwrot akcyzy	506	253
Inne przychody	778	416
Razem pozostałe przychody	163.758	5.425

Bardzo duży wzrost wartości otrzymanych odszkodowań jak również całej pozycji „Pozostałych przychodów” wynika w szczególności z otrzymanego przez Jednostkę Dominującą na początku 2025 roku odszkodowania za szkodę w ścianie 3/VII/385 w kwocie 144.849 tys. złotych. Szerszy opis został przedstawiony w [nocie 34](#) .

22. POZOSTAŁE KOSZTY

	ZA ROK OBROTOWY OD 1 STYCZNIA DO 31 GRUDNIA 2025 ROKU	ZA ROK OBROTOWY OD 1 STYCZNIA DO 31 GRUDNIA 2024 ROKU
Darowizny	(2.066)	(2.468)
Opłaty egzekucyjne i kary	-	(252)
Odszkodowania	-	(420)
Pozostałe	(131)	(351)
Razem pozostałe koszty	(2.197)	(3.491)

23. POZOSTAŁE ZYSKI/(STRATY) - NETTO

	ZA ROK OBROTOWY OD 1 STYCZNIA DO 31 GRUDNIA 2025 ROKU	ZA ROK OBROTOWY OD 1 STYCZNIA DO 31 GRUDNIA 2024 ROKU
Ujawnione nadwyżki	1.333	-
Wynik na likwidacji środków trwałych	171	(735)
Zysk/(Strata) na sprzedaży środków trwałych	18	8
Różnice kursowe	(91)	(91)
Utworzenie pozostałych rezerw	-	(112)
Pozostałe straty	(286)	(1.377)
Razem pozostałe zyski/(straty) - netto	1.145	(2.307)

24. PRZYCHODY I KOSZTY FINANSOWE

	ZA ROK OBROTOWY OD 1 STYCZNIA DO 31 GRUDNIA 2025 ROKU	ZA ROK OBROTOWY OD 1 STYCZNIA DO 31 GRUDNIA 2024 ROKU
Przychody odsetkowe z krótkoterminowych depozytów bankowych	41.694	36.288
Inne przychody, w tym:	8.603	9.887
- <i>Odsetki dotyczące Funduszu Likwidacji Kopalni</i>	8.331	9.459
- <i>Pozostałe</i>	272	428
Razem przychody finansowe	50.297	46.175
Odsetki i prowizje od kredytów bankowych i pożyczek	-	(23)
Koszt odsetkowy z wyceny świadczeń pracowniczych	(15.070)	(11.052)
Rozliczenie dyskonta dotyczącego rezerwy na Fundusz Likwidacji Kopalni i rekultywację	(9.713)	(8.962)
Pozostałe koszty odsetkowe i waloryzacja	(2.146)	(2.091)
Koszt odsetkowy dotyczący leasingu środków trwałych	(1.684)	(1.680)
Inne koszty	(636)	(659)
Razem koszty finansowe	(29.249)	(24.467)

25. PODATEK DOCHODOWY

[Kliknij aby przejść do zasad rachunkowości](#) 

25.1 Obciążenie podatkowe

	ZA ROK OBROTOWY OD 1 STYCZNIA DO 31 GRUDNIA 2025 ROKU	ZA ROK OBROTOWY OD 1 STYCZNIA DO 31 GRUDNIA 2024 ROKU
Podatek bieżący	(48)	100.156
Podatek odroczoney odniesiony w wynik finansowy	(37.566)	(442.131)
Podatek odroczoney odniesiony w pozostałe całkowite dochody:	(419)	(4.934)
- <i>z tytułu strat aktuarialnych ujętych w skonsolidowanym sprawozdaniu z całkowitych dochodów</i>	(419)	(4.934)
Razem	(38.033)	(346.909)

25.2 Uzgodnienie efektywnej stopy podatkowej

	ZA ROK OBROTOWY OD 1 STYCZNIA DO 31 GRUDNIA 2025 ROKU	ZA ROK OBROTOWY OD 1 STYCZNIA DO 31 GRUDNIA 2024 ROKU
Strata przed opodatkowaniem	(197.061)	(1.833.323)
Podatek wyliczony według stawki 19%	(37.442)	(348.331)
Korekta podatku dochodowego za lata poprzednie	(3.995)	(1.598)
Efekt podatkowy przychodów trwale niewliczanych do podstawy opodatkowania, z tego:	(48)	(48)
- <i>hipotetyczne odsetki od zatrzymanego kapitału</i>	(48)	(48)
Efekt podatkowy kosztów trwale niewliczanych do podstawy opodatkowania:	3.871	8.002
- <i>wpłata na PFRON</i>	2.390	2.169
- <i>darowizny</i>	16	38
- <i>amortyzacja</i>	577	564
- <i>pozostałe</i>	888	5.231
Uznanie wyniku finansowego z tytułu podatku dochodowego	(37.614)	(341.975)
Efektywna stopa podatkowa	19%	19%

Podatek dochodowy w skonsolidowanym sprawozdaniu finansowym został ustalony przy użyciu nominalnej stopy podatkowej na 2025 rok w wysokości 19,0% (2024 rok: 19,0%).

Przepisy dotyczące podatku od towarów i usług, podatku od nieruchomości, podatku dochodowego od osób prawnych, fizycznych, czy składek na ubezpieczenia społeczne podlegają częstym zmianom, wskutek czego niejednokrotnie brak jest odniesienia do utrwalonych regulacji bądź precedensów prawnych. Obowiązujące przepisy zawierają również niejasności, które powodują różnice w opiniach, co do interpretacji prawnej przepisów podatkowych zarówno między organami państwowymi, jak i między organami państwowymi i przedsiębiorstwami.

Rozliczenia podatkowe oraz inne (na przykład celne czy dewizowe) mogą być przedmiotem kontroli organów, które uprawnione są do nakładania wysokich kar, a ustalone w wyniku kontroli dodatkowe kwoty zobowiązań muszą zostać wpłacone wraz z wysokimi odsetkami. Zjawiska te powodują, że ryzyko podatkowe w Polsce jest wyższe niż istniejące zwykle w krajach o bardziej rozwiniętym systemie podatkowym. Rozliczenia podatkowe mogą zostać poddane kontroli przez okres pięciu lat. W efekcie kwoty wykazane w skonsolidowanym sprawozdaniu finansowym mogą ulec zmianie w późniejszym terminie po ostatecznym ustaleniu ich wysokości przez organa skarbowe.

25.3 Odroczonego podatek dochodowy

Aktywa i zobowiązania z tytułu odroczonego podatku dochodowego kompensuje się ze sobą, jeżeli Grupa posiada możliwy do wyegzekwowania tytuł prawny do skompensowania bieżących aktywów i zobowiązań podatkowych i jeżeli odroczonego podatek dochodowy podlega tym samym organom podatkowym. Po dokonaniu kompensaty w skonsolidowanym sprawozdaniu finansowym wykazuje się następujące kwoty:

	STAN NA 31 GRUDNIA 2025 ROKU	STAN NA 31 GRUDNIA 2024 ROKU
Aktywa z tytułu odroczonego podatku dochodowego		
- <i>przypadające do realizacji po upływie 12 miesięcy</i>	191.666	145.430
- <i>przypadające do realizacji w ciągu 12 miesięcy</i>	19.677	23.565
Razem aktywa z tytułu odroczonego podatku dochodowego	211.343	168.995
Zobowiązania z tytułu odroczonego podatku dochodowego		
- <i>przypadające do realizacji po upływie 12 miesięcy</i>	(6.580)	(6.621)
- <i>przypadające do realizacji w ciągu 12 miesięcy</i>	(8.604)	(4.200)
Razem zobowiązania z tytułu odroczonego podatku dochodowego	(15.184)	(10.821)
Aktywa z tytułu odroczonego podatku dochodowego (netto)	196.159	158.174

Zmiany stanu aktywów i zobowiązań z tytułu odroczonego podatku dochodowego w trakcie roku (przed uwzględnieniem ich kompensaty w ramach jednej jurysdykcji prawnej) przedstawiają się w sposób następujący:

Zmiana stanu aktywów z tytułu podatku odroczonego

	WYCENA ŚRODKÓW TRWAŁYCH	REZERWA Z TYTUŁU ŚWIADCZEŃ PRACOWNICZYCH I PODOBNYCH	NIEWYPŁACONE WYNAGRODZENIA I INNE ŚWIADCZENIA	REZERWA NA SZKODY GÓRNICZE	POZOSTAŁE	RAZEM
Stan na 1 stycznia 2025 roku	91.790	65.085	780	2.046	9.294	168.995
(Obciążenie)/uznanie całkowitych dochodów, w tym:	42.499	965	(535)	(625)	44	42.348
- ujęte w skonsolidowanym sprawozdaniu z wyniku	42.499	546	(535)	(625)	44	41.929
- ujęte w skonsolidowanym sprawozdaniu z całkowitych dochodów	-	419	-	-	-	419
Stan na 31 grudnia 2025 roku	134.289	66.050	245	1.421	9.338	211.343
Stan na 1 stycznia 2024 roku	-	50.638	1.663	1.396	5.401	59.098
(Obciążenie)/uznanie całkowitych dochodów, w tym:	91.790	14.447	(883)	650	3.893	109.897
- ujęte w skonsolidowanym sprawozdaniu z wyniku	91.790	9.513	(883)	650	3.893	104.963
- ujęte w skonsolidowanym sprawozdaniu z całkowitych dochodów	-	4.934	-	-	-	4.934
Stan na 31 grudnia 2024 roku	91.790	65.085	780	2.046	9.294	168.995

W oparciu o sporządzone prognozy dla Grupy, przewidujące uzyskiwanie dochodów podatkowych w 2026 roku i w latach następnych uznano, że nie występuje ryzyko niezrealizowania aktywa z tytułu podatku odroczonego wykazanego w niniejszym skonsolidowanym sprawozdaniu finansowym.

Zmiana stanu zobowiązania z tytułu podatku odroczonego

	WYCENA ŚRODKÓW TRWAŁYCH	KOSZTY ZBROJENIA ŚCIAN	REZERWA NA LIKWIDACJĘ ZAKŁADU GÓRNICZEGO I REKULTYWACJĘ GRUNTÓW NETTO****	POZOSTAŁE	RAZEM
Stan na 1 stycznia 2025 roku	-	3.635	6.620	566	10.821
Obciążenie/(uznanie) całkowitych dochodów, w tym:	-	2.199	(285)	2.449	4.363
- ujęte w skonsolidowanym sprawozdaniu z wyniku	-	2.199	(285)	2.449	4.363
Stan na 31 grudnia 2025 roku	-	5.834	6.335	3.015	15.184
Stan na 1 stycznia 2024 roku	334.538	5.482	6.448	1.521	347.989
Obciążenie/(uznanie) całkowitych dochodów, w tym:	(334.538)	(1.847)	172	(955)	(337.168)
- ujęte w skonsolidowanym sprawozdaniu z wyniku	(334.538)	(1.847)	172	(955)	(337.168)
Stan na 31 grudnia 2024 roku	-	3.635	6.620	566	10.821

****Pozycja obejmuje per saldo wartość aktywów trwałych i rezerwy, związanych z likwidacją zakładu górniczego i rekultywacją gruntów.

25.4 Należności i zobowiązania z tytułu bieżącego podatku dochodowego

Należność z tytułu bieżącego podatku dochodowego w kwocie 76.971 tys. złotych dotyczy w całości 2025 roku. Na koniec ubiegłego roku Grupa wykazywała należność z tytułu tego podatku, w wysokości 1.954 tys. złotych i została ona w całości rozliczona.

26. ZYSK NA JEDNĄ AKCJĘ

Podstawowy

Podstawowy/(-ą) zysk/(stratę) na jedną akcję wylicza się jako iloraz zysku/(straty) przypadającego/(-ej) na akcjonariuszy Jednostki Dominującej oraz średniej ważonej liczby akcji zwykłych w ciągu roku.

	ZA ROK OBROTOWY OD 1 STYCZNIA DO 31 GRUDNIA 2025 ROKU	ZA ROK OBROTOWY OD 1 STYCZNIA DO 31 GRUDNIA 2024 ROKU
Strata przypadająca na akcjonariuszy Jednostki Dominującej	(160.034)	(1.492.243)
Średnia ważona liczba akcji zwykłych (w tys.)	34.014	34.014
Podstawowa strata na jedną akcję (w złotych)	(4,70)	(43,87)

Rozwodniony

Rozwodniony/(-ą) zysk/(stratę) na akcję wylicza się, korygując średnią ważoną liczbę akcji zwykłych w taki sposób, jak gdyby nastąpiła zamiana na potencjalne akcje zwykłe powodujące rozwodnienie. Na dzień 31 grudnia 2025 roku Jednostka Dominująca nie posiadała instrumentów powodujących potencjalnie rozwodnienie akcji zwykłych.

27. DYWIDENDA NA AKCJĘ

[Kliknij aby przejść do zasad rachunkowości](#) 

Wskaźnik dywidendy na jedną akcję wylicza się jako iloraz dywidendy przypadającej na akcjonariuszy Jednostki Dominującej oraz liczby akcji zwykłych na dzień dywidendy.

W dniu 25 czerwca 2025 roku odbyło się ZWZA Jednostki Dominującej, na którym Akcjonariusze podjęli uchwałę o pokryciu straty za 2024 rok, zgodnie z którą strata netto Jednostki Dominującej w wysokości 1.504.054 tys. złotych została w całości pokryta z kapitału rezerwowego.

W związku z tym wskaźniki należnej dywidendy przypadającej na akcjonariuszy Jednostki Dominującej przedstawia poniższa tabela.

	ZA ROK OBROTOWY OD 1 STYCZNIA DO 31 GRUDNIA 2025 ROKU	ZA ROK OBROTOWY OD 1 STYCZNIA DO 31 GRUDNIA 2024 ROKU
Należna i wypłacona dywidenda	-	85.034
Liczba akcji zwykłych na dzień dywidendy (w tys.)	34.014	34.014
Dywidenda na jedną akcję (w złotych)	-	2,50

W 2025 roku Jednostka Dominująca poniosła stratę w wysokości 160.584 tys. złotych. Zarząd Jednostki Dominującej jest na etapie analizy odnośnie rekomendacji sposobu pokrycia straty za 2025 rok. Decyzja oczekiwana jest w połowie drugiego kwartału 2026 roku.

28. DODATKOWE INFORMACJE UZGADNIAJĄCE DO PRZEPŁYWÓW PIENIĘŻNYCH Z DZIAŁALNOŚCI OPERACYJNEJ

Kliknij numer noty aby zobaczyć szczegóły 

NOTA	ZA ROK OBROTOWY OD 1 STYCZNIA DO 31 GRUDNIA 2025 ROKU	ZA ROK OBROTOWY OD 1 STYCZNIA DO 31 GRUDNIA 2024 ROKU
Bilansowa zmiana stanu zobowiązań, zobowiązań z tytułu umów z klientami i dotacji	(65.711)	(31.081)
Kompensata nadpłaty podatku dochodowego z zobowiązaniami z tytułu innych podatków	-	413
Zmiana stanu zobowiązań inwestycyjnych	7.207	(10.774)
Zmiana stanu zobowiązań dla potrzeb skonsolidowanego sprawozdania z przepływów pieniężnych	(58.504)	(41.442)
Zwiększenia środków trwałych	4	617.443
Pozostałe korekty niepieniężne	(827)	46
Zmiana stanu zobowiązań inwestycyjnych	7.207	(10.774)
Nabycie rzeczowych aktywów trwałych	623.823	852.689

29. POZYCJE WARUNKOWE

Grupa ma zobowiązania warunkowe z tytułu podatku od nieruchomości oraz zobowiązania i aktywa warunkowe z tytułu roszczeń prawnych powstających w normalnym toku działalności gospodarczej.

Podatek od nieruchomości

W związku z rozliczeniem podatku od nieruchomości od wyrobisk, w części uznanej przez Jednostkę Dominującą za prawdopodobną, Grupa nie wykazuje dłuższej rezerwy na podatek od nieruchomości. Niemniej jednak potencjalne zobowiązanie warunkowe może wynikać przede wszystkim z istniejących rozbieżności pomiędzy stanowiskiem Jednostki Dominującej a stanowiskiem organów podatkowych w zakresie przedmiotu opodatkowania tym podatkiem. Mianowicie mogą dotyczyć one kwestii, czy w podziemnych wyrobiskach górniczych Jednostki Dominującej znajdują się inne budowle (poza już zadeklarowanymi) w rozumieniu przepisów ustawy o podatkach i opłatach lokalnych, stanowiące przedmiot opodatkowania tym podatkiem, jak również rozbieżności te mogą też dotyczyć wartości poszczególnych obiektów - w przypadku ustalenia, że podlegają one opodatkowaniu podatkiem od nieruchomości.

Jednocześnie z dniem 1 stycznia 2025 roku weszły w życie przepisy ustawy z dnia 19 listopada 2024 roku o zmianie ustawy o podatku rolnym, ustawy o podatkach i opłatach lokalnych oraz ustawy o opłacie skarbowej. Przepisy te wprowadzają dość istotne zmiany w zakresie podatku od nieruchomości, m.in. zawierają zmienioną definicję budynku oraz nowy wykaz i zakres obiektów, które będą uznawane za budowle podlegające podatkowi od nieruchomości. Może to prowadzić do różnego interpretowania zmienionych przepisów w szczególności w pierwszych latach ich obowiązywania.

Roszczenia prawne dotyczące patentów

Zobowiązanie warunkowe z tytułu roszczeń prawnych dotyczące wynagrodzenia dla współtwórców wynalazków objętych patentem nr 206048, funkcjonujących w Jednostce Dominującej, od których Jednostka Dominująca nie tworzy rezerwy może wynikać przede wszystkim z braku możliwości dokonania oceny zasadności wysokości przedmiotowego roszczenia i rozbieżności pomiędzy stanowiskiem Jednostki Dominującej a stanowiskiem współtwórców wynalazków objętych w/w patentem.

W 2024 roku doszło do znaczącej zmiany stanu roszczeń prawnych dotyczących patentów, wykazywanych dotychczas jako zobowiązanie warunkowe. Otóż w dniu 20 lutego 2024 roku Sąd Apelacyjny w Warszawie wydał wyrok, zgodnie z którym powodom należy się wynagrodzenie w kwocie 4.075 tys. złotych wraz z odsetkami od 2013 roku, w ten sposób w zdecydowanej części uwzględniając apelację Jednostki Dominującej. Wyrok ten jest prawomocny w związku z czym Jednostka Dominująca dokonała wypłaty na rzecz powodów. W dniu 15 marca 2024 roku Jednostka

Dominująca otrzymała pisemne uzasadnienie w/w wyroku, które podlegało szczegółowej analizie, w wyniku której Jednostka Dominująca podjęła decyzję o wniesieniu skargi kasacyjnej.

W dniu 28 maja 2024 roku Jednostka Dominująca wniosła skargę kasacyjną do Sądu Najwyższego, ponadto skargę wnieśli także powodowie. W dniu 17 grudnia 2025 roku Sąd Najwyższy wydał postanowienie o przyjęciu obu skarg kasacyjnych do rozpoznania. Aktualnie Jednostka Dominująca oczekuje na wyznaczenie terminu rozprawy przed Sądem Najwyższym.

Roszczenia z tytułu zmowy cenowej

Aktywa warunkowe wynikające z wniesionego przez Jednostkę Dominującą w dniu 30 grudnia 2020 roku pozwu przeciwko „A. Weber” Sp. z o.o., Minova Ekochem S.A. oraz „DSI Schaum Chemie” Sp. z o.o. o zapłatę kwoty 23.124 tys. złotych (należność główna wraz z odsetkami) z tytułu odszkodowania za szkodę wyrządzoną na skutek naruszenia prawa konkurencji (niedozwolone porozumienia antykonkurencyjne, obejmujące zmwowę cenową, podział rynku i zmwowę przetargową przy zakupie produktów chemii górniczej, m.in. klejów poliuretanowych). Szkodą Jednostki Dominującej wynika z konieczności zapłaty cen zawyżonych z uwagi na niedozwolone porozumienia w latach 2006-2010 (w ślad za decyzją Prezesa UOKiK z dnia 16 grudnia 2013 roku, która następnie została zaskarżona przez w/w ukarane podmioty).

W dniu 11 października 2023 roku Sąd Najwyższy oddalił skargę kasacyjną Prezesa UOKiK od niekorzystnego dla niego wyroku Sądu Apelacyjnego w zakresie pierwotnej decyzji, co skutkuje usunięciem z obrotu prawnego decyzji Prezesa UOKiK stwierdzającej zmwowę cenową. Pierwszy termin rozprawy został wyznaczony na dzień 1 sierpnia 2024 roku jednakże w dniu 24 lipca 2024 roku Jednostka Dominująca złożyła do sądu wnioski o skierowanie sprawy do mediacji, wobec czego termin rozprawy został zniesiony. Wszczęta mediacja nie doprowadziła do zawarcia ugody przez strony. W dniu 22 stycznia 2026 roku odbyła się pierwsza rozprawa przed Sądem Okręgowym w Katowicach. Kolejne terminy rozpraw zostały wyznaczone na maj i czerwiec 2026 roku.

30. PRZYSZŁE ZOBOWIĄZANIA UMOWNE

Zobowiązania inwestycyjne

Umowne zobowiązania inwestycyjne zaciągnięte na dzień bilansowy, lecz jeszcze nieujęte w skonsolidowanym sprawozdaniu z sytuacji finansowej wynoszą:

	STAN NA 31 GRUDNIA 2025 ROKU	STAN NA 31 GRUDNIA 2024 ROKU
Rzeczowe aktywa trwałe	187.014	141.620
Zobowiązania inwestycyjne	187.014	141.620

Przyszłe zobowiązania umowne stanowią głównie zawarte umowy na roboty górnicze oraz zakup maszyn i urządzeń wydobywczych i są uzależnione od ilości zaplanowanych robót przygotowawczych (drażenia wyrobisk).

31. TRANSAKcje Z PODMIOTAMI POWIĄZANYMI

Wszystkie transakcje ze spółkami powiązаныmi są zawierane w normalnym trybie działalności Grupy i dokonywane na warunkach rynkowych.

Transakcje z podmiotami zależnymi od Skarbu Państwa Rzeczypospolitej Polskiej

Grupa zawiera transakcje handlowe z jednostkami administracji państwowej i samorządowej oraz podmiotami zależnymi od Skarbu Państwa Rzeczypospolitej Polskiej.

Do najważniejszych transakcji sprzedaży należą przychody ze sprzedaży węgla energetycznego do spółek: Krajowa Grupa Spożywcza S.A., Zakłady Azotowe w Puławach S.A. (Grupa Azoty), Energa Elektrownie Ostrołęka S.A., Orlen Termika S.A., Miejskie Przedsiębiorstwo Energetyki Ciepłej Sp. z o.o. w Chełmie.

W okresach sprawozdawczych zakończonych 31 grudnia 2025 roku i 31 grudnia 2024 roku wartość obrotów z tytułu sprzedaży do wyżej wymienionych podmiotów, oraz saldo należności Grupy od tych podmiotów kształtowały się następująco:

	ZA ROK OBROTOWY OD 1 STYCZNIA DO 31 GRUDNIA 2025 ROKU	ZA ROK OBROTOWY OD 1 STYCZNIA DO 31 GRUDNIA 2024 ROKU
Sprzedaż w okresie	227.247	357.706
Saldo należności na koniec okresu z uwzględnieniem podatku VAT	39.868	104.043

Do najważniejszych transakcji zakupu zaliczają się: zakup materiałów (obudowy górnicze) od spółki Huta Łabędy S.A., zakup usług transportowych od spółki PKP Cargo S.A., zakup usług dystrybucji energii elektrycznej od spółki PGE Dystrybucja S.A., zakup paliwa od spółki Orlen Paliwa Sp. z o.o. oraz opłaty z tytułu koncesji na wydobywanie i na rozpoznanie.

W okresach sprawozdawczych zakończonych 31 grudnia 2025 roku i 31 grudnia 2024 roku wartość obrotów z tytułu zakupu od wyżej wymienionych podmiotów, oraz saldo zobowiązań Grupy wobec tych podmiotów kształtowały się następująco:

	ZA ROK OBROTOWY OD 1 STYCZNIA DO 31 GRUDNIA 2025 ROKU	ZA ROK OBROTOWY OD 1 STYCZNIA DO 31 GRUDNIA 2024 ROKU
Zakupy w okresie	307.249	341.934
Saldo zobowiązań na koniec okresu z uwzględnieniem podatku VAT	34.843	36.700

Transakcje ze spółkami z Grupy Kapitałowej ENEA

Transakcje zakupu dotyczą głównie zakupu energii elektrycznej od spółki ENEA S.A., zakupu materiałów od ENEA Wytwarzanie Sp. z o.o. oraz zakupu usług od Enea Centrum Sp. z o.o. i Enea Eko Sp. z o.o.

W okresach sprawozdawczych zakończonych 31 grudnia 2025 roku i 31 grudnia 2024 roku wartość obrotów z tytułu zakupu od spółek z Grupy Kapitałowej ENEA oraz saldo zobowiązań Grupy wobec tych podmiotów kształtowały się następująco:

	ZA ROK OBROTOWY OD 1 STYCZNIA DO 31 GRUDNIA 2025 ROKU	ZA ROK OBROTOWY OD 1 STYCZNIA DO 31 GRUDNIA 2024 ROKU
Zakupy w okresie	162.202	274.246
Saldo zobowiązań na koniec okresu z uwzględnieniem podatku VAT	36.539	58.419

Transakcje sprzedaży dotyczą głównie sprzedaży węgla energetycznego do spółek ENEA Wytwarzanie Sp. z o.o., Enea Elektrownia Połaniec S.A. oraz Enea Ciepło Sp. z o.o.

W okresach sprawozdawczych zakończonych 31 grudnia 2025 roku i 31 grudnia 2024 roku wartość obrotów z tytułu sprzedaży do spółek z Grupy Kapitałowej ENEA oraz saldo należności Grupy od tych podmiotów kształtowały się następująco:

	ZA ROK OBROTOWY OD 1 STYCZNIA DO 31 GRUDNIA 2025 ROKU	ZA ROK OBROTOWY OD 1 STYCZNIA DO 31 GRUDNIA 2024 ROKU
Sprzedaż w okresie ¹⁾	2.346.415	3.079.286
Saldo należności na koniec okresu z uwzględnieniem podatku VAT	313.792	404.143

¹⁾z uwzględnieniem depozytu

W okresach sprawozdawczych zakończonych 31 grudnia 2025 roku i 31 grudnia 2024 roku wartości wypłaconych dywidend do spółek wchodzących w skład Grupy ENEA kształtowały się następująco:

	ZA ROK OBROTOWY OD 1 STYCZNIA DO 31 GRUDNIA 2025 ROKU	ZA ROK OBROTOWY OD 1 STYCZNIA DO 31 GRUDNIA 2024 ROKU
Dywidenda wypłacona spółkom z GK ENEA	-	54.905

32. INFORMACJE O WYNAGRODZENIACH CZŁONKÓW ZARZĄDU, RADY NADZORCZEJ I PROKURENTÓW JEDNOSTKI DOMINUJĄCEJ

	ZA ROK OBROTOWY OD 1 STYCZNIA DO 31 GRUDNIA 2025 ROKU	ZA ROK OBROTOWY OD 1 STYCZNIA DO 31 GRUDNIA 2024 ROKU
Wynagrodzenie członków Zarządu i prokurentów w tym:	5.483	6.265
- Nagroda roczna	419	474
Wynagrodzenie członków Rady Nadzorczej	385	512

Poza standardowym wynagrodzeniem z tytułu kontraktów menedżerskich, powołania lub stosunku pracy, w 2025 roku, jak również w analogicznym okresie roku ubiegłego, nie miały miejsca żadne inne transakcje z kluczowym personelem Jednostki Dominującej.

33. INFORMACJE O AUDYTORZE BADAJĄCYM SPRAWOZDANIE I JEGO WYNAGRODZENIU

W dniu 24 marca 2021 roku Rada Nadzorcza Jednostki Dominującej podjęła uchwałę w sprawie wyboru PricewaterhouseCoopers Polska spółka z ograniczoną odpowiedzialnością Audyt sp.k. z siedzibą w Warszawie, jako podmiotu uprawnionego do:

- dokonania przeglądu sprawozdania finansowego Jednostki Dominującej i skonsolidowanego sprawozdania finansowego Grupy Kapitałowej Spółki za I półrocze 2021 i 2022 roku,
- przeprowadzenia badania sprawozdania finansowego Jednostki Dominującej i skonsolidowanego sprawozdania finansowego Grupy Kapitałowej Spółki za lata 2021 i 2022.

Następnie w dniu 29 maja 2023 roku Rada Nadzorcza Jednostki Dominującej podjęła uchwałę w sprawie przedłużenia umowy z PricewaterhouseCoopers Polska spółka z ograniczoną odpowiedzialnością Audyt sp.k., jako podmiotu uprawnionego do:

- dokonania przeglądu sprawozdania finansowego Jednostki Dominującej i skonsolidowanego sprawozdania finansowego Grupy Kapitałowej Spółki za I półrocze 2023, 2024 i 2025 roku,
- przeprowadzenia badania sprawozdania finansowego Jednostki Dominującej i skonsolidowanego sprawozdania finansowego Grupy Kapitałowej Spółki za lata 2023, 2024 i 2025.

Jednocześnie w dniu 16 kwietnia 2025 roku Rada Nadzorcza Jednostki Dominującej podjęła uchwałę w sprawie wyboru PricewaterhouseCoopers Polska spółka z ograniczoną odpowiedzialnością Audyt sp.k. z siedzibą w Warszawie, jako podmiotu uprawnionego do:

- dokonania przeglądu sprawozdania finansowego Jednostki Dominującej i skonsolidowanego sprawozdania finansowego Grupy Kapitałowej Spółki za I półrocze 2026 i 2027 roku,

- przeprowadzenia badania sprawozdania finansowego Jednostki Dominującej i skonsolidowanego sprawozdania finansowego Grupy Kapitałowej Spółki za lata 2026 i 2027.

PricewaterhouseCoopers Polska spółka z ograniczoną odpowiedzialnością Audyt sp.k., jest wpisana od dnia 16 lutego 1995 roku na listę podmiotów uprawnionych do badania sprawozdań finansowych, prowadzoną przez Krajową Izbę Biegłych Rewidentów, pod numerem ewidencyjnym 144.

Grupa Kapitałowa korzystała wcześniej z usług PricewaterhouseCoopers Polska spółka z ograniczoną odpowiedzialnością Audyt sp.k. oraz podmiotów wchodzących w skład sieci PwC m.in. w zakresie: przeprowadzenia przeglądu i badania sprawozdań jednostkowych i skonsolidowanych, w tym weryfikacji skonsolidowanego sprawozdania finansowego za lata 2020-2024, sporządzonych w formacie XBRL; doradztwa podatkowego w zakresie m.in. podatku akcyzowego; weryfikacji poprawności wyliczenia przez Jednostkę Dominującą Współczynnika Akcyzowego; prac związanych z weryfikacją wyliczenia współczynnika intensywności zużycia energii elektrycznej; a także oceny Sprawozdania o wynagrodzeniach Zarządu i Rady Nadzorczej Jednostki Dominującej. Ponadto PricewaterhouseCoopers Polska spółka z ograniczoną odpowiedzialnością Audyt sp.k. została zaangażowana do wykonania dla Jednostki Dominującej usługi atestacji raportu zrównoważonego rozwoju (ESG) za 2024 i 2025 rok.

Wynagrodzenie audytora badającego sprawozdanie finansowe (Jednostki Dominującej oraz spółek zależnych) oraz innych podmiotów z sieci PricewaterhouseCoopers, z tytułu wszystkich usług świadczonych za lata 2025 i 2024, przedstawia się następująco:

	ZA ROK OBROTOWY OD 1 STYCZNIA DO 31 GRUDNIA 2025 ROKU	ZA ROK OBROTOWY OD 1 STYCZNIA DO 31 GRUDNIA 2024 ROKU
Wynagrodzenie audytora	951	904
W tym:		
- Badanie rocznych sprawozdań finansowych (w tym sprawozdań finansowych spółek zależnych)	451	395
- Przegląd śródrocznych sprawozdań finansowych (jednostkowego i skonsolidowanego)	90	79
- Weryfikacja skonsolidowanego sprawozdania finansowego XBRL	39	34
- Weryfikacja sprawozdania o wynagrodzeniach	45	40
- Atestacja raportu zrównoważonego rozwoju (ESG)	314	345
- Inne usługi poświadczające (weryfikacja wskaźników)	12	11

34. ISTOTNE ZDARZENIA MAJĄCE WPŁYW NA SKONSOLIDOWANE SPRAWOZDANIE FINANSOWE GRUPY ZA 2025 ROK

W dniu 24 stycznia 2025 roku Jednostka Dominująca otrzymała decyzję ubezpieczeniową wydaną przez Towarzystwo Ubezpieczeń Wzajemnych Polskiego Zakładu Ubezpieczeń Wzajemnych („TUW PZUW”). Decyzja TUW PZUW z dnia 22 stycznia 2025 roku dotyczyła przyznania i wypłaty Jednostce Dominującej odszkodowania za szkodę w majątku podziemnym, wynikającą ze zdarzenia w ścianie 3/VII/385 z lutego 2023 roku (wylew wód podziemnych). Zgodnie z decyzją ubezpieczyciela Jednostce Dominującej wypłacone zostało odszkodowanie w wysokości 144.849 tys. złotych.

35. ZDARZENIA PO DNIU BILANSOWYM

Zgodnie z posiadaną wiedzą nie zaszły istotne zdarzenia, które mogłyby mieć wpływ na wynik finansowy na dzień 31 grudnia 2025 roku i nie zostały ujęte w skonsolidowanym sprawozdaniu finansowym.

36. ZATWIERDZENIE SKONSOLIDOWANEGO SPRAWOZDANIA FINANSOWEGO

Zarząd Lubelskiego Węgla „Bogdanka” S.A. oświadcza, że z dniem 9 kwietnia 2026 roku zatwierdza niniejsze skonsolidowane sprawozdanie finansowe Grupy Kapitałowej za okres od 1 stycznia do 31 grudnia 2025 roku.

37. PODPISY WSZYSTKICH CZŁONKÓW ZARZĄDU I GŁÓWNEGO KSIĘGOWEGO JEDNOSTKI DOMINUJĄCEJ

ZBIGNIEW STOPA

Prezes Zarządu Jednostki Dominującej

.....

ARTUR WASILEWSKI

Zastępca Prezesa Zarządu Jednostki Dominującej ds. Ekonomiczno-Finansowych

.....

BARTOSZ ROŻNAWSKI

Zastępca Prezesa Zarządu Jednostki Dominującej ds. Produkcji

.....

SŁAWOMIR KRENCZYK

Zastępca Prezesa Zarządu Jednostki Dominującej ds. Rozwoju

.....

IRENEUSZ SOSNOWSKI

Główny Księgowy Jednostki Dominującej

.....

To jest wersja nieoficjalna dokumentu
Wersją oficjalną jest podpisany elektronicznie dokument w formacie zgodnym z ESEF



Lubelski Węgiel Bogdanka S.A.

jeden z liderów rynku producentów węgla kamiennego w Polsce, wyróżniający się na tle branży pod względem osiągniętych wyników finansowych, wydajności wydobycia węgla kamiennego oraz planów inwestycyjnych zakładających udostępnienie nowych źródeł.