



Lubelski Węgiel Bogdanka S.A.



SPRAWOZDANIE FINANSOWE

ZA OKRES OBROTOWY OD 1 STYCZNIA DO 31 GRUDNIA 2025 R.

SPIS TREŚCI

JEDNOSTKOWE SPRAWOZDANIE Z SYTUACJI FINANSOWEJ (BILANS)	4
JEDNOSTKOWE SPRAWOZDANIE Z WYNIKU	5
ZYSK NA AKCJĘ	5
JEDNOSTKOWE SPRAWOZDANIE Z CAŁKOWITYCH DOCHODÓW	6
JEDNOSTKOWE SPRAWOZDANIE ZE ZMIAN W KAPITALE WŁASNYM	7
JEDNOSTKOWE SPRAWOZDANIE Z PRZEPŁYWÓW PIENIĘŻNYCH	8
1. INFORMACJE OGÓLNE	9
1.1 Informacje o spółce	9
1.2 Założenie kontynuacji działalności	9
2. OPIS WAŻNIEJSZYCH ZASTOSOWANYCH ZASAD (POLITYKI) RACHUNKOWOŚCI	10
2.1 Podstawa sporządzenia	10
2.1.1 Nowe zasady rachunkowości	10
2.1.2 Zgodność z Jednolitym Europejskim Formatem Raportowania („ESEF”)	10
2.1.3 Istotne wartości oparte na profesjonalnym osądzie i szacunkach	11
2.1.4 Nowe standardy i interpretacje	15
2.2 Wycena pozycji wyrażonych w walutach obcych	16
2.3 Rzeczowe aktywa trwałe (nota 4)	16
2.4 Wartości niematerialne (nota 5)	18
2.5 Leasing (nota 6)	18
2.6 Inwestycje długoterminowe (nota 7)	19
2.7 Utrata wartości aktywów niefinansowych (nota 4.3)	19
2.8 Aktywa finansowe (nota 16)	19
2.9 Zapasy (nota 9)	20
2.10 Należności handlowe (nota 8)	20
2.11 Środki pieniężne i ich ekwiwalenty (nota 10) oraz Inne inwestycje krótkoterminowe (nota 11)	21
2.12 Aktywa trwałe przeznaczone do sprzedaży	21
2.13 Kapitał podstawowy (nota 12)	21
2.14 Zobowiązania finansowe (nota 14 i 16)	21
2.15 Pochodne instrumenty finansowe	22
2.16 Podatek dochodowy bieżący i odroczony (nota 25)	22
2.17 Rezerwy na świadczenia pracownicze (nota 17)	23
2.18 Rezerwy (nota 18)	24
2.19 Ujmowanie przychodów (nota 19)	24
2.20 Ujmowanie otrzymanej dotacji (nota 15)	26
2.21 Wypłata dywidendy (nota 27)	26
3. INFORMACJE DOTYCZĄCE SEGMENTÓW DZIAŁALNOŚCI	27
4. RZECZOWE AKTYWA TRWAŁE	28
4.1 Rzeczowe aktywa trwałe – wyrobiska	29
4.2 Rzeczowe aktywa trwałe – środki trwałe w budowie	30
4.3 Odpisy z tytułu utraty wartości rzeczowych aktywów trwałych	30
5. WARTOŚCI NIEMATERIALNE	35
6. LEASING	37
6.1 Prawo do korzystania ze składnika aktywów	37
6.2 Minimalne przyszłe płatności z tytułu nieodwołalnych umów leasingu	38
7. INWESTYCJE DŁUGOTERMINOWE	38
8. NALEŻNOŚCI HANDLOWE ORAZ POZOSTAŁE NALEŻNOŚCI	39
9. ZAPASY	40
10. ŚRODKI PIENIĘŻNE I ICH EKWIWALENTY	41
11. INNE INWESTYCJE KRÓTKOTERMINOWE	41
12. KAPITAŁ PODSTAWOWY	42
13. POZOSTAŁE KAPITAŁY	42
14. ZOBOWIĄZANIA HANDLOWE ORAZ POZOSTAŁE ZOBOWIĄZANIA	43
15. DOTACJE	43
16. INSTRUMENTY FINANSOWE	44
16.1 Instrumenty finansowe według kategorii	44
16.2 Hierarchia instrumentów finansowych	45
16.3 Czynniki ryzyka finansowego	45
16.3.1 Ryzyko zmiany przepływów pieniężnych w wyniku zmian stóp procentowych	45

16.3.2	Ryzyko walutowe	46
16.3.3	Ryzyko kredytowe	47
16.3.4	Ryzyko utraty płynności	47
16.3.5	Analiza wrażliwości wyniku finansowego na zmianę cen węgla	48
16.4	Zarządzanie ryzykiem kapitałowym	48
17.	REZERWA Z TYTUŁU ŚWIADCZEŃ PRACOWNICZYCH	49
18.	REZERWA NA POZOSTAŁE ZOBOWIĄZANIA I OBCIĄŻENIA	52
19.	PRZYCHODY ZE SPRZEDAŻY	53
20.	KOSZTY WEDŁUG RODZAJU	54
21.	POZOSTAŁE PRZYCHODY	54
22.	POZOSTAŁE KOSZTY	54
23.	POZOSTAŁE ZYSKI/(STRATY) - NETTO	55
24.	PRZYCHODY I KOSZTY FINANSOWE	55
25.	PODATEK DOCHODOWY	55
25.1	Obciążenie podatkowe	55
25.2	Uzgodnienie efektywnej stopy podatkowej	56
25.3	Odroczony podatek dochodowy	56
25.4	Należności i zobowiązania z tytułu bieżącego podatku dochodowego	58
26.	ZYSK NA JEDNĄ AKCJĘ	58
27.	DYWIDENDA NA AKCJĘ	58
28.	DODATKOWE INFORMACJE UZGADNIAJĄCE DO PRZEPŁYWÓW PIENIĘŻNYCH Z DZIAŁALNOŚCI OPERACYJNEJ	59
29.	POZYCJE WARUNKOWE	59
30.	PRZYSZŁE ZOBOWIĄZANIA UMOWNE	60
31.	TRANSAKCJE Z PODMIOTAMI POWIĄZANYMI	60
32.	INFORMACJE O WYNAGRODZENIU CZŁONKÓW ZARZĄDU, RADY NADZORCZEJ I PROKURENTÓW	63
33.	INFORMACJE O AUDYTORZE BADAJĄCYM SPRAWOZDANIE I JEGO WYNAGRODZENIU	63
34.	ISTOTNE ZDARZENIA MAJĄCE WPŁYW NA JEDNOSTKOWE SPRAWOZDANIE FINANSOWE SPÓŁKI ZA 2025 ROK	64
35.	ZDARZENIA PO DNIU BILANSOWYM	64
36.	ZATWIERDZENIE SPRAWOZDANIA FINANSOWEGO	64
37.	PODPISY WSZYSTKICH CZŁONKÓW ZARZĄDU I GŁÓWNEGO KSIĘGOWEGO	65

JEDNOSTKOWE SPRAWOZDANIE Z SYTUACJI FINANSOWEJ (BILANS)

Kliknij numer noty aby zobaczyć szczegóły 

	NOTA	STAN NA 31 GRUDNIA 2025 ROKU	STAN NA 31 GRUDNIA 2024 ROKU
Aktywa			
Aktywa trwałe			
Rzeczowe aktywa trwałe	4	1.637.778	1.786.735
Wartości niematerialne	5	11.767	15.717
Inwestycje długoterminowe	7	75.601	75.601
Prawo do korzystania ze składnika aktywów	6.1	18.737	21.633
Należności handlowe oraz pozostałe należności	8	12.321	353
Aktywa z tytułu odroczonego podatku dochodowego	25.3	195.062	157.019
Środki zgromadzone w ramach Funduszu Likwidacji Kopalni	10	180.276	177.394
Razem aktywa trwałe		2.131.542	2.234.452
Aktywa obrotowe			
Zapasy	9	172.996	229.154
Należności handlowe oraz pozostałe należności	8	438.288	580.205
Nadpłacony podatek dochodowy	25.4	76.210	1.591
Inne inwestycje krótkoterminowe	11	517.667	-
Środki pieniężne i ich ekwiwalenty	10	283.009	807.770
Razem aktywa obrotowe		1.488.170	1.618.720
RAZEM AKTYWA		3.619.712	3.853.172
Kapitał własny			
Akcje zwykłe	12	301.158	301.158
Kapitał zapasowy		702.549	702.549
Pozostałe kapitały rezerwowe		1.380.529	2.884.583
Zyski zatrzymane		127.314	(1.214.654)
Razem kapitał własny		2.511.550	2.673.636
Zobowiązania			
Zobowiązania długoterminowe			
Rezerwy z tytułu świadczeń pracowniczych	17	271.585	264.660
Rezerwy na pozostałe zobowiązania i obciążenia	18	173.781	173.450
Dotacje	15	9.810	10.423
Zobowiązania z tytułu leasingu	6.1	18.226	20.091
Zobowiązania handlowe oraz pozostałe zobowiązania	14	22.990	16.295
Razem zobowiązania długoterminowe		496.392	484.919
Zobowiązania krótkoterminowe			
Rezerwy z tytułu świadczeń pracowniczych	17	69.792	72.120
Rezerwy na pozostałe zobowiązania i obciążenia	18	14.491	18.377
Dotacje	15	669	671
Zobowiązania z tytułu leasingu	6.1	4.432	4.353
Zobowiązania handlowe oraz pozostałe zobowiązania	14	520.904	598.646
Zobowiązania z tytułu umów z klientami		1.482	450
Razem zobowiązania krótkoterminowe		611.770	694.617
Razem zobowiązania		1.108.162	1.179.536
RAZEM KAPITAŁ WŁASNY I ZOBOWIĄZANIA		3.619.712	3.853.172

JEDNOSTKOWE SPRAWOZDANIE Z WYNIKU

[Kliknij numer noty aby zobaczyć szczegóły](#) 

	NOTA	ZA ROK OBROTOWY OD 1 STYCZNIA DO 31 GRUDNIA 2025 ROKU	ZA ROK OBROTOWY OD 1 STYCZNIA DO 31 GRUDNIA 2024 ROKU
<i>Działalność kontynuowana</i>			
Przychody ze sprzedaży	19	2.847.868	3.659.728
Koszty sprzedanych produktów, towarów i materiałów	20	(2.472.636)	(2.843.689)
Zysk brutto		375.232	816.039
Koszty sprzedaży	20	(58.853)	(60.386)
Koszty administracyjne	20	(190.099)	(191.912)
Pozostałe przychody	21	163.185	4.996
Pozostałe koszty	22	(2.110)	(3.367)
Pozostałe zyski/(straty) - netto	23	1.137	(2.283)
Odpis aktualizujący z tytułu utraty wartości aktywów trwałych		(522.887)	(2.437.292)
Strata operacyjna		(234.395)	(1.874.205)
Przychody finansowe	24	60.831	46.782
Koszty finansowe	24	(28.676)	(23.865)
Strata przed opodatkowaniem		(202.240)	(1.851.288)
Podatek dochodowy	25.2	41.656	347.234
Strata z działalności kontynuowanej		(160.584)	(1.504.054)
Strata netto za okres obrotowy		(160.584)	(1.504.054)

ZYSK NA AKCJĘ

[Kliknij numer noty aby zobaczyć szczegóły](#) 

ZYSK/(STRATA) NA AKCJĘ PRZYPADAJĄCY/(-A) NA AKCJONARIUSZY SPÓŁKI W CIĄGU ROKU (WYRAŻONY/(-A) W PLN NA JEDNĄ AKCJĘ)	NOTA	ZA ROK OBROTOWY OD 1 STYCZNIA DO 31 GRUDNIA 2025 ROKU	ZA ROK OBROTOWY OD 1 STYCZNIA DO 31 GRUDNIA 2024 ROKU
- podstawowa strata przypadająca na jedną akcję z działalności kontynuowanej		(4,72)	(44,22)
- podstawowa strata przypadająca na jedną akcję z działalności zaniechanej		-	-
Podstawowa strata przypadająca na jedną akcję	26	(4,72)	(44,22)
- rozwodniona strata przypadająca na jedną akcję z działalności kontynuowanej		(4,72)	(44,22)
- rozwodniona strata przypadająca na jedną akcję z działalności zaniechanej		-	-
Rozwodniona strata przypadająca na jedną akcję	26	(4,72)	(44,22)

JEDNOSTKOWE SPRAWOZDANIE Z CAŁKOWITYCH DOCHODÓW

Kliknij numer noty aby zobaczyć szczegóły 

	NOTA	ZA ROK OBROTOWY OD 1 STYCZNIA DO 31 GRUDNIA 2025 ROKU	ZA ROK OBROTOWY OD 1 STYCZNIA DO 31 GRUDNIA 2024 ROKU
Strata netto za okres obrotowy		(160.584)	(1.504.054)
Pozostałe całkowite straty za okres obrotowy: Pozycje, które nigdy nie będą podlegać reklasyfikacji do zysku lub straty bieżącego okresu: Straty aktuarialne z tytułu programów zdefiniowanych świadczeń	17	(1.854)	(25.633)
Inne całkowite straty, które nie zostaną przeklasyfikowane do zysku lub straty, przed opodatkowaniem		(1.854)	(25.633)
Inne całkowite dochody/(straty), które zostaną przeklasyfikowane do zysku lub straty, przed opodatkowaniem		-	-
Inne całkowite straty, przed opodatkowaniem		(1.854)	(25.633)
Podatek dochodowy dotyczący pozycji niepodlegających przeniesieniu	25.1	352	4.870
Pozostałe całkowite straty netto za okres obrotowy		(1.502)	(20.763)
Całkowite straty netto za okres obrotowy - razem		(162.086)	(1.524.817)

JEDNOSTKOWE SPRAWOZDANIE ZE ZMIAN W KAPITALE WŁASNYM

Kliknij numer noty aby zobaczyć szczegóły 

	NOTA	AKCJE ZWYKŁE	KAPITAŁ ZAPASOWY	POZOSTAŁE KAPITAŁY REZERWOWE	ZYSKI ZATRZYMANE	RAZEM KAPITAŁ WŁASNY
Stan na 1 stycznia 2025 roku		301.158	702.549	2.884.583	(1.214.654)	2.673.636
Całkowite straty netto razem za okres obrotowy:		-	-	-	(162.086)	(162.086)
- <i>strata netto</i>		-	-	-	(160.584)	(160.584)
- <i>pozostałe całkowite straty</i>		-	-	-	(1.502)	(1.502)
Przeniesienie wyniku roku ubiegłego	27	-	-	(1.504.054)	1.504.054	-
Zmiana kapitału w okresie		-	-	(1.504.054)	1.341.968	(162.086)
Stan na 31 grudnia 2025 roku		301.158	702.549	1.380.529	127.314	2.511.550

	NOTA	AKCJE ZWYKŁE	KAPITAŁ ZAPASOWY	POZOSTAŁE KAPITAŁY REZERWOWE	ZYSKI ZATRZYMANE	RAZEM KAPITAŁ WŁASNY
Stan na 1 stycznia 2024 roku		301.158	702.549	2.282.626	997.154	4.283.487
Całkowite straty netto razem za okres obrotowy:		-	-	-	(1.524.817)	(1.524.817)
- <i>strata netto</i>		-	-	-	(1.504.054)	(1.504.054)
- <i>pozostałe całkowite straty</i>		-	-	-	(20.763)	(20.763)
Dywidenda dotycząca roku 2023	27	-	-	-	(85.034)	(85.034)
Przeniesienie wyniku roku ubiegłego		-	-	601.957	(601.957)	-
Zmiana kapitału w okresie		-	-	601.957	(2.211.808)	(1.609.851)
Stan na 31 grudnia 2024 roku		301.158	702.549	2.884.583	(1.214.654)	2.673.636

JEDNOSTKOWE SPRAWOZDANIE Z PRZEPIŹYWÓW PIENIĘŻNYCH

Kliknij numer noty aby zobaczyć szczegóły 

	NOTA	ZA ROK OBROTOWY OD 1 STYCZNIA DO 31 GRUDNIA 2025 ROKU	ZA ROK OBROTOWY OD 1 STYCZNIA DO 31 GRUDNIA 2024 ROKU
Przepływy pieniężne z działalności operacyjnej			
Strata netto		(160.584)	(1.504.054)
<i>Korekty:</i>			
Podatek dochodowy w sprawozdaniu z wyniku		(41.656)	(347.234)
Amortyzacja		227.434	386.703
Strata na sprzedaży i likwidacji rzeczowych aktywów trwałych		17.426	60.301
Rozwiązanie i utworzenie odpisów aktualizujących rzeczowe aktywa trwałe	4.3	522.887	2.437.292
Przychody z tytułu odsetek		(56.310)	(43.355)
Dywidendy otrzymane		(12.126)	(1.617)
Koszty z tytułu odsetek		1.438	1.334
Pozostałe przepływy		703	(1.740)
<i>Zmiany kapitału obrotowego:</i>			
Zmiana stanu rezerw z tytułu świadczeń pracowniczych		2.743	49.863
Zmiana stanu rezerw		876	13.333
Zmiana stanu zapasów		56.158	100.762
Zmiana stanu należności handlowych oraz pozostałych należności		129.949	9.542
Zmiana stanu zobowiązań handlowych oraz pozostałych zobowiązań	28	(63.111)	(43.096)
Korekty razem		786.411	2.622.088
Wpływy pieniężne z działalności operacyjnej		625.827	1.118.034
Podatek dochodowy zapłacony		(70.652)	(109.451)
Przepływy pieniężne netto z działalności operacyjnej		555.175	1.008.583
Przepływy pieniężne z działalności inwestycyjnej			
Nabycie rzeczowych aktywów trwałych	28	(619.570)	(850.780)
Nabycie wartości niematerialnych		(3.042)	(1.138)
Wpływy ze sprzedaży rzeczowych aktywów trwałych		139	43
Odsetki otrzymane		36.818	43.355
Dywidendy otrzymane	24	12.126	1.617
Wydatki na inne inwestycje krótkoterminowe		(600.000)	-
Wpływy z innych inwestycji krótkoterminowych		101.825	-
Wypływy z tytułu gromadzenia środków pieniężnych na rachunku bankowym Funduszu Likwidacji Kopalni		(2.882)	(12.146)
Przepływy pieniężne netto z działalności inwestycyjnej		(1.074.586)	(819.049)
Przepływy pieniężne z działalności finansowej			
Dywidendy wypłacone akcjonariuszom	27	-	(85.034)
Płatności zobowiązań z tytułu leasingu		(5.350)	(5.286)
Przepływy pieniężne netto z działalności finansowej		(5.350)	(90.320)
(Zmniejszenie)/Zwiększenie netto stanu środków pieniężnych i ich ekwiwalentów przed skutkami zmian kursów walut		(524.761)	99.214
(Zmniejszenie)/Zwiększenie netto stanu środków pieniężnych i ich ekwiwalentów		(524.761)	99.214
Stan środków pieniężnych i ich ekwiwalentów na początek okresu		807.770	708.556
Stan środków pieniężnych i ich ekwiwalentów na koniec okresu		283.009	807.770



INFORMACJE OGÓLNE

1.1 Informacje o spółce

Lubelski Węgiel „Bogdanka” S.A. jest spółką akcyjną, działającą na podstawie przepisów prawa polskiego. Spółka powstała w wyniku przekształcenia przedsiębiorstwa państwowego o nazwie Kopalnia Węgla Kamiennego „Bogdanka” z siedzibą w Bogdancie na podstawie ustawy z dnia 13 lipca 1990 roku o prywatyzacji przedsiębiorstw państwowych.

Dnia 26 marca 2001 roku Lubelski Węgiel „Bogdanka” Spółka Akcyjna została zarejestrowana w rejestrze przedsiębiorców KRS pod numerem 0000004549. Obecnie rejestr ten jest prowadzony przez Sąd Rejonowy Lublin-Wschód w Lublinie z siedzibą w Świdniku, VI Wydział Gospodarczy Krajowego Rejestru Sądowego.

Akcje Lubelski Węgiel „Bogdanka” S.A. notowane są na Giełdzie Papierów Wartościowych (GPW) w Warszawie.

Podstawowym przedmiotem działalności Spółki, według Polskiej Klasyfikacji Działalności (PKD 0510Z) jest wydobywanie węgla kamiennego.

Spółka jest Jednostką Dominującą w Grupie Kapitałowej Lubelski Węgiel Bogdanka. Grupa ta sporządza skonsolidowane sprawozdanie finansowe zgodne z MSSF za okres od 1 stycznia do 31 grudnia 2025 roku. W celu pełnego zrozumienia sytuacji finansowej i wyników działalności Spółki niniejsze sprawozdanie finansowe powinno być czytane łącznie ze skonsolidowanym sprawozdaniem finansowym Grupy Kapitałowej Lubelski Węgiel Bogdanka za okres zakończony 31 grudnia 2025 roku. Sprawozdania są dostępne na stronie internetowej Spółki pod adresem www.ri.lw.com.pl w terminie zgodnym z raportem bieżącym dotyczącym terminu przekazania raportu rocznego Spółki i skonsolidowanego raportu Grupy Kapitałowej za okres obrotowy zakończony 31 grudnia 2025 roku.

Spółka w strukturze Grupy Kapitałowej ENEA

W dniu 14 września 2015 roku spółka ENEA S.A. ogłosiła wezwanie na akcje Spółki, w którym oświadczyła, że zamierza uzyskać do 64,57% ogólnej liczby głosów na Walnym Zgromadzeniu Spółki. Rozliczenie transakcji nastąpiło w dniu 29 października 2015 roku. Wskutek dokonanej transakcji Spółka ENEA S.A. wraz z jej podmiotem zależnym objęła łącznie 66% akcji Spółki, w wyniku czego Spółka stała się członkiem Grupy Kapitałowej ENEA, w której jednostką dominującą jest spółka ENEA S.A. z siedzibą w Poznaniu. W wyniku zbycia przez podmiot zależny ENEA S.A. akcji Spółki w trakcie drugiego kwartału 2022 roku, na dzień 31 grudnia 2025 roku ENEA S.A. posiada łącznie 64,57% udziałów w Spółce.

Jednostką kontrolującą najwyższego szczebla jest Skarb Państwa

1.2 Założenie kontynuacji działalności

Sprawozdanie finansowe zostało sporządzone przy założeniu kontynuowania działalności gospodarczej w dającej się przewidzieć przyszłości przez Spółkę oraz, że nie istnieją okoliczności wskazujące na zagrożenie kontynuowania działalności Spółki.

Ponadto, w związku ze zidentyfikowaniem przesłanek świadczących o możliwej utracie wartości składników aktywów trwałych, przeprowadzono test na utratę wartości. W wyniku przeprowadzonego testu stwierdzono wystąpienie utraty wartości aktywów trwałych, niemniej jednak nie wpływa to na zagrożenie dla kontynuacji działalności Spółki. Szczegółowy opis testu został przedstawiony w [nocie 4.3](#)



2. OPIS WAŻNIEJSZYCH ZASTOSOWANYCH ZASAD (POLITYKI) RACHUNKOWOŚCI

2.1 Podstawa sporządzenia

Niniejsze sprawozdanie finansowe LW „Bogdanka” S.A. sporządzone zostało w oparciu o Międzynarodowe Standardy Sprawozdawczości Finansowej oraz związane z nimi interpretacje, ogłoszone w formie rozporządzeń Komisji Europejskiej, w kształcie zatwierdzonym przez Unię Europejską („MSSF UE”).

Sprawozdanie finansowe sporządzone zostało zgodnie z zasadą kosztu historycznego za wyjątkiem pochodnych instrumentów finansowych wycenianych w wartości godziwej.

Koszt historyczny ustalany jest co do zasady na bazie wartości godziwej dokonanej zapłaty za dobra lub usługi.


Za wartość godziwą uznaje się cenę, którą można uzyskać przy sprzedaży składnika aktywów lub zapłaconą w celu przeniesienia zobowiązania w zwyczajowej transakcji na głównym (lub najkorzystniejszym) rynku w dniu wyceny i na obecnych warunkach rynkowych, niezależnie od tego, czy cena jest bezpośrednio obserwowalna czy oszacowana przy użyciu innej techniki wyceny. W wycenie do wartości godziwej składnika aktywów lub zobowiązania, Spółka bierze pod uwagę właściwości danego składnika aktywów lub zobowiązań, jeżeli uczestnicy rynku biorą te cechy pod uwagę przy wycenie aktywów lub zobowiązań na dzień wyceny. Wartość godziwą dla celów wyceny i/lub ujawniania informacji w sprawozdaniu finansowym Spółki ustala się na w/w podstawie, z wyjątkiem transakcji płatności w formie akcji, które są objęte zakresem MSSF 2, transakcji leasingowych, które są objęte zakresem MSSF 16 jak i wycen, które mają pewne podobieństwa do wartości godziwej, ale nie są wartościami godziwymi takie jak cena sprzedaży netto zgodnie z MSR 2 czy wartość użytkowa zgodnie z MSR 36.

Wpływ czynników klimatycznych na sprawozdanie finansowe

Podczas sporządzania sprawozdania finansowego Spółka przeanalizowała ryzyka (czynniki) związane ze zmianami klimatycznymi. Szczegółowe informacje na temat czynników oraz ryzyk klimatycznych zostały zawarte w Sprawozdaniu Zarządu z działalności LW Bogdanka S.A. oraz Grupy Kapitałowej LW Bogdanka za 2025 rok („Sprawozdanie z działalności”), w tym w szczególności w ramach Sprawozdania Zrównoważonego Rozwoju GK LW Bogdanka, będącego wyodrębnioną częścią tego Sprawozdania z działalności.

Spółka rozważyła wpływ ryzyk (czynników) klimatycznych na sprawozdanie finansowe i uwzględniła je m.in. w teście na utratę wartości aktywów niefinansowych czy też w wyliczeniach rezerw na pozostałe zobowiązania i inne obciążenia.

2.1.1 Nowe zasady rachunkowości

Sprawozdanie finansowe zostało sporządzone przy zastosowaniu tych samych zasad rachunkowości dla okresu bieżącego i porównawczego oraz przestrzegano tych samych zasad (polityki) rachunkowości i metod obliczeniowych, co w ostatnim rocznym [sprawozdaniu finansowym za 2024 rok](#) .

2.1.2 Zgodność z Jednolitym Europejskim Formatem Raportowania („ESEF”)

Zgodnie z przepisami Dyrektywy 2004/109/WE z dnia 15 grudnia 2004 roku w sprawie harmonizacji wymogów dotyczących przejrzystości informacji o emitentach, których papiery wartościowe dopuszczone są do obrotu na rynku regulowanym („Emitent”) oraz w nawiązaniu do Rozporządzenia Komisji Europejskiej nr 2019/815 z dnia 17 grudnia 2018 roku w sprawie regulacyjnych standardów technicznych ESEF, Spółka jako Emitent zobowiązana jest do sporządzenia sprawozdania finansowego zgodnie z Jednolitym Europejskim Formatem Raportowania (ESEF) za rok obrotowy rozpoczynający się 1 stycznia 2020 roku. Obecnie obowiązek dotyczy skonsolidowanych sprawozdań finansowych, a pierwsze sprawozdanie, które objęte zostało obowiązkiem sporządzenia zgodnie z wymogami ESEF to roczne skonsolidowane sprawozdanie finansowe Grupy Kapitałowej Lubelski Węgiel Bogdanka za 2020 rok.

Na mocy powyższych przepisów, emitenci są zobowiązani sporządzać roczne sprawozdania finansowe w formacie XHTML, a w przypadku gdy roczne sprawozdania finansowe zawierają skonsolidowane sprawozdania finansowe sporządzone zgodnie z MSSF – co ma miejsce w przypadku LWB - emitenci muszą je znakować (inaczej tagować) przy użyciu języka XBRL. Wobec powyższego sprawozdanie finansowe za 2025 rok Grupy Kapitałowej Lubelski Węgiel Bogdanka, w której Spółka jest Jednostką Dominującą, zostało sporządzone zgodnie z wymogami ESEF.

2.1.3 Istotne wartości oparte na profesjonalnym osądzie i szacunkach

Sporządzenie sprawozdania finansowego w oparciu o Międzynarodowe Standardy Sprawozdawczości Finansowej oraz zgodnie z polityką rachunkowości wymaga wykorzystania oprócz szacunków księgowych również profesjonalnego osądu Zarządu odnośnie bieżących i przyszłych zdarzeń w poszczególnych obszarach.

Ważne osądy i oszacowania księgowe wynikają z dotychczasowych doświadczeń oraz innych czynników, w tym przewidywań odnośnie przyszłych zdarzeń, które w danej sytuacji wydają się zasadne. Oszacowania i osądy księgowe podlegają regularnej ocenie.

Spółka dokonuje oszacowań i przyjmuje założenia dotyczące przyszłości. Uzyskane w ten sposób oszacowania księgowe z definicji rzadko pokrywają się będą z faktycznymi rezultatami. Oszacowania i założenia, które niosą ze sobą znaczące ryzyko konieczności wprowadzenia istotnej korekty wartości bilansowych aktywów i zobowiązań w trakcie kolejnego roku obrotowego, przedstawiono w niniejszej notcie.

Szczegółowe informacje na temat przyjętych założeń zostały przedstawione w odpowiednich notach niniejszego sprawozdania finansowego, jak wskazano w tabeli poniżej.

Poniżej wykazano pozycje sprawozdania finansowego, z którymi związane jest ryzyko korekty wartości bilansowych aktywów i zobowiązań.

[Kliknij numer noty aby zobaczyć szczegóły](#) 

	WARTOŚCI POZYCJI, KTÓREJ DOTYCZY SZACUNEK W TYS. ZŁOTYCH		OPIS POLITYKI RACHUNKOWOŚCI	SZCZEGÓŁY DOTYCZĄCE PRZYJĘTYCH ZAŁOŻEŃ I KALKULACJI ISTOTNEGO SZACUNKU
	2025	2024		
Rzeczowe aktywa trwałe	1.637.778	1.786.735	nota 2.3 oraz nota 2.7	nota 4
Rezerwa na świadczenia pracownicze	341.377	336.780	nota 2.17	nota 17
Wartości niematerialne	11.767	15.717	nota 2.4 oraz nota 2.7	nota 5
Rezerwa na koszty likwidacji zakładu górniczego i rekultywacji gruntów	173.781	173.450	nota 2.18	nota 18
Aktywo z tytułu odroczonego podatku dochodowego	195.062	157.019	nota 2.16	nota 25.3

Oszacowanie okresu żywotności kopalni oraz zasobów węgla

Okres żywotności kopalni to okres, do którego zgodnie z osądem Zarządu Spółka jest w stanie funkcjonować i prowadzić działalność wydobywczą na podstawie aktualnie posiadanych, dostępnych do wykorzystania przez Spółkę zasobów. Okres żywotności kopalni stanowi jeden z kluczowych osądów, wpływających na sprawozdanie finansowe jako całość oraz na wycenę kluczowych pozycji aktywów i pasywów.

Przy ustalaniu okresu żywotności kopalni bierze się pod uwagę przede wszystkim następujące przesłanki (czynniki):

- prawomocne koncesje na wydobycie i zezwolenia na prowadzenie działalności, posiadane przez Spółkę;
- plany Zarządu Spółki odnośnie sposobu prowadzenia eksploatacji posiadanych złóż;
- formalne dokumenty w postaci zatwierdzonych planów, strategii Spółki;
- zgody korporacyjne w sytuacjach, gdy jest to wymagane, np. zgoda Rady Nadzorczej, zgoda Walnego Zgromadzenia Akcjonariuszy;
- aktualną sytuację gospodarczą w kraju i na świecie, która ma wpływ na sektor górnictwa i bieżącą działalność Spółki oraz na plany dotyczące przyszłego wydobycia;
- model ekonomiczno-finansowy (prognoza) wyznaczający teoretyczny okres, na jaki Spółce wystarczy zasobów złoża, do prowadzenia wydobycia zgodnie z założonym średniorocznym poziomem wydobycia (produkcji).

Ocena aktualności przyjętego okresu żywotności kopalni przeprowadzana jest corocznie, w tym samym terminie co weryfikacja okresu użytkowania rzeczowych aktywów trwałych przeprowadzana zgodnie z MSR „16 Rzeczowe aktywa trwałe”.

Zmiana dotychczasowego okresu żywotności kopalni – skrócenie okresu lub jego wydłużenie - dokonywana jest wyłącznie w sytuacji, gdy wystąpią istotne zmiany w zakresie wymienionych powyżej przesłanek, tj. w szczególności wtedy, gdy:

- Spółka pozyska nowe koncesje na nowe obszary wydobywcze i uwzględni te obszary w planie działalności;
- w przypadku uzyskania koncesji na nowe obszary wydobywcze, sporządzony przez Spółkę plan inwestycji wykazuje ekonomiczne uzasadnienie projektu oraz wysokie prawdopodobieństwo możliwości uzyskania finansowania projektu w celu jego realizacji;
- Spółka uzyska niezbędne zgody korporacyjne na wejście w te obszary lub zmianę zakresu prowadzonej działalności;
- model ekonomiczno-finansowy sporządzony i zaktualizowany przez Spółkę na podstawie aktualnego na moment prognozy, przewidywanego średniorocznego poziomu wydobycia, wskazuje na istotne (tj. co najmniej o 3 lata lub o 10% długości pozostałego okresu) skrócenie lub wydłużenie okresu żywotności kopalni;
- Zarząd Spółki jest zdeterminowany do realizacji przedstawionego planu w zamierzonym kształcie (jego realizacja jest bardziej prawdopodobna, aniżeli mniej), przy czym przez powyższą determinację należy rozumieć w szczególności podjęcie/podejmowanie stosownych uchwał, publiczne ogłoszenie planu oraz uruchamianie działań operacyjnych i inwestycyjnych.

Aktualnie okres żywotności kopalni oszacowany jest na 2051 rok, i nie uległ on zmianie w porównaniu do ostatniego, rocznego sprawozdania finansowego za 2024 rok. Faktyczny termin likwidacji kopalni może jednak różnić się od szacowanego przez Spółkę. Wynika to z uwzględnienia w wyliczeniu szacowanego okresu żywotności kopalni wyłącznie zasobów operatywnych węgla dostępnych na dzień sprawozdawczy. Ewentualny spadek popytu na węgiel Spółki może powodować obniżenie wydobycia poniżej zdolności produkcyjnych co może wpłynąć na wydłużenie okresu żywotności kopalni.

Spółka ma na uwadze trwające prace dotyczące restrukturyzacji sektora górnictwa, ogłoszone w Polityce Energetycznej Polski do 2040 roku („PEP 2040”) jak również przewidywane w „Umowie Społecznej dotyczącej transformacji sektora górnictwa węgla kamiennego oraz wybranych procesów transformacji województwa śląskiego”, zakończenie eksploatacji węgla kamiennego w Polsce do 2049 roku. Jednak w związku z istotną zmianą sytuacji geopolitycznej i gospodarczej w 2022 uruchomione zostały prace dotyczące aktualizacji PEP 2040, która nadal nie została ukończona. Aktualizacja PEP 2040 ma być oparta na założeniach Krajowego Planu w dziedzinie Energii i Klimatu do 2030 roku z perspektywą do 2040 roku („KPEiK”) aczkolwiek dokument ten nie został jeszcze zatwierdzony.

Na chwilę obecną Spółka pozostaje poza bezpośrednim wpływem ww. regulacji (w szczególności z uwagi na osiągnięte wyniki finansowe oraz efektywność operacyjną). Jednocześnie Spółka podejmuje działania zmierzające do optymalizacji działalności górniczej by zapewnić środki i zasoby na realizację przewidzianych w Strategii celów transformacyjnych. Transformacja ta będzie oparta na dywersyfikacji obszarów działalności Spółki w kierunku Zrównoważonego Przemysłu i Transformacji Energetycznej w sposób zgodny z założeniami Strategii ESG.

Wycena rezerw na świadczenia pracownicze

- Założenia odnośnie wyceny aktuarialnej rezerw na świadczenia pracownicze
- Wartość bieżąca zobowiązań z tytułu świadczeń pracowniczych zależy od szeregu czynników określanych metodami aktuarialnymi przy wykorzystaniu pewnych założeń. Założenia wykorzystywane przy ustalaniu rezerwy oraz kosztów z tytułu świadczeń pracowniczych zawierają założenia dotyczące

stóp dyskonta oraz wskaźnika wzrostu podstawy danego świadczenia. Główne założenia dotyczące rezerw z tytułu świadczeń pracowniczych ujawnione są w [nocie 17](#). Wszelkie zmiany tych założeń wpływają na wartość bilansową rezerw z tytułu świadczeń pracowniczych.

Na dzień 31 grudnia 2025 roku oraz na dzień 31 grudnia 2024 roku została przeprowadzona analiza wrażliwości wyników wyceny na zmianę stopy dyskonta finansowego oraz na zmiany planowanych wzrostów podstaw, w przedziale -1 p.p./+1 p.p.

Poniższe tabele prezentują wartość bilansową poszczególnych tytułów rezerw oraz prezentują jak zmieniłaby się wartość bilansowa przy innych założeniach:

Na dzień 31 grudnia 2025 roku

TYTUŁ REZERWY	WARTOŚĆ BILANSOWA	STOPA DYSKONTA FINANSOWEGO		ODCHYLENIA PLANOWANE WZROSTY PODSTAW	
		-1 p.p.	+1 p.p.	-1 p.p.	+1 p.p.
Odprawy emerytalne	128.212	10.688	(9.470)	(7.494)	8.251
Odprawy rentowe	1.904	131	(118)	(90)	99
Nagroda jubileuszowa	172.909	10.493	(9.422)	(8.257)	8.995
Odprawy pośmiertne	6.560	453	(406)	(349)	382
RAZEM	309.585	21.765	(19.416)	(16.190)	17.727

Na dzień 31 grudnia 2024 roku

TYTUŁ REZERWY	WARTOŚĆ BILANSOWA	STOPA DYSKONTA FINANSOWEGO		ODCHYLENIA PLANOWANE WZROSTY PODSTAW	
		-1 p.p.	+1 p.p.	-1 p.p.	+1 p.p.
Odprawy emerytalne	114.261	9.568	(8.466)	(6.608)	7.294
Odprawy rentowe	1.810	123	(110)	(83)	91
Nagroda jubileuszowa	180.116	10.931	(9.819)	(8.643)	9.418
Odprawy pośmiertne	7.594	531	(475)	(412)	450
RAZEM	303.781	21.153	(18.870)	(15.746)	17.253

Poniższa tabela prezentuje wyniki wyceny bilansowej na dzień 31 grudnia 2025 roku w podziale na okresy zapadalności:

OKRES WYPŁATY	ODPRAWY EMERYTALNE	ODPRAWY RENTOWE	NAGRODY JUBILEUSZOWE	ODPRAWY POŚMIERTNE	SUMA
2026*	14.127	197	23.003	674	38.001
2027	3.910	181	19.320	624	24.035
2028	5.803	176	16.769	618	23.366
2029	6.305	170	15.174	601	22.250
2030	7.753	162	12.647	567	21.129
Pozostała część	90.314	1.018	85.996	3.476	180.804
RAZEM	128.212	1.904	172.909	6.560	309.585

*wartość świadczeń do wypłaty w roku 2026 uwzględnia wypłaty wynikające z nabytych praw emerytalnych oraz nagród jubileuszowych dla osób, które osiągnęły wiek emerytalny a które pozostają w stosunku pracy.

Rezerwa na koszty likwidacji zakładu górniczego i rekultywacji gruntów

Spółka tworzy rezerwę na koszty likwidacji zakładu górniczego i rekultywacji gruntów, do których poniesienia jest zobligowana istniejącymi przepisami prawa.

Wyliczenie kosztów likwidacji dotyczy obiektów infrastruktury powierzchniowej i podziemnej, możliwej do likwidacji na dzień bilansowy. Wyliczenie obejmuje także obiekty będące inwestycjami w toku.

Szacunkowe koszty likwidacji nie uwzględniają spodziewanych przychodów z likwidacji, jak np. sprzedaż złomu czy też sprzedaż budynków i wyposażenia. Koszty likwidacji nie uwzględniają ponadto kosztów ogólnego zarządu, kosztów rekultywacji i usuwania szkód górniczych oraz kosztów likwidacji obiektów, co do których nie ma prawnego obowiązku likwidacji. Należy także zaznaczyć, że szacowanie kosztów likwidacji nie obejmuje kosztów ewentualnych odpraw dla pracowników zwalnianych grupowo.

Wykorzystane przez PAN, w kalkulacji kosztów likwidacji zakładu górniczego i rekultywacji gruntów, koszty jednostkowe – w tym w szczególności koszty likwidacji szybów (wraz z demontażem urządzeń), koszty likwidacji wyrobisk podziemnych jak również koszty utrzymania obiektów dołowych i powierzchniowych niezbędnych dla zapewnienia bezpieczeństwa ruchu zakładu górniczego – pochodzą z dokumentacji likwidowanych w ostatnich latach kopalni Górnośląskiego Zagłębia Węglowego (GZW) oraz danych Agencji Rozwoju Przemysłu. Główne założenia wykorzystywane przy ustalaniu kosztów z tytułu likwidacji zakładu górniczego i rekultywacji gruntów zawierają założenia odnośnie okresu żywotności kopalni, przewidywanej inflacji oraz długoterminowych stóp dyskontowych. Wszelkie zmiany tych założeń wpływają na wartość bilansową rezerwy.

➤ Wrażliwość na zmianę okresu żywotności kopalni

Założenia odnośnie okresu żywotności kopalni opisane zostały powyżej. W przypadku gdyby przyjęty na dzień 31 grudnia 2025 roku okres żywotności kopalni został wydłużony o 1 rok, wartość bilansowa rezerwy na koszty likwidacji zakładu górniczego i rekultywacji gruntów byłaby niższa o 2.011 tys. złotych, natomiast gdyby okres żywotności kopalni został wydłużony o 10 lat, wartość bilansowa rezerwy byłaby niższa o 19.094 tys. złotych. Jednocześnie gdyby okres żywotności kopalni został skrócony o 1 rok, wartość bilansowa rezerwy na koszty likwidacji zakładu górniczego i rekultywacji gruntów byłaby wyższa o 2.034 tys. złotych, natomiast gdyby okres żywotności kopalni został skrócony o 10 lat, wartość bilansowa rezerwy byłaby wyższa o 21.452 tys. złotych.

➤ Wrażliwość na zmianę inflacji oraz stopy dyskonta

Przyjęte do wyliczenia rezerwy wskaźniki inflacji za lata 2026-2051 wynoszą odpowiednio: 2,85% dla roku 2026, 2,6% dla roku 2027 oraz 2,5% dla lat 2028-2051 (na dzień 31 grudnia 2024 roku wskaźnik inflacji wynosił 4,5% dla roku 2025, 2,85% dla roku 2026, 2,6% dla roku 2027 oraz 2,5% dla lat 2028-2051).

Na wyliczenie rezerwy istotne znaczenie wywarła wysokość stopy dyskontowej, która odzwierciedla zmianę wartości pieniądza w czasie. W założeniach przyjęto stopę dyskontową opartą głównie na rentowności obligacji skarbowych i na dzień 31 grudnia 2025 roku została ona przyjęta w wysokości: 4,9% w latach 2026-2027 tzn. w okresach wyższej prognozowanej inflacji, oraz 3,7% w kolejnych latach, gdy prognozowana inflacja powinna powrócić do poziomu celu inflacyjnego NBP (na dzień 31 grudnia 2024 roku: dyskonto wynosiło odpowiednio 5,6% w latach 2025-2026 oraz 3,7% w kolejnych latach).

Gdyby przyjęte stopy inflacji odbiegały od oszacowań Zarządu o 1 p.p., szacuje się, że wartość bilansowa rezerw byłaby o 49.892 tys. złotych wyższa (w przypadku stóp inflacji wyższych o 1 p.p.) lub o 39.096 tys. złotych niższa (w przypadku stóp inflacji niższych o 1 p.p.).

Wpływ zmiany stopy dyskonta finansowego na wartość bilansową rezerw na koszty likwidacji zakładu górniczego i rekultywacji gruntów na dzień 31 grudnia 2025 roku oraz 31 grudnia 2024 roku przedstawiają poniższe tabele:

Na dzień 31 grudnia 2025 roku


ZMIANA STOPY DYSKONTA FINANSOWEGO	-1 p.p.	-0,5 p.p.	WARTOŚĆ BAZOWA	+0,5 p.p.	+1 p.p.
Wartość rezerwy na koszty likwidacji zakładu górniczego i koszty rekultywacji gruntów	223.523	197.029	173.781	153.369	135.435

Na dzień 31 grudnia 2024 roku

ZMIANA STOPY DYSKONTA FINANSOWEGO	-1 p.p.	-0,5 p.p.	WARTOŚĆ BAZOWA	+0,5 p.p.	+1 p.p.
Wartość rezerwy na koszty likwidacji zakładu górniczego i koszty rekultywacji gruntów	225.241	197.594	173.450	152.352	133.903

Z analizy wynika, że wzrost stopy dyskonta finansowego na dzień 31 grudnia 2025 roku o 0,5 p.p. powoduje spadek wartości rezerwy na koszty likwidacji zakładu górniczego i rekultywację gruntów o 20.412 tys. złotych oraz wzrost stopy dyskonta finansowego o 1 p.p. powoduje spadek wartości rezerwy na koszty likwidacji zakładu górniczego i rekultywację gruntów o 38.346 tys. złotych. Natomiast spadek

stopę dyskonta finansowego na dzień 31 grudnia 2025 roku o 0,5 p.p. powoduje wzrost wartości rezerwy na koszty likwidacji zakładu górnictwa i rekultywację gruntów o 23.248 tys. złotych oraz spadek stopy dyskonta finansowego o 1 p.p. powoduje wzrost wartości rezerwy na koszty likwidacji zakładu górnictwa i rekultywację gruntów o 49.742 tys. złotych.

Za wyjątkiem oszacowań związanych z testem na utratę wartości (szczegółowy opis został przedstawiony w [nocie 4.3](#) ) pozostałe istotne oszacowania i osądy od czasu publikacji rocznego sprawozdania finansowego za 2024 rok nie uległy zmianie.

2.1.4 Nowe standardy i interpretacje

W niniejszym sprawozdaniu finansowym zastosowano po raz pierwszy następujące nowe standardy oraz zmiany do obowiązujących standardów, które weszły w życie w 2025 roku:

- Zmiany do MSR 21 „Skutki zmian kursów wymiany walut obcych”

W sierpniu 2023 roku Rada opublikowała zmiany do MSR 21 „Skutki zmian kursów wymiany walut obcych”. Wprowadzone zmiany mają ułatwić jednostkom ustalenie, czy dana waluta jest wymierna na inną walutę oraz oszacowanie natychmiastowego kursu wymiany, w przypadku braku wymiarności danej waluty. Ponadto, zmiany do standardu wprowadzają wymóg dodatkowych ujawnień w przypadku braku wymiarności walut na temat sposobu ustalenia alternatywnego kursu wymiany.

Zastosowanie powyższych zmian nie miało znaczącego wpływu na sprawozdanie finansowe Spółki.

W niniejszym sprawozdaniu finansowym Spółka nie zdecydowała o wcześniejszym zastosowaniu następujących opublikowanych standardów, interpretacji lub poprawek do istniejących standardów przed ich datą wejścia w życie:

- Zmiany w klasyfikacji i wycenie instrumentów finansowych – Zmiany do MSSF 9 i MSSF 7.

W maju 2024 roku RMSR opublikowała zmiany do MSSF 9 i MSSF 7 mające na celu:

- a) doprecyzowanie daty ujęcia i zaprzestania ujmowania niektórych aktywów i zobowiązań finansowych, ze zwolnieniem dla niektórych zobowiązań finansowych rozliczanych za pośrednictwem elektronicznego systemu przekazów pieniężnych;
- b) wyjaśnienie i dodanie dalszych wytycznych dotyczących oceny, czy składnik aktywów finansowych spełnia kryteria SPPI;
- c) dodanie nowych ujawnień dotyczących niektórych instrumentów, których warunki umowne mogą zmieniać przepływy pieniężne; oraz
- d) aktualizuje ujawnienia dotyczące instrumentów kapitałowych wycenianych w wartości godziwej przez inne całkowite dochody (FVOCI).

Opublikowane zmiany obowiązują dla sprawozdań finansowych za okresy rozpoczynające się z dniem 1 stycznia 2026 roku lub po tej dacie.

- Roczne zmiany do MSSF

“Roczne zmiany MSSF” wprowadzają zmiany do standardów: MSSF 1 „Zastosowanie Międzynarodowych Standardów Sprawozdawczości Finansowej po raz pierwszy”, MSSF 7 „Instrumenty finansowe: ujawnianie informacji”, MSSF 9 „Instrumenty finansowe”, MSSF 10 „Skonsolidowane sprawozdania finansowe” oraz MSR 7 „Sprawozdanie z przepływów pieniężnych”. Poprawki zawierają wyjaśnienia oraz doprecyzowują wytyczne standardów w zakresie ujmowania oraz wyceny.

Opublikowane zmiany obowiązują dla sprawozdań finansowych za okresy rozpoczynające się z dniem 1 stycznia 2026 roku lub po tej dacie.

- MSSF 18 “Prezentacja i ujawnienia w sprawozdaniach finansowych”

W kwietniu 2024 roku Rada opublikowała nowy standard MSSF 18 „Prezentacja i ujawnienia w sprawozdaniach finansowych”. Standard ma zastąpić MSR 1 – Prezentacja sprawozdań finansowych i będzie obowiązywał od 1 stycznia 2027 roku. Zmiany w stosunku do zastępowanego standardu dotyczą głównie trzech kwestii: sprawozdania z zysku lub strat,

wymaganych ujawnień dotyczących miar wyników oraz kwestii związanych z agregacją i dezagregacją informacji zawartej w sprawozdaniach finansowych.

Opublikowany standard obowiązywał będzie dla sprawozdań finansowych za okresy rozpoczynające się z dniem 1 stycznia 2027 roku lub po tej dacie. Na dzień sporządzenia niniejszego sprawozdania finansowego, zmiany te nie zostały jeszcze zatwierdzone przez Unię Europejską.

- Zmiany do MSSF 10 i MSR 28 dot. sprzedaży lub wniesienia aktywów pomiędzy inwestorem a jego jednostkami stowarzyszonymi lub wspólnymi przedsięwzięciami

Zmiany rozwiązują problem aktualnej niespójności pomiędzy MSSF 10 a MSR 28. Ujęcie księgowe zależy od tego, czy aktywa niepieniężne sprzedane lub wniesione do jednostki stowarzyszonej lub wspólnego przedsięwzięcia stanowią „biznes” (ang. business).

W przypadku, gdy aktywa niepieniężne stanowią „biznes”, inwestor wykazuje pełny zysk lub stratę na transakcji. Jeżeli zaś aktywa nie spełniają definicji biznesu, inwestor ujmuje zysk lub stratę z tylko w zakresie części stanowiącej udziały innych inwestorów.

Zmiany zostały opublikowane w dniu 11 września 2014 roku. Na dzień sporządzenia niniejszego sprawozdania finansowego, zatwierdzenie tej zmiany jest odroczone przez Unię Europejską.

Spółka jest w trakcie analizy wpływu nowych standardów, zmian do standardów oraz interpretacji na sprawozdanie finansowe. Powyższe standardy będą miały wpływ na sprawozdanie finansowe, z czego największy wpływ będzie potencjalnie miał MSSF 18 „Prezentacja i ujawnienia w sprawozdaniach finansowych”. Z kolei wpływ pozostałych standardów oraz zmian do standardów w ocenie Spółki będzie stosunkowo niewielki.

2.2 Wycena pozycji wyrażonych w walutach obcych

Waluta funkcjonalna i waluta sprawozdawcza

Sprawozdanie finansowe zostało sporządzone w polskich złotych (PLN). Polski złoty jest walutą funkcjonalną i sprawozdawczą Spółki. Dane w sprawozdaniu finansowym zostały wykazane w tysiącach złotych, chyba że w konkretnych sytuacjach zostały podane z większą dokładnością.

Transakcje i salda

Transakcje wyrażone w walutach obcych przelicza się na walutę funkcjonalną na moment początkowego ujęcia przy zastosowaniu kursu obowiązującego w dniu zawarcia transakcji. Na dzień bilansowy:

- pozycje pieniężne są przeliczane przy zastosowaniu kursu zamknięcia (za kurs zamknięcia przyjmuje się kurs średni ustalony dla danej waluty przez Narodowy Bank Polski na ten dzień),
- pozycje niepieniężne wyceniane według kosztu historycznego w walucie obcej przelicza się przy zastosowaniu kursu wymiany z dnia pierwotnej transakcji (kursu banku z którego korzysta jednostka) oraz
- pozycje niepieniężne wyceniane w wartości godziwej w walucie obcej przelicza się przy zastosowaniu kursu wymiany z dnia ustalenia wartości godziwej.

Powstałe z przeliczenia różnice kursowe ujmowane są odpowiednio w sprawozdaniu z wyniku, przy czym różnice kursowe dotyczące działalności operacyjnej ujmowane są w pozycji „Pozostałe zyski/(straty) – netto”, a dotyczące działalności finansowej w pozycji „Przychody/Koszty finansowe” lub - w przypadkach określonych zasadami (polityką) rachunkowości - w kapitale własnym, gdy kwalifikują się do uznania za zabezpieczenie przepływów pieniężnych i udziałów w aktywach netto.

2.3 Rzeczowe aktywa trwałe [kliknij aby przejść do noty 4](#)

Rzeczowe aktywa trwałe to środki trwałe:

- które są utrzymywane przez Spółkę w celu wykorzystania ich w procesie produkcyjnym, przy dostawach towarów i świadczeniu usług oraz w celach administracyjnych,
- którym towarzyszy oczekiwanie, iż będą wykorzystywane przez czas dłuższy niż jeden rok,

- w stosunku, do których istnieje prawdopodobieństwo, iż jednostka uzyska w przyszłości korzyści ekonomiczne związane ze składnikiem majątkowym, oraz
- których wartości można określić w sposób wiarygodny.

Na dzień początkowego ujęcia rzeczowe aktywa trwałe wycenia się w cenie nabycia (koszcie wytworzenia).

Na moment początkowego ujęcia, w cenie nabycia (koszcie wytworzenia) środków trwałych ujmowane są koszty wytworzenia podziemnych wyrobisk korytarzowych (tzw. kapitalnych i ruchowych) i wyrobisk ścianowych wykonywanych w polach eksploatacyjnych, pomniejszone o koszt wydobycia węgla wydobytego podczas wytworzenia tychże wyrobisk.

Na moment początkowego ujęcia, w cenie nabycia (koszcie wytworzenia) środków trwałych ujmowane są przewidywane koszty ich demontażu, usunięcia i przywrócenia do stanu pierwotnego miejsca, w którym dany składnik aktywów się znajduje i których obowiązek powstaje w chwili instalacji składnika aktywów lub jego używania. W szczególności w wartości początkowej środków trwałych ujmuje się zdyskontowane koszty likwidacji środków trwałych dotyczących działalności górniczej podziemnej oraz innych obiektów, które zgodnie z obowiązującym prawem górniczym podlegają likwidacji po zakończeniu działalności.

Ujęte w wartości początkowej środków trwałych koszty likwidacji kopalni podlegają amortyzacji taką metodą, jaką amortyzowane są środki trwałe, których dotyczą, począwszy od momentu rozpoczęcia użytkowania danego środka trwałego, przez okres ustalony w planie likwidacji grup obiektów w ramach przewidywanego harmonogramu likwidacji kopalni.

Na dzień bilansowy, rzeczowe aktywa trwałe wycenia się w cenie nabycia lub koszcie wytworzenia, pomniejszonych o skumulowane odpisy amortyzacyjne i skumulowane odpisy aktualizujące z tytułu utraty wartości

Późniejsze nakłady uwzględnia się w wartości bilansowej danego środka trwałego lub ujmuje jako odrębny środek trwały (tam, gdzie jest to właściwe) tylko wówczas, gdy jest prawdopodobne, że z tytułu tej pozycji nastąpi w przyszłości wpływ korzyści ekonomicznych do Spółki, zaś koszt danej pozycji można wiarygodnie zmierzyć. Wszelkie pozostałe wydatki na naprawę i konserwację odnoszone są do sprawozdania z wyniku w okresie obrotowym, w którym je poniesiono.

Grunty nie podlegają amortyzacji.


Amortyzację rozpoczyna się, gdy środek trwały jest dostępny do użytkowania. Amortyzację środków trwałych nalicza się metodą liniową od następnego miesiąca po oddaniu do użytkowania lub metodą naturalną w celu rozłożenia ich wartości początkowych lub wartości przeszacowanych, pomniejszonych o wartości końcowe, przez okresy ich użytkowania, które dla poszczególnych grup środków trwałych wynoszą:

OKRES AMORTYZACJI	
Budynki i budowle Budowle (wyrobiska eksploatacyjne)	25-40 lat, lecz nie dłużej niż do przewidywanej daty likwidacji kopalni amortyzacja metodą naturalną w oparciu o długość eksploatowanych ścian (liczoną w metrach bieżących)
Urządzenia techniczne i maszyny	5-20 lat, lecz nie dłużej niż do przewidywanej daty likwidacji kopalni
Środki transportu	3-30 lat, lecz nie dłużej niż do przewidywanej daty likwidacji kopalni
Inne środki trwałe	3-20 lat, lecz nie dłużej niż do przewidywanej daty likwidacji kopalni

Amortyzacji zaprzestaje się na wcześniejszą z dat: gdy środek trwały zostaje zaklasyfikowany jako przeznaczony do sprzedaży (lub zawarty w grupie do zbycia, która jest zaklasyfikowana jako przeznaczona do sprzedaży) zgodnie z MSSF 5 „Aktywa trwałe przeznaczone do sprzedaży i działalność zaniechana” lub zostaje usunięty z ewidencji bilansowej na skutek likwidacji, sprzedaży, bądź wycofania z użytkowania.

Poszczególne istotne części składowe środka trwałego (komponenty), których okres użytkowania różni się od okresu użytkowania całego środka trwałego oraz których cena nabycia (koszt wytworzenia) jest istotna w porównaniu z ceną nabycia (kosztem wytworzenia) całego składnika aktywów trwałych amortyzowane są odrębnie, przy zastosowaniu stawek amortyzacyjnych odzwierciedlających przewidywany okres ich użytkowania.

Weryfikacji wartości końcowej i okresów użytkowania środków trwałych i ewentualnej ich zmiany dokonuje się na każdy dzień bilansowy.

W przypadku, gdy wartość bilansowa środka trwałego przewyższa jego oszacowaną wartość odzyskiwalną, jego wartość bilansową spisuje się natychmiast do poziomu wartości odzyskiwanej (nota 2.7 ).

W wartości środka trwałego ujmuje się koszty regularnych, znaczących przeglądów (w tym przeglądów certyfikacyjnych), których przeprowadzenie jest niezbędne.

Koszty finansowania zewnętrznego obejmujące odsetki i prowizje od zaciągniętych zobowiązań oraz różnice kursowe powstające w związku z pożyczkami i kredytami w walucie obcej, w stopniu, w jakim są uznawane za korektę kosztów odsetek, które można bezpośrednio przyporządkować nabyciu, budowie lub wytworzeniu dostosowywanego składnika aktywów, aktywuje się jako część ceny nabycia lub kosztu wytworzenia tego składnika aktywów. Kwotę kosztów finansowania zewnętrznego, która podlega aktywowaniu, ustala się zgodnie z MSR 23 „Koszty finansowania zewnętrznego”.

Specjalistyczne części zamienne o istotnej wartości początkowej, których wykorzystania oczekuje się przez czas dłuższy niż jeden rok ujmuje się jako rzeczowe aktywa trwałe. Podobnie ujmuje się te części zamienne oraz wyposażenie związane z serwisem, które mogą być wykorzystywane jedynie dla poszczególnych pozycji rzeczowych aktywów trwałych. Pozostałe części zamienne oraz wyposażenie związane z serwisem o nieistotnej wartości wykazuje się jako zapasy i ujmuje w sprawozdaniu z wyniku w momencie ich wykorzystania.

Zyski i straty z tytułu zbycia środków trwałych ustala się drogą porównania wpływów ze sprzedaży z ich wartością bilansową i ujmuje w sprawozdaniu z wyniku, w pozycji „Pozostałe zyski/(straty) - netto”.

2.4 Wartości niematerialne [kliknij aby przejść do noty 5](#)

Informacja geologiczna

Zakupioną informację geologiczną ujmuje się zgodnie z MSSF 6 „Poszukiwanie i ocena zasobów mineralnych” w wartości wynikającej z umowy zawartej z Ministerstwem Klimatu i Środowiska (dawniej z Ministerstwem Środowiska). Do momentu otrzymania koncesji nie podlega ona amortyzacji. Następnie aktywowane koszty odpisuje się przez cały czas trwania koncesji.

Oprogramowanie komputerowe

Zakupione licencje na oprogramowanie komputerowe aktywuje się w wysokości kosztów poniesionych na zakup i przygotowanie do używania konkretnego oprogramowania komputerowego. Aktywowane koszty odpisuje się przez szacowany okres użytkowania oprogramowania (2-5 lat).

Użytkowanie górnicze

Opłatę za ustanowienie użytkowania górniczego przestrzeni w celu wydobywania węgla kamiennego ze złoża aktywuje się w wysokości poniesionej opłaty. Aktywowane koszty odpisuje się przez okres na jaki została zawarta umowa na użytkowanie górnicze.

Amortyzację wartości niematerialnych nalicza się metodą liniową od następnego miesiąca po oddaniu do użytkowania. Na dzień bilansowy, wartości niematerialne wycenia się w cenie nabycia lub koszcie wytworzenia pomniejszone o skumulowane odpisy amortyzacyjne i skumulowane odpisy aktualizujące z tytułu utraty wartości.

2.5 Leasing [kliknij aby przejść do noty 6](#)

Umowa zawiera leasing jeśli dotyczy zidentyfikowanego składnika aktywów, który może być albo wyraźnie określony w umowie lub pośrednio określony w momencie gdy jest udostępniony do użytkowania klientowi oraz leasingobiorca otrzymuje zasadniczo wszystkie korzyści ekonomiczne z tego składnika aktywów w okresie jego użytkowania oraz ma prawo do określenia sposobu wykorzystania zidentyfikowanego składnika aktywów. Spółka jako leasingobiorca ujmuje w sprawozdaniu finansowym umowy leasingowe jako prawo do korzystania ze składnika aktywów w cenie nabycia, która obejmuje wartość zobowiązania z tytułu leasingu powiększoną o wszystkie płatności dokonane na moment lub przed zawarciem umowy, początkowe koszty bezpośrednie związane z zawarciem umowy, szacunkowe koszty demontażu i usunięcia składnika aktywów, koszty przeprowadzenia renowacji miejsca, w którym znajdował się składnik aktywów, koszty doprowadzenia przedmiotu leasingu do stanu, w jakim zgodnie z umową ma być zwrócony chyba, że koszty te zostały poniesione aby wyprodukować zapasy. Tak ustalona wartość jest pomniejszana o należności z tytułu zachęt udzielonych przez leasingodawcę. Po początkowym ujęciu Spółka wycenia prawo do

korzystania ze składnika aktywów w cenie nabycia pomniejszonej o odpisy amortyzacyjne oraz trwałą utratę wartości. Okres amortyzacji obejmuje okres od początku umowy do wcześniejszego z: końca okresu ekonomicznej użyteczności składnika aktywów lub do końca umowy leasingu. Zobowiązanie z tytułu leasingu stanowi sumę bieżącej wartości opłat leasingowych i bieżącej wartości oczekiwanych płatności na koniec umowy leasingu.

2.6 Inwestycje długoterminowe [kliknij aby przejść do noty 7](#)

Akcje i udziały w jednostkach zależnych i stowarzyszonych wycenia się według ceny nabycia pomniejszonej o odpisy z tytułu trwałej utraty wartości.

Zyski i straty z tytułu zbycia inwestycji ustala się drogą porównania wpływów ze sprzedaży z ich wartością bilansową i ujmuje w sprawozdaniu z wyniku, w pozycji „Przychody/Koszty finansowe”.

2.7 Utrata wartości aktywów niefinansowych [kliknij aby przejść do noty 4.3](#)

Aktywa o nieokreślonym okresie użytkowania nie podlegają amortyzacji, lecz corocznie są testowane pod kątem możliwej utraty wartości. Aktywa podlegające amortyzacji analizuje się pod kątem utraty wartości, ilekroć jakieś zdarzenia lub zmiany okoliczności wskazują na możliwość niezrealizowania ich wartości bilansowej. Stratę z tytułu utraty wartości ujmuje się w wysokości kwoty, o jaką wartość bilansowa danego składnika aktywów przewyższa jego wartość odzyskiwalną. Wartość odzyskiwalną stanowi wyższa z dwóch kwot: wartość godziwa aktywów pomniejszona o koszty sprzedaży, lub wartość użytkowa. Dla potrzeb analizy pod kątem utraty wartości aktywa grupuje się na najniższym poziomie, w odniesieniu, do którego występują dające się zidentyfikować odrębne przepływy pieniężne (ośrodki wypracowujące przepływy pieniężne). Niefinansowe aktywa, w odniesieniu do których uprzednio stwierdzono utratę wartości, oceniane są na każdy dzień bilansowy pod kątem występowania przesłanek wskazujących na możliwość odwrócenia dokonanego odpisu.

Utworzenie, rozwiązanie i wykorzystanie odpisu aktualizującego z tytułu utraty wartości aktywów niefinansowych ujmuje się w sprawozdaniu z wyniku w pozycji „Odpis aktualizujący z tytułu utraty wartości aktywów trwałych” lub w „pozycji „Pozostałe zyski/(straty) – netto”.

2.8 Aktywa finansowe [kliknij aby przejść do noty 16](#)

Spółka klasyfikuje aktywa finansowe na moment ich początkowego ujęcia do następujących kategorii:

- aktywa finansowe wyceniane w wartości godziwej przez wynik finansowy,
- instrumenty kapitałowe wyceniane przez inne całkowite dochody,
- aktywa finansowe wyceniane w zamortyzowanym koszcie,
- aktywa finansowe wyceniane w wartości godziwej przez inne całkowite dochody.

Aktywa finansowe wyceniane w wartości godziwej przez wynik finansowy obejmują:

- aktywa finansowe przeznaczone do obrotu (m.in. instrumenty pochodne, dla których nie jest stosowana rachunkowość zabezpieczeń),
- aktywa finansowe wyznaczone dobrowolnie do tej kategorii,
- aktywa finansowe niespełniające definicji podstawowej umowy pożyczki, w tym instrumenty kapitałowe jak akcje i udziały, z wyjątkiem wyznaczonych do instrumentów kapitałowych przez inne całkowite dochody,
- aktywa finansowe spełniające definicję zwykłej umowy pożyczki, które nie są utrzymywane zgodnie z modelem biznesowym dla zrealizowania przepływów pieniężnych lub dla zrealizowania przepływów pieniężnych lub sprzedaży.

Instrumenty kapitałowe wyceniane przez inne całkowite dochody obejmują inwestycje w instrumenty kapitałowe zaklasyfikowane dobrowolnie i nieodwołalnie na moment początkowego ujęcia. Klasyfikacji takiej nie mogą podlegać instrumenty kapitałowe spełniające kryteria przeznaczonych do obrotu oraz spełniające kryteria warunkowej zapłaty ujętej przez spółkę przejmującą w ramach połączenia spółek.

Aktywa finansowe wyceniane w zamortyzowanym koszcie to aktywa finansowe utrzymywane zgodnie z modelem biznesowym, którego celem jest utrzymywanie aktywów finansowych dla uzyskiwania

przepływów pieniężnych wynikających z umowy oraz których warunki umowne spełniają kryteria podstawowej umowy pożyczki.

Aktywa finansowe wyceniane w wartości godziwej przez inne całkowite dochody to aktywa finansowe utrzymywane zgodnie z modelem biznesowym, którego celem jest zarówno otrzymywanie przepływów pieniężnych wynikających z umowy, jak i sprzedaż składników aktywów finansowych; oraz których warunki umowne spełniają kryteria podstawowej umowy pożyczki.

W momencie początkowego ujęcia Spółka wycenia składnik aktywów finansowych podlegający klasyfikacji dla potrzeb wyceny w jego wartości godziwej. Wyjątkiem od tej zasady są należności z tytułu dostaw i usług bez istotnego komponentu finansowego, które wyceniane są w cenie transakcyjnej.

Wartość godziwą aktywów finansowych niezaliczonych do wyceny w wartości godziwej przez wynik finansowy powiększa się o koszty transakcyjne, które można bezpośrednio przypisać do nabycia/pozyskania tych pozycji aktywów.

2.9 Zapasy [kliknij aby przejść do noty 9](#)

Materiały wykazywane są w cenie zakupu, pomniejszone o ewentualne odpisy aktualizacyjne z tytułu zalegania w magazynie. Towary wyceniane są w cenie nabycia, nie wyższej jednak od możliwej do uzyskania ceny sprzedaży netto. Wyroby gotowe wycenia się w koszcie wytworzenia, nie wyższym niż możliwa do uzyskania cena sprzedaży netto. Wartość rozchodu materiałów i towarów ustala się z zastosowaniem metody średniej ważonej. Z kolei wyroby gotowe wycenia się po średniorocznym koszcie wytworzenia. Koszt wyrobów gotowych i produkcji w toku obejmuje robocizną bezpośrednią, materiały pomocnicze, inne koszty bezpośrednie i odnośne ogólne koszty produkcji (oparte na normalnych zdolnościach produkcyjnych), nie obejmuje natomiast kosztów finansowania zewnętrznego. Cena sprzedaży netto to oszacowana cena sprzedaży w normalnym toku działalności, pomniejszona o odnośne zmienne koszty sprzedaży.

W ramach zapasów Spółka wykazuje świadectwa pochodzenia energii nabyte w celu umorzenia.

2.10 Należności handlowe [kliknij aby przejść do noty 8](#)

Należności handlowe ujmuje się początkowo w cenie transakcyjnej, a następnie wycenia się je według zamortyzowanego kosztu przy zastosowaniu efektywnej stopy procentowej, z uwzględnieniem odpisów z tytułu utraty wartości. W sytuacji, gdy nie ma żadnych różnic między wartością początkową należności i kwotą w terminie wymagalności (zapłaty), odsetki naliczone stopą efektywną nie pojawiają się.

Należności wyrażone w walutach obcych w ciągu roku obrotowego wycenia się po kursie historycznym, tj. średnim NBP z dnia przeprowadzenia operacji, natomiast na dzień bilansowy należności wycenia się po średnim kursie NBP obowiązującym na ten dzień.

Odpis z tytułu utraty wartości należności określony jest na podstawie oczekiwanych strat kredytowych. Oczekiwane straty kredytowe to straty kredytowe ważone ryzykiem niewykonania zobowiązania. Strata kredytowa to różnica między wszystkimi wynikającymi z umowy przepływami pieniężnymi należnymi Spółce zgodnie z umową i wszystkimi przepływami pieniężnymi, które Spółka spodziewa się otrzymać, uwzględniając skutek zmiany wartości pieniądza w czasie. Spółka szacuje oczekiwane straty kredytowe na poziomie:

- 12-miesięcznych oczekiwanych strat kredytowych, lub
- oczekiwanych strat kredytowych w całym okresie życia.

Oczekiwane straty kredytowe uwzględniają zarówno zaistniałe już zdarzenia niewykonania zobowiązania przez kontrahentów, jak również potencjalne, oszacowane straty kredytowe. Odpis tworzy się w ciężar kosztów ujętych w sprawozdaniu z wyniku w kosztach sprzedaży. W przypadku nieściągalności należności handlowych dokonuje się ich odpisów na koncie rezerw na należności handlowe. Późniejsze spłaty uprzednio odpisanych należności ujmuje się jako zmniejszenie kosztów w pozycji „Koszty sprzedaży” w sprawozdaniu z wyniku.

2.11 Środki pieniężne i ich ekwiwalenty [kliknij aby przejść do noty 10](#)

oraz Inne inwestycje krótkoterminowe [kliknij aby przejść do noty 11](#)

Środki pieniężne i ich ekwiwalenty obejmują środki pieniężne w banku, depozyty bankowe płatne na żądanie, inne krótkoterminowe inwestycje o wysokim stopniu płynności i o pierwotnym terminie wymagalności do trzech miesięcy. Kredyty w rachunku bieżącym są prezentowane w sprawozdaniu z sytuacji finansowej jako składnik krótkoterminowych kredytów i pożyczek w ramach zobowiązań krótkoterminowych.

Inwestycje dotyczące lokat o pierwotnym terminie wymagalności powyżej trzech (lecz nie dłuższym niż 12 miesięcy) wykazywane są w sprawozdaniu z sytuacji finansowej jako Inne inwestycje krótkoterminowe.

Środki pieniężne i ich ekwiwalenty zgromadzone na wydzielonym rachunku Funduszu Likwidacji Kopalni, jak również środki o ograniczonej możliwości dysponowania przez okres, co najmniej 12 miesięcy od dnia bilansowego są klasyfikowane jako długoterminowe.

Środki pieniężne na rachunku bankowym, depozyty bankowe płatne na żądanie, inne krótkoterminowe inwestycje o pierwotnym terminie wymagalności do trzech miesięcy oraz o dużej płynności, jak również inne inwestycje krótkoterminowe (lokaty o pierwotnym terminie wymagalności powyżej trzech miesięcy) wyceniane są na każdy dzień bilansowy w zamortyzowanym koszcie (w wartości nominalnej/początkowej powiększonej o naliczone do dnia bilansowego odsetki, skorygowanej o odpis na oczekiwane straty kredytowe).

Spółka dokonuje inwestycji w instrumenty dłużne oraz stara się lokować środki pieniężne wyłącznie w papiery lub w bankach o ratingu inwestycyjnym nie niższym niż BBB-. Powyższe zapewnia że ryzyko niewypłacalności zobowiązania (braku zwrotu zainwestowanych przez Spółkę środków) jest znikome. W związku z czym nie ma konieczności analizowania oczekiwanych strat kredytowych w całym okresie życia instrumentu (dożywotnich oczekiwanych strat kredytowych) lecz potencjalny odpis należy rozważyć wyłącznie w odniesieniu do 12-miesięcznych oczekiwanych strat kredytowych.

2.12 Aktywa trwale przeznaczone do sprzedaży

Aktywa trwale przeznaczone do sprzedaży klasyfikuje się jeśli ich wartość bilansowa zostanie odzyskana raczej w wyniku transakcji zbycia niż w wyniku ich dalszego użytkowania. Warunek ten uznaje się za spełniony wyłącznie wówczas, gdy wystąpienie transakcji zbycia jest bardzo prawdopodobne, a składnik aktywów jest dostępny do natychmiastowego zbycia w swoim obecnym stanie (zgodnie z ogólnie przyjętymi warunkami handlowymi). Klasyfikacja składnika aktywów jako przeznaczonego do zbycia zakłada zamiar Zarządu Spółki do dokonania transakcji zbycia w ciągu roku od momentu zmiany klasyfikacji. Jednostka wycenia składnik aktywów trwałych (lub grupę do zbycia) zaklasyfikowany jako do przeznaczony do sprzedaży w kwocie niższej z jego wartości bilansowej i wartości godziwej pomniejszonej o koszty doprowadzenia do sprzedaży.

2.13 Kapitał podstawowy [kliknij aby przejść do noty 12](#)

Akcje zwykłe zalicza się do kapitału własnego.

Koszty poniesione bezpośrednio w związku z emisją nowych akcji lub opcji wykazuje się w kapitale własnym jako pomniejszenie, po opodatkowaniu, wpływów z emisji.

2.14 Zobowiązania finansowe [kliknij aby przejść do noty 14](#) [kliknij aby przejść do noty 16](#)

Zobowiązania finansowe obejmujące zobowiązania z tytułu dostaw i usług oraz pozostałe zobowiązania ujmuje się początkowo według wartości godziwej, pomniejszonej o poniesione koszty transakcyjne.

Zobowiązania finansowe obejmujące kredyty i pożyczki oraz papiery dłużne klasyfikowane są na moment początkowego ujęcia do następujących kategorii:

- zobowiązania finansowe w wartości godziwej przez wynik finansowy,
- zobowiązania finansowe w zamortyzowanym koszcie.

Zobowiązania finansowe wyceniane w wartości godziwej przez wynik finansowy obejmują:

- zobowiązanie finansowe spełniające definicję przeznaczonych do obrotu, w tym instrumenty pochodne niewykorzystywane w rachunkowości zabezpieczeń,
- zobowiązanie finansowe dobrowolnie wyznaczone przez Spółkę jako wyceniane w wartości godziwej przez wynik finansowy.

Zobowiązania finansowe wyceniane w zamortyzowanym koszcie obejmują wszystkie zobowiązania finansowe podlegające klasyfikacji dla potrzeb wyceny, niezaliczone do zobowiązań finansowych w wartości godziwej przez wynik finansowy.

Wycena początkowa zobowiązania finansowego

W momencie początkowego ujęcia Spółka wycenia zobowiązanie finansowe podlegające klasyfikacji dla potrzeb wyceny w jego wartości godziwej.

Wartość godziwą zobowiązania finansowego niezaliczonego do wyceny w wartości godziwej przez wynik finansowy pomniejsza się o koszty transakcyjne, które można bezpośrednio przypisać do emisji (zaciągnięcia/powstania) tego zobowiązania.

Wycena bilansowa i ujęcie przeszacowań

Wycena bilansowa zobowiązania finansowego i ujęcie przeszacowań uzależnione są od klasyfikacji danej pozycji do odpowiedniej kategorii dla potrzeb wyceny.

- Zobowiązania finansowe w wartości godziwej przez wynik finansowy

Zobowiązania finansowe zaliczone do kategorii zobowiązania finansowe w wartości godziwej przez wynik finansowy wyceniane są na każdy dzień bilansowy w wartości godziwej. Wartość godziwa ustalona na dzień bilansowy nie jest korygowana o koszty transakcyjne, które należałoby ponieść dla rozliczenia danej pozycji. Przeszacowania do wartości godziwej ujmowane są w wyniku finansowym okresie.

- Zobowiązania finansowe w zamortyzowanym koszcie

Zobowiązania finansowe zaliczone do kategorii zobowiązania finansowe w zamortyzowanym koszcie wyceniane są na każdy dzień bilansowy w zamortyzowanym koszcie.

2.15 Pochodne instrumenty finansowe

Spółka może zawierać umowy instrumentów pochodnych, za pomocą których zarządza ryzykiem kursowym. Umowy te obejmują kontrakty forward. Instrumenty pochodne ujmuje się początkowo w wartości godziwej na dzień podpisania stosownych umów, a następnie przeszacowuje się do wartości godziwej na koniec każdego okresu sprawozdawczego.

2.16 Podatek dochodowy bieżący i odroczony [kliknij aby przejść do noty 25](#)

Podatek bieżący

Bieżące obciążenie z tytułu podatku dochodowego jest obliczane na podstawie obowiązujących przepisów podatkowych lub faktycznie wprowadzonych w dacie bilansu w kraju, gdzie Spółka działa i generuje przychody podlegające opodatkowaniu. Zarząd dokonuje okresowego przeglądu kalkulacji zobowiązań podatkowych w odniesieniu do sytuacji, w których odnośne przepisy podatkowe podlegają interpretacji, tworząc ewentualne rezerwy kwot, należnych organom podatkowym.

Podatek odroczony

Zobowiązanie z tytułu odroczonego podatku dochodowego wynikającego z różnic przejściowych pomiędzy wartością podatkową aktywów i zobowiązań a ich wartością bilansową w sprawozdaniu finansowym – ujmowane jest w pełnej wysokości, metodą bilansową. Jeżeli jednak odroczony podatek dochodowy powstał z tytułu początkowego ujęcia składnika aktywów lub zobowiązania w ramach transakcji innej niż połączenie jednostek gospodarczych, która nie wpływa ani na wynik finansowy, ani na dochód podatkowy (stratę podatkową), nie wykazuje się go. Odroczony podatek dochodowy ustala się przy zastosowaniu obowiązujących prawnie lub faktycznie na dzień bilansowy stawek (i przepisów) podatkowych, które zgodnie z oczekiwaniami będą obowiązywać w momencie realizacji odnośnych aktywów z tytułu odroczonego podatku dochodowego lub uregulowania zobowiązania z tego tytułu.

Aktywa z tytułu odroczonego podatku dochodowego ujmuje się, jeżeli jest prawdopodobne, że w przyszłości osiągnięty zostanie dochód do opodatkowania, który umożliwi wykorzystanie różnic przejściowych.

2.17 Rezerwy na świadczenia pracownicze *kliknij aby przejść do noty 17*

Zobowiązania emerytalne i pozostałe świadczenia pracownicze

Zgodnie z Zakładowym Układem Zbiorowym Pracy (ZUZP) i odpowiednimi przepisami prawa Spółka wypłaca świadczenia z następujących głównych tytułów:

- odprawy emerytalne i rentowe,
- nagrody jubileuszowe,
- odprawy pośmiertne.

Spółka ujmuje w sprawozdaniu z sytuacji finansowej zobowiązanie z tytułu wypłaty powyższych świadczeń w wysokości wartości bieżącej zobowiązania na dzień bilansowy, z uwzględnieniem zysków i strat aktuarialnych. Wysokość zobowiązania z tytułu powyższych świadczeń wyliczana jest przez niezależną firmę doradztwa aktuarialnego metodą prognozowanych świadczeń jednostkowych (ang. Projected Unit Credit Method).

Rezerwy obliczane są metoda indywidualną, dla każdego pracownika osobno. Podstawą do obliczenia rezerwy dla pracownika jest przewidywana kwota danego świadczenia, jaką Spółka zobowiązuje się wypłacić na podstawie wewnętrznych regulacji, w szczególności ZUZP oraz odpowiednich przepisów prawa.

Prognozowana kwota świadczenia jest obliczana z uwzględnieniem m.in. przewidywanej kwoty podstawy wymiaru tego świadczenia, przewidywanego wzrostu podstawy wymiaru świadczenia do momentu nabycia przez danego pracownika prawa do tego świadczenia oraz współczynnika procentowego uzależnionego od stażu pracy danego pracownika.

Obliczona kwota jest dyskontowana aktuarialnie na dzień bilansowy a następnie pomniejszana o zdyskontowane aktuarialnie na ten sam dzień kwoty rocznych odpisów na rezerwę, jakich Spółka dokonuje na powiększenie rezerwy danego pracownika. Dyskonto aktuarialne oznacza iloczyn dyskonta finansowego i prawdopodobieństwa dotrwania danego pracownika jako pracownika Spółki do momentu otrzymania świadczenia. Stopa dyskonta finansowego odpowiada rynkowej stopie zwrotu z długoterminowych obligacji skarbowych na moment wykonywania wyceny.

Prawdopodobieństwo, o którym mowa powyżej jest ustalane w oparciu o metodę ryzyk współzawodniczących (ang. Multiple Decrement Model), przy czym uwzględnia się możliwość zwolnienia się z pracy przez pracownika, ryzyko całkowitej niezdolności do pracy i ryzyko śmierci.

Możliwość zwolnienia się z pracy przez pracownika jest określana z zastosowaniem rozkładu prawdopodobieństwa oraz z uwzględnieniem danych statystycznych Spółki. Ryzyko całkowitej niezdolności do pracy oraz ryzyko śmierci pracownika są ustalane z wykorzystaniem danych statystycznych.

Zyski i straty aktuarialne powiększają lub zmniejszają pozostałe całkowite dochody (świadczenia emerytalne) lub koszty (pozostałe długoterminowe świadczenia) w sprawozdaniu z całkowitych dochodów w okresie, w którym powstały.

Koszty przeszłego zatrudnienia powstałe w wyniku zmiany programu ujmuje się w sprawozdaniu z całkowitych dochodów od razu.

Programy udziału w zyskach i programy premiowe

Spółka ujmuje zobowiązania i koszty z tytułu nagród i premii oraz programów udziału w zyskach, jeżeli podlega obowiązkowi wynikającemu z umowy lub, jeżeli dotychczasowa praktyka zrodziła zwyczajowo oczekiwany obowiązek.

Płatności w formie akcji

Wartość godziwą przyznanych opcji zakupu akcji ujmuje się jako koszty z tytułu wynagrodzeń w korespondencji ze zwiększeniem kapitału własnego. Wartość godziwa określana jest na dzień przyznania opcji zakupu akcji przez pracowników i rozłożona na okres, w którym pracownicy nabędą bezwarunkowo prawo do realizacji opcji (z uwagi na fakt, że wartości godziwej świadczeń pracowników nie da się bezpośrednio ocenić, ich wartość ustala się w oparciu o wartość godziwą przyznanych

instrumentów kapitałowych). Kwota obciążająca koszty jest korygowana w celu odzwierciedlenia aktualnej liczby przyznanych opcji, dla których warunki świadczenia pracy oraz warunki nierynkowe nabywania uprawnień są spełnione.

2.18 Rezerwy [kliknij aby przejść do noty 18](#)

Rezerwa na roszczenia prawne, pozostałe roszczenia oraz na likwidację szkód górniczych

Rezerwę na roszczenia prawne, pozostałe roszczenia oraz na likwidację szkód górniczych ujmuje się wówczas, gdy Spółka ma prawny lub zwyczajowy obowiązek wynikający ze zdarzeń przeszłych i jest prawdopodobne, że wymagany będzie wypływ zasobów w celu wywiązania się z tego obowiązku, zaś jego wielkość wiarygodnie oszacowano. Nie tworzy się rezerw na przyszłe straty operacyjne.

Rezerwa na likwidację zakładu górniczego i rekultywację gruntów

Rezerwę na przyszłe koszty związane z likwidacją zakładu górniczego oraz rekultywacji gruntów tworzy się w oparciu o obowiązki wynikające z ustawy „Prawo geologiczne i górnicze”, nakładające na przedsiębiorstwo górnicze obowiązek likwidacji zakładów górniczych po zakończeniu eksploatacji, w wysokości przewidywanych kosztów związanych z:

- zabezpieczeniem lub likwidacją wyrobisk górniczych oraz obiektów i urządzeń zakładu górniczego;
- zabezpieczeniem niewykorzystanej części złoża kopaliny,
- zabezpieczeniem sąsiednich złóż kopaliny,
- zabezpieczeniem wyrobisk sąsiednich zakładów górniczych,
- przedsięwzięciem niezbędnych środków w celu ochrony środowiska oraz rekultywacji gruntów i zagospodarowania terenów po działalności górniczej.

Wysokość kosztów likwidacji zakładu górniczego i rekultywacji gruntów wyliczana jest przez niezależną firmę doradczą (Instytut Gospodarki Surowcami Mineralnymi i Energią PAN) z wykorzystaniem danych historycznych, dotyczących kosztów likwidacji zakładów górniczych sektora górnictwa węgla kamiennego w Polsce.

Kwoty rezerw wykazuje się w bieżącej wartości nakładów, które – jak się oczekuje – będą niezbędne do wypełnienia obowiązku. Stosuje się wówczas stopę procentową przed opodatkowaniem, która odzwierciedla bieżącą ocenę rynku odnośnie do wartości pieniądza w czasie oraz ryzyko związane konkretnie z danym składnikiem zobowiązań. Zwiększenie rezerw związane z upływem czasu jest rozpoznawane jako koszty odsetkowe. Zmiany wysokości rezerw związane z aktualizacją szacunków ich dotyczących (stopa inflacji, spodziewana nominalna wartość nakładów na likwidację) w odniesieniu do rezerwy na likwidację zakładu górniczego ujmowane są jako korekta wartości aktywów trwałych objętych obowiązkiem likwidacji, natomiast w odniesieniu do rezerwy na rekultywację gruntów jako „Koszty sprzedanych produktów, towarów i materiałów”.

2.19 Ujmowanie przychodów [kliknij aby przejść do noty 19](#)

Kontrakty z klientami są analizowane i ujmowane przez Spółkę zgodnie z modelem wskazanym w MSSF 15. Ujęcie przychodów z danego kontraktu następuje zgodnie z niżej wymienionymi krokami:

- identyfikacja umowy,
- identyfikacja zobowiązań do wykonania świadczenia,
- ustalenie ceny transakcyjnej,
- przypisanie ceny transakcyjnej do zobowiązań do wykonania świadczenia,
- ujęcie przychodu.

Spółka łączy dwie lub więcej umów, które zostały zawarte jednocześnie lub niemal jednocześnie z tym samym klientem, i ujmuje je jako jedną umowę, jeżeli spełnione jest co najmniej jedno z poniższych kryteriów:

- umowy są negocjowane jako pakiet i dotyczą tego samego celu handlowego,

- kwota wynagrodzenia należnego w ramach jednej umowy zależy od ceny lub wykonania innej umowy, lub
- dobra lub usługi przyrządzone w umowach (lub niektóre dobra lub usługi przyrządzone w każdej z umów) stanowią pojedyncze zobowiązanie do wykonania świadczenia.

Ujęcie przychodu następuje w momencie spełnienia (lub w trakcie spełniania) zobowiązania do wykonania świadczenia poprzez przekazanie przyrządzonego dobra lub usługi (tj. składnika aktywów) klientowi. Przekazanie składnika aktywów następuje w momencie, gdy klient uzyskuje kontrolę nad tym składnikiem aktywów.

Spółka przenosi kontrolę nad dobrem lub usługą w miarę upływu czasu i tym samym spełnia zobowiązanie do wykonania świadczenia oraz ujmuje przychody w miarę upływu czasu, jeżeli spełniony jest jeden z następujących warunków:

- kryterium 1: klient jednocześnie otrzymuje i czerpie korzyści płynące ze świadczenia jednostki, w miarę wykonywania przez jednostkę tego świadczenia; lub
- kryterium 2: w wyniku wykonania świadczenia przez jednostkę powstaje lub zostaje ulepszony składnik aktywów (na przykład produkcja w toku), a kontrolę nad tym składnikiem aktywów – w miarę jego powstawania lub ulepszania – sprawuje klient; lub
- kryterium 3: w wyniku wykonania świadczenia przez jednostkę nie powstaje składnik aktywów o alternatywnym zastosowaniu dla jednostki, a jednostce przysługuje egzekwowalne prawo do zapłaty za dotychczas wykonane świadczenie.

Jeżeli zobowiązanie do wykonania świadczenia nie jest spełniane w czasie zgodnie z zapisem wskazanym powyżej, Spółka spełnia zobowiązanie do wykonania świadczenia w określonym momencie. W celu określenia momentu, w którym klient uzyskuje kontrolę nad przyrządzonym składnikiem aktywów, a Spółka spełnia zobowiązanie do wykonania świadczenia, Spółka uwzględnia wymogi dotyczące kontroli. Ponadto Spółka uwzględnia okoliczności wskazujące na to, że miało miejsce przeniesienie kontroli, między innymi gdy:

- Spółka ma bieżące prawo do zapłaty za składnik aktywów,
- klient posiada tytuł prawny do składnika aktywów,
- Spółka fizycznie przekazała składnik aktywów,
- klient ponosi istotne ryzyko i uzyskuje istotne korzyści wynikające z własności składnika aktywów,
- klient przyjął składnik aktywów.

Moment ujęcia przychodów ze sprzedaży

Poniższa tabela zawiera zestawienie poszczególnych grup produktów oferowanych przez Spółkę wraz z określeniem odpowiedniego momentu ujęcia przychodów ze sprzedaży:

TYP PRODUKTU	GRUPA PRODUKTÓW	MOMENT UJĘCIA PRZYCHODU	METODA POMIARU	METODA POMIARU	CZYNNIK AKTYWUJĄCY
Usługi świadczone w sposób ciągły – zużycie	Miejsce hakowe Korzystanie z łąźni	Over Time (rozliczenie w czasie)	Wyniki	Zużycie	Początek świadczenia usług
Dostawa produktów lub usług rozliczanych w określonym momencie	Węgiel kamienny Złom Materiały	Point in Time (rozliczenie w określonym momencie)	n/d	Zdarzenie	Dostawa/zakończenie realizacji usług
Usługi świadczone w sposób ciągły - upływ czasu	Nadzór inwestorski	Over Time (rozliczenie w czasie)	Wyniki	Upływ czasu	Początek świadczenia usług

Przychody z tytułu odsetek

Przychody z tytułu odsetek ujmuje się proporcjonalnie do upływu czasu metodą efektywnej stopy procentowej. Gdy należność traci na wartości, Spółka obniża jej wartość bilansową do poziomu wartości odzyskiwanej, równej oszacowanym przyszłym przepływom pieniężnym zdyskontowanym według

pierwotnej efektywnej stopy procentowej instrumentu, a następnie stopniowo rozlicza się kwotę dyskonta w korespondencji z przychodami z tytułu odsetek. Przychody z tytułu odsetek od udzielonych pożyczek, które utraciły wartość, ujmuje się według pierwotnej efektywnej stopy procentowej.

Przychody z tytułu dywidend

Należne dywidendy zalicza się do przychodów finansowych na dzień powzięcia przez właściwy organ jednostki (w której Spółka posiada udziały) uchwały o podziale zysku, chyba że w uchwale określono inny dzień prawa do dywidendy.

2.20 Ujmowanie otrzymanej dotacji [kliknij aby przejść do noty 15](#)

Standard MSR 20 „Dotacje rządowe oraz ujawnienie informacji na temat pomocy rządowej” stosuje się przy księgowaniu oraz ujawnianiu informacji na temat dotacji rządowych.

Zgodnie z MSR 20.3 dotacje do aktywów to dotacje rządowe, które mają na celu finansowanie aktywów trwałych. Według MSR 20, dotacje rządowe ujmuje się w zysku lub stracie w systematyczny sposób w poszczególnych okresach, w których jednostka ujmuje odnośne koszty, które dotacje mają w zamierzeniu kompensować.

Ujęcie dotacji w sprawozdaniu finansowym uzależnione jest od przeznaczenia otrzymanego dofinansowania:

- Dotacje otrzymane i przeznaczone na nabycie lub wytworzenie aktywów trwałych wykazywane są w sprawozdaniu z sytuacji finansowej (bilans) w pozycji „Zobowiązania” i „Dotacje”.
- W sprawozdaniu z wyniku wykazuje się rozliczenie powyższych dotacji, proporcjonalnie do amortyzacji środków trwałych, na których finansowanie została przyznana dotacja.
- Dotacje na inne cele niż wskazane powyżej ujmuje się w sprawozdaniu z wyniku, jako pozostałe „Przychody operacyjne”.

Ujęcie w księgach rachunkowych dotacji powoduje konieczność stosowania MSR 37 „Rezerwy, zobowiązania warunkowe i aktywa warunkowe” do wszystkich powiązanych z nią zobowiązań lub aktywów warunkowych.

Otrzymana dotacja do aktywów powinna zostać rozliczona w całości w momencie całkowitego zamortyzowania, sprzedaży bądź likwidacji sfinansowanego z niej składnika aktywów.

2.21 Wyplata dywidendy [kliknij aby przejść do noty 27](#)

Płatność dywidendy na rzecz akcjonariuszy Spółki ujmuje się jako zobowiązanie w sprawozdaniu finansowym w okresie, w którym nastąpiło ich zatwierdzenie przez akcjonariuszy Spółki.

3. INFORMACJE DOTYCZĄCE SEGMENTÓW DZIAŁALNOŚCI

Podstawowy układ sprawozdawczy – segmentacja branżowa

Spółka koncentruje swoją działalność głównie na produkcji i sprzedaży węgla. Przychody ze sprzedaży innych produktów i usług w roku 2025 wyniosły 61.572 tys. złotych (w roku 2024: 70.623 tys. złotych), co w 2025 stanowiło 2,2% (w roku 2024: 1,9%) całości przychodów ze sprzedaży.

W związku z powyższym Spółka nie wykazuje wyników działalności ze względu na segmentację branżową.

Uzupełniający układ sprawozdawczy – segmenty geograficzne

Spółka koncentruje swoją działalność głównie na terenie Polski. W 2025 roku przychody ze sprzedaży poza granicę Polski wyniosły 78.015 tys. złotych, co stanowiło 2,7% przychodów ze sprzedaży ogółem (w roku 2024 przychody te wyniosły 48.454 tys. złotych, co stanowiło 1,3% przychodów ze sprzedaży ogółem). Spółka nie posiada aktywów oraz zobowiązań z tym związanych zlokalizowanych poza terytorium Polski.

W związku z powyższym Spółka nie wykazuje wyników działalności ze względu na segmentację geograficzną.

W ramach realizacji swoich zadań Zarząd analizuje dane finansowe, które są zgodne ze sprawozdaniem finansowym sporządzonym zgodnie z MSSF UE.

Podział na pola wydobywcze

Spółka prowadzi działalność w obszarze trzech pól wydobywczych: Bogdanka, Nadrybie i Stefanów. Aktywa produkcyjne są skoncentrowane w miejscu siedziby Spółki, w centrum pola Bogdanka i są one powiązane z pozostałymi lokalizacjami, dlatego też pola Nadrybie oraz Stefanów nie mogą funkcjonować samodzielnie. Z uwagi na te powiązania pomiędzy poszczególnymi polami, działami i funkcjonujący w kopalni sposób organizacji, wszystkie aktywa Spółki traktowane są jako jeden CGU (Cash Generating Unit – ośrodek generujący środki pieniężne).

Główni odbiorcy z tytułu sprzedaży węgla

W 2025 i 2024 roku kluczowymi odbiorcami Spółki, dla których udział w sprzedaży przekroczył 10% przychodów ze sprzedaży ogółem, byli:

	ZA ROK OBROTOWY OD 1 STYCZNIA DO 31 GRUDNIA 2025 ROKU	ZA ROK OBROTOWY OD 1 STYCZNIA DO 31 GRUDNIA 2024 ROKU
ENEA Wytwarzanie Sp. z o.o.	64%	67%
ENEA Elektrownia Połaniec S.A.	16%	15%

4. RZECZOWE AKTYWA TRWAŁE

Kliknij aby przejść do zasad rachunkowości 

	GRUNTY	BUDYNKI I BUDOWLE		URZĄDZENIA TECHNICZNE I MASZYNY	ŚRODKI TRANSPORTU	INNE ŚRODKI TRWAŁE	ŚRODKI TRWAŁE W BUDOWIE	OGÓŁEM
		OGÓŁEM	W TYM WYROBISKA					
Stan na 1 stycznia 2025 roku								
Koszt lub wartość z wyceny**	8.596	2.458.440	1.722.708	2.380.418	112.634	27.441	515.438	5.502.967
Umorzenie	-	(1.640.037)	(1.146.365)	(1.970.802)	(81.154)	(24.239)	-	(3.716.232)
Wartość księgowa netto	8.596	818.403	576.343	409.616	31.480	3.202	515.438	1.786.735
Na dzień 31 grudnia 2025 roku								
Wartość księgowa netto na początek roku	8.596	818.403	576.343	409.616	31.480	3.202	515.438	1.786.735
Zwiększenia	-	-	-	556	-	2.342	609.978	612.876
Przesunięcia ze środków trwałych w budowie	143	502.713	449.902	164.251	5.653	1.730	(674.490)	-
Zmniejszenia	-	(64.993)	(60.444)	(1.047)	(52)	(193)	(12.877)	(79.162)
Amortyzacja	-	(128.983)	(116.878)	(85.317)	(4.014)	(3.111)	-	(221.425)
Odpis aktualizujący	(3.368)	(317.497)	(280.544)	(142.855)	(8.968)	(1.238)	12.680	(461.246)
Wartość księgowa netto	5.371	809.643	568.379	345.204	24.099	2.732	450.729	1.637.778
Stan na 31 grudnia 2025 roku								
Koszt lub wartość z wyceny**	5.371	2.437.779	1.690.954	2.386.411	108.780	28.213	450.729	5.417.283
Umorzenie	-	(1.628.136)	(1.122.575)	(2.041.207)	(84.681)	(25.481)	-	(3.779.505)
Wartość księgowa netto	5.371	809.643	568.379	345.204	24.099	2.732	450.729	1.637.778
Stan na 1 stycznia 2024 roku								
Koszt lub wartość z wyceny**	29.401	3.891.164	2.830.933	2.999.379	151.149	33.278	475.851	7.580.222
Umorzenie	-	(1.714.550)	(1.242.647)	(1.990.366)	(78.913)	(24.235)	-	(3.808.064)
Wartość księgowa netto	29.401	2.176.614	1.588.286	1.009.013	72.236	9.043	475.851	3.772.158
Na dzień 31 grudnia 2024 roku								
Wartość księgowa netto na początek roku	29.401	2.176.614	1.588.286	1.009.013	72.236	9.043	475.851	3.772.158
Zwiększenia	-	-	-	-	-	1.446	860.450	861.896
Przesunięcia ze środków trwałych w budowie	493	511.800	501.043	271.747	21.885	1.983	(807.908)	-
Zmniejszenia	-	(103.745)	(97.021)	(28.338)	(237)	(1)	(24)	(132.345)
Amortyzacja	-	(238.482)	(215.297)	(131.141)	(6.636)	(2.825)	-	(379.084)
Odpis aktualizujący	(21.298)	(1.527.784)	(1.200.668)	(711.665)	(55.768)	(6.444)	(12.931)	(2.335.890)
Wartość księgowa netto	8.596	818.403	576.343	409.616	31.480	3.202	515.438	1.786.735
Stan na 31 grudnia 2024 roku								
Koszt lub wartość z wyceny**	8.596	2.458.440	1.722.708	2.380.418	112.634	27.441	515.438	5.502.967
Umorzenie	-	(1.640.037)	(1.146.365)	(1.970.802)	(81.154)	(24.239)	-	(3.716.232)
Wartość księgowa netto	8.596	818.403	576.343	409.616	31.480	3.202	515.438	1.786.735

**prezentowana wartość z wyceny jest wartością pomniejszoną o odpis aktualizujący

W 2025 i 2024 roku nie były ponoszone koszty finansowania zewnętrznego, które podlegałyby aktywowaniu w wartości rzeczowych aktywów trwałych.

Na rzeczowych aktywach trwałych nie ustanowiono żadnych zabezpieczeń.

Amortyzację środków trwałych ujęto w sprawozdaniu z wyniku w następujących pozycjach:

	ZA ROK OBROTOWY OD 1 STYCZNIA DO 31 GRUDNIA 2025 ROKU	ZA ROK OBROTOWY OD 1 STYCZNIA DO 31 GRUDNIA 2024 ROKU
Koszty sprzedanych produktów, towarów i materiałów	(199.150)	(338.484)
Koszty sprzedaży	(1.040)	(1.858)
Koszty administracyjne	(21.235)	(38.742)
Razem	(221.425)	(379.084)

4.1 Rzeczowe aktywa trwałe – wyrobiska

Poniżej zaprezentowano tabele przedstawiające krótką charakterystykę chodników oraz pozostałych pozycji rzeczowych aktywów trwałych, wykazywanych w pozycji „wyrobiska”.

Na dzień 31 grudnia 2025 roku:

	ILOŚĆ [szt.]	DŁUGOŚĆ [m]	WARTOŚĆ POCZĄTKOWA	UMORZENIE	ODPIS Z TYT. UTRATY WARTOŚCI	WARTOŚĆ NETTO NA DZIEŃ BILANSOWY	STOPIEŃ UMORZENIA W DANEJ GRUPIE
Chodniki wykazywane w środkach trwałych, amortyzowane metodą naturalną, w tym:	20	24.498	629.215	(239.220)	(266.021)	123.974	80%
- których amortyzację rozpoczęto przed 31 grudnia 2025 roku	12	21.153	483.853	(139.259)	(230.342)	114.252	76%
Chodniki wykazywane w środkach trwałych, amortyzowane wg okresów użytkowania	257	103.589	2.233.342	(710.446)	(1.114.955)	407.941	82%
Pozostałe pozycje, amortyzowane wg okresów użytkowania (szyby, wieże szybowe, tamy zbiorniki i inne)	32	-	331.310	(172.909)	(121.937)	36.464	89%
Razem na dzień 31 grudnia 2025 roku	309	128.087	3.193.867	(1.122.575)	(1.502.913)	568.379	82%

Na dzień 31 grudnia 2024 roku:

	ILOŚĆ [szt.]	DŁUGOŚĆ [m]	WARTOŚĆ POCZĄTKOWA	UMORZENIE	ODPIS Z TYT. UTRATY WARTOŚCI	WARTOŚĆ NETTO NA DZIEŃ BILANSOWY	STOPIEŃ UMORZENIA W DANEJ GRUPIE
Chodniki wykazywane w środkach trwałych, amortyzowane metodą naturalną, w tym:	22	25.824	558.517	(258.604)	(201.952)	97.961	82%
- których amortyzację rozpoczęto przed 31 grudnia 2024 roku	10	12.233	312.788	(159.539)	(110.534)	42.715	86%
Chodniki wykazywane w środkach trwałych, amortyzowane wg okresów użytkowania	272	101.774	2.063.134	(716.617)	(910.037)	436.480	79%
Pozostałe pozycje, amortyzowane wg okresów użytkowania (szyby, wieże szybowe, tamy zbiorniki i inne)	31	-	323.426	(171.144)	(110.380)	41.902	87%
Razem na dzień 31 grudnia 2024 roku	325	127.598	2.945.077	(1.146.365)	(1.222.369)	576.343	80%

4.2 Rzeczowe aktywa trwałe – środki trwałe w budowie

Poniżej zaprezentowano tabelę przedstawiającą najistotniejsze zadania inwestycyjne ujęte w pozycji „środki trwałe w budowie”:

	STAN NA 31 GRUDNIA 2025 ROKU	STAN NA 31 GRUDNIA 2024 ROKU
Wyrobiska (chodniki)	295.125	313.644
System odwodnienia zakładu górniczego - wykonanie pompowni na rowie RE „Żelazny”	80.647	65.556
Modernizacja i remonty przenośników ścianowych	15.905	28.856
Modernizacja stacji wentylatorów głównych szybu 1.4	13.860	-
Rozbudowa składowiska odpadów w Bogdance	10.469	3.538
Modernizacja obiektów ZPMW	526	18.511
Modernizacja rozdzielni	7.329	6.852
Wzmacnianie obudowy szybu 1.2, 1.3, 1.4	4.652	8.253
Zakup i montaż obudów zmechanizowanych, przenośników taśmowych	-	15.484
Modernizacja osprzętu elektrycznego ścianowego	-	6.200
Zabudowa rurociągu głównego odwadniania w szybie 1.2	-	4.146
Modernizacja systemu telekomunikacyjnego	-	2.954
Pozostałe (w tym m.in., zakup i modernizacja pozostałych maszyn i urządzeń oraz zakup systemów obsługujących maszyny i urządzenia itp.)	22.216	41.444
Na dzień 31 grudnia	450.729	515.438

4.3 Odpisy z tytułu utraty wartości rzeczowych aktywów trwałych

Test na utratę wartości za 2025 rok

Sporządzając sprawozdanie finansowe Spółki Zarząd dokonuje okresowej oceny przesłanek świadczących o możliwej utracie wartości składników aktywów trwałych, zgodnie z wytycznymi MSR 36 „Utrata wartości aktywów”. Znaczenie takiej analizy jest tym bardziej istotne w sytuacji, kiedy firmom przychodzi funkcjonować w zmiennych i niestandardowych warunkach. W takiej sytuacji Zarząd Spółki musi zachować szczególną ostrożność.

Z uwagi na dynamicznie zmieniającą się sytuację na krajowym rynku węgla w trakcie poprzedniego roku konieczne było dwukrotne testowanie majątku trwałego (na koniec pierwszego półrocza jak również na koniec 2024 roku). Dokonując wówczas analizy przesłanek świadczących o możliwej utracie wartości zidentyfikowano duże prawdopodobieństwo konieczności dostosowania przyszłego zakresu prowadzonej działalności operacyjnej do nowego otoczenia rynkowego, na co wskazywały przede wszystkim:

- wyraźny trend wzrostu mocy wytwórczych jednostek odnawialnych źródeł energii (OZE);
- wzrost znaczenia OZE w polskim miksie energetycznym;
- planowane, w perspektywie długookresowej, stopniowe wyłączenia jednostek wytwórczych opartych na węglu i ich przekształcanie w kierunku innych źródeł energii;
- polityka klimatyczna zakładająca postępującą dekarbonizację Polskiej gospodarki; oraz
- przygotowywane przez polskie Grupy energetyczne, w tym ENEA S.A., strategie funkcjonowania na najbliższe lata, wskazujące na spadek zapotrzebowania na węgiel energetyczny.

Prowadzi to do zmniejszania się udziału energii produkowanej z węgla, co ostatecznie przekłada się na spadek zapotrzebowania na węgiel. Proces ten zmusza spółki działające w sektorze węglowym do weryfikacji obowiązujących strategii oraz dostosowania ich do zmieniających się realiów rynkowych. Odzwierciedleniem sytuacji Spółki w nowym otoczeniu rynkowym była aktualizacja strategii Spółki. W dniu 16 kwietnia 2025 roku Rada Nadzorcza Spółki zatwierdziła Aktualizację Strategii Rozwoju LW Bogdanka S.A. do 2030 roku (z perspektywą do 2035 roku), która zastąpiła w całości dotychczasową strategię Spółki. Jedną z kluczowych przesłanek do aktualizacji tej Strategii była m.in. konieczność dostosowania planów produkcyjnych, a co za tym idzie również ambicji transformacyjnych, do zmniejszonego zapotrzebowania na węgiel ze strony głównych odbiorców.

W ocenie Spółki opisana powyżej sytuacja, jak również utrzymująca się od długiego czasu na poziomie niższym od wartości bilansowej aktywów netto wartość kapitalizacji rynkowej Spółki powodują konieczność ponownego przeprowadzenia testów na utratę wartości aktywów dla ośrodków wypracowujących przepływy pieniężne wg stanu na dzień 31 grudnia 2025 roku, aby zapewnić, że ich wycena odzwierciedla aktualne warunki rynkowe i przyszłe perspektywy dla sektora węglowego.

W związku z brakiem możliwości określenia wartości godziwej dla bardzo dużej grupy aktywów dla których nie ma aktywnego rynku, jak również brak jest porównywalnych transakcji, określenie wartości odzyskiwalnej testowanych aktywów nastąpiło w wyniku oszacowania ich wartości użytkowej przy pomocy metody zdyskontowanych przepływów pieniężnych na podstawie przygotowanych przez Spółkę projekcji finansowych od 2026 do 2049 roku (przy założeniu kolejnego, 2-letniego okresu likwidacji zakładu górniczego do 2051 roku).

Podczas szacowania wartości użytkowej testowanych aktywów na podstawie skonstruowanego modelu brano pod uwagę także czynniki i ryzyka klimatyczne, mogące mieć istotny wpływ na wartość otrzymanych zdyskontowanych przepływów pieniężnych (kwestia ryzyk klimatycznych została szerzej opisana w nocie 2.1). Poniżej przedstawione zostały kluczowe założenia, przy jakich dokonano oszacowania wartości użytkowej testowanych aktywów:

- z uwagi na powiązania pomiędzy poszczególnymi działami i funkcjonujący w kopalni sposób organizacji wszystkie aktywa Spółki zostały uznane za jeden CGU;
- okres prognozy od 2026 do 2051 roku (z uwzględnieniem 2-letniego okresu likwidacji) – mając na uwadze opisane powyżej czynniki rynkowe w pierwszej kolejności dokonano oszacowania zapotrzebowania na węgiel energetyczny pochodzący ze Spółki; następnie na podstawie tego oszacowania przygotowano harmonogram biegu ścian oraz niezbędnych do wykonania prac przygotowawczych (uwzględniając posiadane przez Spółkę na dzień bilansowy zasoby operatywne węgla oraz dostępną do wykorzystania infrastrukturę wydobywczą i przerobczą), jak również oczekiwany poziom zatrudnienia;
- średni poziom wolumenu produkcji i sprzedaży węgla w okresie prognozy wynosi średnio ok. 8,2 mln ton w latach 2026-2030, ok. 5,3 mln ton w latach 2031-2040 oraz ok. 3,1 mln ton w latach 2041-2049;
- ceny węgla dla 2026 roku przyjęto na podstawie podpisanych na dzień sporządzenia analizy umów; w latach 2027-2049 ceny przyjęto na podstawie opracowań przygotowanych na potrzeby całej Grupy Kapitałowej Enea (w ramach spójnego podejścia do wyceny aktywów w GK LWB i GK Enea);
- cały model jest bezinflacyjny;
- jako stopę dyskontową po opodatkowaniu przyjęto średnioważony, realny koszt kapitału (WACC) w wysokości 6,16% w całym okresie prognozy, oszacowany na podstawie najnowszych danych ekonomicznych (przy stopie wolnej od ryzyka wynoszącej 5,15% oraz współczynnika beta wynoszącym 0,69);
- średnioroczny poziom wydatków inwestycyjnych w całym okresie prognozy w wysokości 266.696 tys. złotych, w tym średnio 465.679 tys. złotych w latach 2026-2035; nakłady uwzględniają jedynie prace wynikające z opracowanego harmonogramu prac przygotowawczych oraz nakłady odtworzeniowe niezbędne dla kontynuowanej działalności;
- model wykorzystany do testu na utratę wartości (w tym wynikające z niego przepływy pieniężne oraz wartość testowanego majątku) został sporządzony na dzień 31 grudnia 2025 roku, zgodnie ze spójnym podejściem na wszystkich szczeblach konsolidacji w ramach Grupy Kapitałowej Lubelski Węgiel Bogdanka i Grupy Kapitałowej Enea.

Wyniki przeprowadzonego testu przedstawia poniższa tabela:

STAN NA 31 GRUDNIA 2025 ROKU	WARTOŚĆ ODZYSKIWALNA TESTOWANEGO MAJĄTKU	WARTOŚĆ BILANSOWA NETTO TESTOWANEGO MAJĄTKU
Wynik przeprowadzonego testu na utratę wartości	1.425.322	1.947.824

Łączna wartość testowanego majątku wyniosła na dzień bilansowy 1.947.824 tys. złotych podczas gdy wartość zdyskontowanych przepływów pieniężnych oszacowanych na podstawie dokonanej prognozy (wartość użytkowa) wyniosła 1.425.322 tys. złotych. W wyniku przeprowadzonego testu na dzień 31 grudnia 2025 roku stwierdzono wystąpienie utraty wartości w wysokości 522.502 tys. złotych, przy czym odpis w wysokości 516.873 tys. złotych został alokowany do rzeczowych aktywów trwałych, natomiast odpis w wysokości 5.629 tys. złotych został alokowany do wartości niematerialnych.

Analiza wrażliwości wartości odzyskiwalnej na zmianę kluczowych założeń

Przeprowadzona analiza wrażliwości wskazuje, że istotnymi czynnikami wpływającymi na szacunki wartości odzyskiwalnej ośrodków generujących przepływy pieniężne są między innymi stopa dyskontowa, cena węgla energetycznego oraz realny wzrost wynagrodzeń. Należy także zauważyć, że o ile wolumen sprzedaży jest jednym z kluczowych założeń w modelu, to jego zmiana nie została uwzględniona w analizie wrażliwości ze względu na to, że istotna zmiana wolumenu sprzedaży (a zatem również produkcji) nie jest możliwa bez wprowadzenia znaczących zmian w zakresie pozostałych parametrów modelu (jak np. prace przygotowawcze).

Wyniki analizy wrażliwości modelu (zmiana wartości odzyskiwalnej) na zmianę kluczowych założeń przedstawiają poniższe tabele:

Wpływ zmiany stopy dyskonta finansowego (wartość bazowa 6,16%):

ZMIANA ZAŁOŻEŃ	-0,5 p.p.	WARTOŚĆ BAZOWA	+0,5 p.p.
Zmiana wartości odzyskiwalnej	140.830	1.425.322	(130.941)

Wpływ zmiany ceny węgla:

ZMIANA ZAŁOŻEŃ	-5 p.p.	-1 p.p.	-0,5 p.p.	WARTOŚĆ BAZOWA	+0,5 p.p.	+1 p.p.	+5 p.p.
Zmiana wartości odzyskiwalnej	(1.216.589)	(242.872)	(121.436)	1.425.322	121.436	242.872	1.210.989

Z uwagi na dużą wrażliwość samego modelu na zmianę ceny, jak również potencjalnie szeroki możliwy zakres zmian ceny węgla, analizę wrażliwości wykonano dla trzech poziomów zmiany ceny: zmiana o +/- 0,5 p.p.; zmiana o +/- 1 p.p.; oraz zmiana o +/- 5 p.p.

Wpływ zmiany realnego wzrostu wynagrodzeń:

ZMIANA ZAŁOŻEŃ	-0,5 p.p.	WARTOŚĆ BAZOWA	+0,5 p.p.
Zmiana wartości odzyskiwalnej	382.976	1.425.322	(406.021)

Test na utratę wartości za 2024 rok

Podczas analizy przesłanek dokonanej na koniec 2024 roku stwierdzono zasadność wykonania testu na utratę wartości w związku z dużym prawdopodobieństwem konieczności dostosowania zakresu prowadzonej działalności operacyjnej do nowego otoczenia rynkowego. W szczególności na to ryzyko wskazywały przyjęte i zaprezentowane na rynku strategię polskich grup energetycznych, zakładające rozwój nowych niskoemisyjnych/zeroemisyjnych źródeł wytwórczych oraz coraz szybsze zastępowanie nimi mocy wytwórczych opartych na węglu, jak również stałe dotowanie, nierentownych kopalń w Polsce, wpływające na zaburzenie konkurencyjności na rynku węgla kamiennego. Opisana powyżej sytuacja, jak również utrzymująca się od długiego czasu na poziomie niższym od wartości bilansowej aktywów netto wartość kapitalizacji rynkowej Spółki powodowały konieczność przeprowadzenia testu na utratę wartości aktywów dla ośrodków wypracowujących przepływy pieniężne wg stanu na dzień

31 grudnia 2024 roku (pomimo wcześniejszego testowania aktywów trwałych na dzień 30 czerwca 2024 roku).

Szczegółowe informacje opisowe dotyczące powyższego testu na utratę wartości, w szczególności kluczowe założenia, przy jakich dokonano oszacowania wartości użytkowej testowanych aktywów, zostały zaprezentowane w jednostkowym sprawozdaniu finansowym za 2024 rok.

Wyniki przeprowadzonego testu przedstawia poniższa tabela:

STAN NA 31 GRUDNIA 2024 ROKU	WARTOŚĆ ODZYSKIWALNA TESTOWANEGO MAJĄTKU	WARTOŚĆ BILANSOWA NETTO TESTOWANEGO MAJĄTKU
Wynik przeprowadzonego testu na utratę wartości	1.605.744	2.855.222

Łączna wartość testowanego majątku na dzień 31 grudnia 2024 roku wyniosła 2.855.222 tys. złotych podczas gdy wartość zdyskontowanych przepływów pieniężnych oszacowanych na podstawie dokonanej prognozy (wartość użytkowa) wyniosła 1.605.744 tys. złotych. W wyniku przeprowadzonego testu na dzień 31 grudnia 2024 roku stwierdzono wystąpienie utraty wartości w wysokości 1.249.478 tys. złotych, przy czym odpis w wysokości 1.233.340 tys. złotych został alokowany do rzeczowych aktywów trwałych, natomiast odpis w wysokości 16.138 tys. złotych został alokowany do wartości niematerialnych.

W 2024 roku łączna wartość odpisów aktualizujących z tytułu utraty wartości, ujęta w księgach na podstawie przeprowadzonych testów zarówno na 30 czerwca 2024 roku, jak i na 31 grudnia 2024 roku, wyniosła 2.423.674 tys. złotych z czego kwota 2.389.651 tys. złotych została alokowana do rzeczowych aktywów trwałych, natomiast kwota 34.023 tys. złotych została alokowana do wartości niematerialnych.

Analiza wrażliwości modelu (sporządzonego na 31 grudnia 2024 roku) na zmianę kluczowych założeń

Przeprowadzona analiza wrażliwości wskazywała, że istotnymi czynnikami wpływającymi na szacunki wartości odzyskiwalnej ośrodków generujących przepływy pieniężne były między innymi stopa dyskontowa, cena węgla energetycznego oraz realny wzrost wynagrodzeń. Wyniki analizy wrażliwości modelu (zmiana wartości odzyskiwalnej) na zmianę kluczowych założeń przedstawiają poniższe tabele:

Wpływ zmiany stopy dyskonta finansowego (wartość bazowa 8,63%):

ZMIANA ZAŁOŻEŃ	-0,5 p.p.	WARTOŚĆ BAZOWA	+0,5 p.p.
Zmiana wartości odzyskiwalnej	114.806	1.605.744	(106.912)

Wpływ zmiany ceny węgla:

ZMIANA ZAŁOŻEŃ	-5 p.p.	-1 p.p.	-0,5 p.p.	WARTOŚĆ BAZOWA	+0,5 p.p.	+1 p.p.	+5 p.p.
Zmiana wartości odzyskiwalnej	(1.068.701)	(212.907)	(106.453)	1.605.744	106.453	212.907	1.057.510

Z uwagi na dużą wrażliwość samego modelu na zmianę ceny, jak również potencjalnie szeroki możliwy zakres zmian ceny węgla, analizę wrażliwości wykonano dla trzech poziomów zmiany ceny: zmiana o +/- 0,5 p.p.; zmiana o +/- 1 p.p.; oraz zmiana o +/- 5 p.p.

Wpływ zmiany realnego wzrostu wynagrodzeń:

ZMIANA ZAŁOŻEŃ	-0,5 p.p.	WARTOŚĆ BAZOWA	+0,5 p.p.
Zmiana wartości odzyskiwalnej	297.769	1.605.744	(316.867)

Pozostałe odpisy aktualizujące

Stan odpisów aktualizujących wartość rzeczowych aktywów trwałych prezentuje poniższa tabela:

	GRUNTY	BUDYNKI I BUDOWLE	W TYM WYROBISKA	URZĄDZENIA TECHNICZNE I MASZyny	ŚRODKI TRANSPORTU	INNE ŚRODKI TRWAŁE	ŚRODKI TRWAŁE W BUDOWIE	OGÓŁEM
Stan na 1 stycznia 2025 roku	28.185	1.549.485	1.222.369	746.190	55.768	6.444	19.936	2.406.008
Utworzenie odpisu aktualizującego z tytułu utraty wartości	3.368	360.759	323.633	142.855	8.968	1.308	-	517.258
Wykorzystanie odpisu aktualizującego z tytułu utraty wartości	-	(43.262)	(43.089)	-	-	(70)	(12.680)	(56.012)
Stan na 31 grudnia 2025 roku	31.553	1.866.982	1.502.913	889.045	64.736	7.682	7.256	2.867.254
Stan na 1 stycznia 2024 roku	5.520	21.701	21.701	34.525	-	-	7.005	68.751
Utworzenie odpisu aktualizującego z tytułu utraty wartości	21.298	1.565.154	1.238.038	741.301	55.768	6.444	12.931	2.402.896
Wykorzystanie odpisu aktualizującego z tytułu utraty wartości	-	(37.370)	(37.370)	(29.636)	-	-	-	(67.006)
Korekta prezentacyjna	1.367	-	-	-	-	-	-	1.367
Stan na 31 grudnia 2024 roku	28.185	1.549.485	1.222.369	746.190	55.768	6.444	19.936	2.406.008

Utworzenie i rozwiązanie odpisu aktualizującego z tytułu utraty wartości w odniesieniu do rzeczowych aktywów trwałych zostało ujęte w sprawozdaniu z wyniku w pozycji „Odpis aktualizujący z tyt. utraty wartości aktywów trwałych”.

5. WARTOŚCI NIEMATERIALNE

Kliknij aby przejść do zasad rachunkowości 


	OPROGRAMOWANIE KOMPUTEROWE	OPŁATY, LICENCJE	INFORMACJA GEOLOGICZNA	OGÓŁEM
Stan na 1 stycznia 2025 roku				
Koszt lub wartość z wyceny	7.163	15.718	29.394	52.275
Umorzenie	(6.321)	(10.141)	(20.096)	(36.558)
Wartość księgowa netto	842	5.577	9.298	15.717
Na dzień 31 grudnia 2025 roku				
Wartość księgowa netto na początek roku	842	5.577	9.298	15.717
Zwiększenia	163	2.879	-	3.042
Zmniejszenia	-	(373)	-	(373)
Amortyzacja	(242)	(750)	(371)	(1.363)
Odpis aktualizujący	(193)	(1.966)	(3.097)	(5.256)
Wartość księgowa netto	570	5.367	5.830	11.767
Stan na 31 grudnia 2025 roku				
Koszt lub wartość z wyceny	7.030	15.226	26.297	48.553
Umorzenie	(6.460)	(9.859)	(20.467)	(36.786)
Wartość księgowa netto	570	5.367	5.830	11.767
Stan na 1 stycznia 2024 roku				
Koszt lub wartość z wyceny	7.796	23.855	54.343	85.994
Umorzenie	(6.287)	(8.689)	(19.007)	(33.983)
Wartość księgowa netto	1.509	15.166	35.336	52.011
Na dzień 31 grudnia 2024 roku				
Wartość księgowa netto na początek roku	1.509	15.166	35.336	52.011
Zwiększenia	-	1.137	-	1.137
Zmniejszenia	(8)	-	-	(8)
Amortyzacja	(380)	(1.557)	(1.090)	(3.027)
Odpis aktualizujący	(279)	(9.169)	(24.948)	(34.396)
Wartość księgowa netto	842	5.577	9.298	15.717
Stan na 31 grudnia 2024 roku				
Koszt lub wartość z wyceny	7.163	15.718	29.394	52.275
Umorzenie	(6.321)	(10.141)	(20.096)	(36.558)
Wartość księgowa netto	842	5.577	9.298	15.717

Na wartościach niematerialnych nie ustanowiono żadnych zabezpieczeń. Zarówno w 2025 jak i 2024 roku Spółka nie wytwarzała we własnym zakresie wartości niematerialnych.

Amortyzację wartości niematerialnych ujęto w sprawozdaniu z wyniku w następujących pozycjach:

	ZA ROK OBROTOWY OD 1 STYCZNIA DO 31 GRUDNIA 2025 ROKU	ZA ROK OBROTOWY OD 1 STYCZNIA DO 31 GRUDNIA 2024 ROKU
Koszty sprzedanych produktów, towarów i materiałów	(1.226)	(2.703)
Koszty sprzedaży	(6)	(15)
Koszty administracyjne	(131)	(309)
Razem	(1.363)	(3.027)

Odpisy aktualizujące wartości niematerialne tworzone są w sytuacji gdy istnieją przesłanki pozwalające stwierdzić, iż Spółka nie uzyska w przyszłości korzyści ekonomicznych z posiadanych wartości niematerialnych.

W związku ze zidentyfikowaniem przesłanek świadczących o możliwej utracie wartości składników aktywów trwałych Spółka przeprowadziła test na utratę wartości wg stanu na dzień 31 grudnia 2025 roku. Szczegółowy opis testu na utratę wartości aktywów trwałych, w tym wartości niematerialnych, został przedstawiony w [nocie 4.3](#) .

Stan odpisów aktualizujących dla wartości niematerialnych prezentuje poniższa tabela:

	OPROGRAMOWANIE KOMPUTEROWE	OPŁATY I LICENCJE	INFORMACJA GEOLOGICZNA	OGÓŁEM
Stan na 1 stycznia 2025 roku	279	9.169	26.728	36.176
Utworzenie odpisu aktualizującego z tytułu utraty wartości	193	2.339	3.097	5.629
Wykorzystanie odpisu	-	(373)	-	(373)
Stan na 31 grudnia 2025 roku	472	11.135	29.825	41.432
<hr/>				
Stan na 1 stycznia 2024 roku	-	-	1.780	1.780
Utworzenie odpisu aktualizującego z tytułu utraty wartości	279	9.169	24.948	34.396
Stan na 31 grudnia 2024 roku	279	9.169	26.728	36.176

Utworzenie odpisu aktualizującego z tytułu utraty wartości w odniesieniu do wartości niematerialnych zostało ujęte w sprawozdaniu z wyniku w pozycji „Odpis aktualizujący z tyt. utraty wartości aktywów trwałych”.

6. LEASING

Kliknij aby przejść do zasad rachunkowości 

6.1 Prawo do korzystania ze składnika aktywów

Poniższa tabela przedstawia zmiany z tytułu prawa do korzystania ze składnika aktywów:

	PRAWO WIECZYSTEGO UŻYTKOWANIA GRUNTÓW	ŚRODKI TRANSPORTU	OGÓŁEM
Stan na 1 stycznia 2025 roku			
Koszt lub wartość z wyceny	16.284	12.651	28.935
Umorzenie	(2.857)	(4.445)	(7.302)
Wartość księgowa netto	13.427	8.206	21.633
Na dzień 31 grudnia 2025 roku			
Wartość księgowa netto na początek roku	13.427	8.206	21.633
Zwiększenia	2.191	-	2.191
Zmniejszenia	(399)	(42)	(441)
Amortyzacja	(564)	(4.082)	(4.646)
Wartość księgowa netto	14.655	4.082	18.737
Stan na 31 grudnia 2025 roku			
Koszt lub wartość z wyceny	18.475	12.586	31.061
Umorzenie	(3.820)	(8.504)	(12.324)
Wartość księgowa netto	14.655	4.082	18.737
Stan na 1 stycznia 2024 roku			
Koszt lub wartość z wyceny	16.042	12.786	28.828
Umorzenie	(2.369)	(346)	(2.715)
Wartość księgowa netto	13.673	12.440	26.113
Na dzień 31 grudnia 2024 roku			
Wartość księgowa netto na początek roku	13.673	12.440	26.113
Zwiększenia	243	-	243
Zmniejszenia	-	(131)	(131)
Amortyzacja	(489)	(4.103)	(4.592)
Wartość księgowa netto	13.427	8.206	21.633
Stan na 31 grudnia 2024 roku			
Koszt lub wartość z wyceny	16.284	12.651	28.935
Umorzenie	(2.857)	(4.445)	(7.302)
Wartość księgowa netto	13.427	8.206	21.633

Ujęcie kosztów dotyczących prawa do korzystania ze składnika aktywów kształtuje się następująco:

	ZA ROK OBROTOWY OD 1 STYCZNIA DO 31 GRUDNIA 2025 ROKU	ZA ROK OBROTOWY OD 1 STYCZNIA DO 31 GRUDNIA 2024 ROKU
Amortyzacja prawa do korzystania ze składnika aktywów	4.646	4.592
Koszty finansowe	1.438	1.334
Razem	6.084	5.926

Zmiana zobowiązań z tytułu leasingu oraz stan na 31 grudnia 2025 roku została przedstawiona w poniższej tabeli:

	ZA ROK OBROTOWY OD 1 STYCZNIA DO 31 GRUDNIA 2025 ROKU	ZA ROK OBROTOWY OD 1 STYCZNIA DO 31 GRUDNIA 2024 ROKU
Stan na 1 stycznia	24.444	28.291
Zwiększenie	2.191	243
Zmniejszenie	(65)	(138)
Rata kapitałowa z tytułu umów leasingu finansowego	(3.912)	(3.952)
Stan na 31 grudnia	22.658	24.444

Strukturę wymagalności zobowiązań z tytułu leasingu na 31 grudnia 2025 roku przedstawia poniższa tabela:

	STAN NA 31 GRUDNIA 2025 ROKU	STAN NA 31 GRUDNIA 2024 ROKU
Poniżej 1 roku	4.432	4.353
Od 1 roku do 2 lat	102	4.422
Od 2 do 5 lat	321	272
Powyżej 5 lat	17.803	15.397
Razem	22.658	24.444

6.2 Minimalne przyszłe płatności z tytułu nieodwołalnych umów leasingu

Minimalne przyszłe płatności z tytułu nieodwołalnych umów leasingu, które nie są objęte zakresem standardu MSSF 16 „Leasing” kształtują się w sposób przedstawiony poniżej:

	STAN NA 31 GRUDNIA 2025 ROKU	STAN NA 31 GRUDNIA 2024 ROKU
Poniżej 1 roku	223	241
Od 1 roku do 2 lat	192	595
Od 2 do 5 lat	160	-
Minimalne przyszłe płatności	575	836

Spółka jest stroną umów najmu specjalistycznych maszyn i urządzeń oraz środków transportu, które nie spełniają kryteriów ujęcia ich jako leasing finansowy. Umowy najmu są zawierane na okresy o różnej długości. W części są to umowy krótkoterminowe mające na celu sprawdzenie jakości wykonania i przydatności danych maszyn i urządzeń w ciągu technologicznym. Umowy zawarte na okres dłuższy niż 2 lata posiadają zapis o możliwości waloryzacji stawki o wskaźnik wzrostu cen towarów i usług.

Wybrane umowy krótkoterminowe nie są objęte zakresem standardu MSSF 16 „Leasing” i w związku z tym nie są prezentowane w bilansie jako „Prawo do korzystania ze składnika aktywów”.

7. INWESTYCJE DŁUGOTERMINOWE

[Kliknij aby przejść do zasad rachunkowości](#) 

	UDZIAŁY	OGÓŁEM
Stan na 31 grudnia 2025 roku		
Wartość księgowa netto na początek roku	75.601	75.601
Wartość księgowa netto na koniec roku	75.601	75.601
Stan na 31 grudnia 2024 roku		
Wartość księgowa netto na początek roku	75.601	75.601
Wartość księgowa netto na koniec roku	75.601	75.601

Inwestycje długoterminowe stanowią udziały posiadane w spółkach zależnych.

Spółka posiada udziały w następujących jednostkach: 88.7% udziałów w spółce „Łęczyńska Energetyka” Sp. z o.o.; 100% udziałów w EkoTRANS Bogdanka Sp. z o.o.; 100% udziałów w RG „Bogdanka” Sp. z o.o.; oraz 100% udziałów w MR Bogdanka Sp. z o.o.

W 2025 roku Spółka nie dokonywała nowych inwestycji długoterminowych.

8. NALEŻNOŚCI HANDLOWE ORAZ POZOSTAŁE NALEŻNOŚCI

Kliknij aby przejść do zasad rachunkowości 

	STAN NA 31 GRUDNIA 2025 ROKU	STAN NA 31 GRUDNIA 2024 ROKU
Należności handlowe	383.045	532.829
Odpis aktualizujący wartość należności	(5.281)	(5.121)
Należności handlowe netto	377.764	527.708
Rozliczenia międzyokresowe	60.403	47.982
Pozostałe należności	121	4.515
Część krótkoterminowa	438.288	580.205
Rozliczenia międzyokresowe	11.972	353
Pozostałe należności	349	-
Część długoterminowa	12.321	353
Należności handlowe oraz pozostałe należności razem	450.609	580.558

Wartość godziwa należności handlowych oraz pozostałych należności nie różni się istotnie od ich wartości bilansowej.

Wszystkie należności Spółki wyrażone są w złotych polskich.

Zmiany stanu odpisu aktualizującego należności handlowych przedstawia poniższa tabela:

	ZA ROK OBROTOWY OD 1 STYCZNIA DO 31 GRUDNIA 2025 ROKU	ZA ROK OBROTOWY OD 1 STYCZNIA DO 31 GRUDNIA 2024 ROKU
Na dzień 1 stycznia	5.121	5.770
Utworzenie odpisu	160	537
Należności spisane w trakcie roku jako nieściągalne	-	(1.137)
Odwrocenie kwot niewykorzystanych	-	(49)
Na dzień 31 grudnia	5.281	5.121

Utworzenie i rozwiązanie odpisu z tytułu utraty wartości należności zostało ujęte w sprawozdaniu z wyniku w pozycji „Koszty sprzedaży”. Pozostałe kategorie należności handlowych i pozostałych należności nie zawierają pozycji o obniżonej wartości.

Strukturę wiekową należności wykazujących utratę wartości przedstawia poniższa tabela:

	STAN NA 31 GRUDNIA 2025 ROKU	STAN NA 31 GRUDNIA 2024 ROKU
Powyżej 12 miesięcy	5.281	5.121
Razem	5.281	5.121

Strukturę wiekową należności, dla których upłynął termin płatności, które jednak nie wykazują przesłanek utraty wartości, przedstawia poniższa tabela:

	STAN NA 31 GRUDNIA 2025 ROKU	STAN NA 31 GRUDNIA 2024 ROKU
Do 1 miesiąca	25	26
Od 1 do 3 miesięcy	-	9
Od 3 do 6 miesięcy	-	4
Razem	25	39

Maksymalne narażenie na ryzyko kredytowe na dzień sprawozdawczy stanowi wartość godziwa każdej kategorii należności wymienionych powyżej.

9. ZAPASY

[Kliknij aby przejść do zasad rachunkowości](#) 

	STAN NA 31 GRUDNIA 2025 ROKU	STAN NA 31 GRUDNIA 2024 ROKU
Materiały	149.621	176.843
Odpis aktualizujący z tytułu utraty wartości materiałów	(20)	-
Wyroby gotowe	23.395	52.311
Razem	172.996	229.154

Z uwagi na specyfikę działalności Spółki niezwykle ważne jest zapewnienie ciągłości procesu wydobywczego oraz minimalizowanie przestojów spowodowanych przez awarie oraz konserwacje. Dlatego też Spółka utrzymuje na stanie magazynowym zapas kluczowych materiałów i części zamiennych, w szczególności takich jak obudowa chodnikowa, liny do maszyn wyciągowych (szybowych) oraz części eksploatacyjne do kombajnów chodnikowych oraz kompleksów ścianowych.

Koszt zapasów w sprawozdaniu z wyniku został ujęty w pozycji „Koszty sprzedanych produktów, towarów i materiałów”, której łączna wartość w 2025 roku wyniosła 2.472.636 tys. złotych (2024 rok: 2.843.689 tys. złotych).

Zmiany stanu odpisu z tytułu utraty wartości zapasów przedstawia poniższa tabela:

	ZA ROK OBROTOWY OD 1 STYCZNIA DO 31 GRUDNIA 2025 ROKU	ZA ROK OBROTOWY OD 1 STYCZNIA DO 31 GRUDNIA 2024 ROKU
Na dzień 1 stycznia	-	8
Utworzenie odpisu z tytułu utraty wartości zapasów	20	-
Wykorzystanie odpisu	-	(8)
Razem	20	-

Utworzenie/rozwiązanie odpisu aktualizującego wartość zapasów ujmowane jest w sprawozdaniu z wyniku w pozycji „Pozostałe zyski/(straty) - netto”.

Na zapasach nie ustanowiono żadnych zabezpieczeń.

10. ŚRODKI PIENIĘŻNE I ICH EKWIWALENTY

[Kliknij aby przejść do zasad rachunkowości](#)

	STAN NA 31 GRUDNIA 2025 ROKU	STAN NA 31 GRUDNIA 2024 ROKU
Środki pieniężne w banku	23.926	16.405
Depozyty bankowe	439.359	968.759
Razem	463.285	985.164
W tym część:		
- dotycząca FLK***	180.276	177.394
- krótkoterminowa	283.009	807.770
Razem	463.285	985.164

*** Środki o ograniczonej możliwości dysponowania

Wartość środków pieniężnych o ograniczonej możliwości dysponowania wyniosła na 31 grudnia 2025 roku 204.688 tys. złotych (na 31 grudnia 2024 roku: 197.339 tys. złotych), w tym 180.276 tys. złotych (na 31 grudnia 2024 roku: 177.394 tys. złotych) stanowiły środki zgromadzone w ramach Funduszu Likwidacji Kopalni („FLK”) z przeznaczeniem na pokrycie kosztów likwidacji zakładu górniczego, natomiast pozostała kwota dotyczy środków pieniężnych zgromadzonych na wydzielonych rachunkach VAT oraz otrzymanych zabezpieczeń.

Posiadane przez Spółkę środki pieniężne denominowane są w PLN.

Efektywne stopy procentowe krótkoterminowych depozytów bankowych są zbliżone do nominalnych stóp procentowych, a wartość godziwa krótkoterminowych depozytów bankowych nie różni się istotnie od ich wartości bilansowej.

Stopy procentowe oparte są o stawki WIBID, które kształtowały się na następującym poziomie:

Rok 2025: 2,2%-5,2%; 2024: 2,0%-5,2%.

Maksymalne narażenie na ryzyko kredytowe na dzień sprawozdawczy stanowi wartość godziwa każdej kategorii środków pieniężnych wymienionych powyżej.

11. INNE INWESTYCJE KRÓTKOTERMINOWE

[Kliknij aby przejść do zasad rachunkowości](#)

	STAN NA 31 GRUDNIA 2025 ROKU	STAN NA 31 GRUDNIA 2024 ROKU
Inne inwestycje krótkoterminowe	517.667	-
W tym:		
- lokaty o terminie zapadalności powyżej 3 miesięcy	517.667	-
Razem	517.667	-

Inne inwestycje krótkoterminowe dotyczą w całości lokat w banku BGK o pierwotnym terminie zapadalności powyżej 3 miesięcy. Na wartość bilansową na dzień 31 grudnia 2025 roku składają się kwota główna 500.000 tys. złotych oraz naliczone odsetki w wysokości 17.667 tys. złotych. Termin zapadalności lokat przypada na styczeń i kwiecień 2026 roku.

12. KAPITAŁ PODSTAWOWY

Kliknij aby przejść do zasad rachunkowości 

	LICZBA AKCJI (w tys.)	AKCJE ZWYKŁE WARTOŚĆ NOMINALNA	KOREKTA HIPERINFLACYJNA	RAZEM
Stan na 1 stycznia 2025 roku	34.014	170.068	131.090	301.158
Stan na 31 grudnia 2025 roku	34.014	170.068	131.090	301.158
Stan na 1 stycznia 2024 roku	34.014	170.068	131.090	301.158
Stan na 31 grudnia 2024 roku	34.014	170.068	131.090	301.158

Wszystkie akcje wyemitowane przez Spółkę zostały w pełni opłacone.

13. POZOSTAŁE KAPITAŁY

Zgodnie ze statutem Spółka może tworzyć kapitał zapasowy oraz inne kapitały rezerwowe, o których przeznaczeniu rozstrzygają przepisy prawa oraz uchwały organów stanowiących. Pozostałe kapitały rezerwowe obejmują m.in. kapitał rezerwowy z tytułu emisji Opcji Menedżerskich oraz kapitał z tytułu wyceny instrumentów finansowych zabezpieczających przepływy pieniężne (w części uznanej za zabezpieczenie efektywne).

Kapitał z tytułu wyceny instrumentów finansowych zabezpieczających przepływy pieniężne

Pozostałe kapitały mogą obejmować również pochodne instrumenty finansowe zabezpieczające przepływy pieniężne (w części uznanej za zabezpieczenie efektywne) po uwzględnieniu efektu podatkowego. W 2025 roku i 2024 roku Spółka nie posiadała instrumentów finansowych wyznaczonych do zabezpieczenia przepływów pieniężnych.

Zyski zatrzymane

Na kwotę zysków zatrzymanych, poza wynikiem netto roku bieżącego, składają się również niepodzielony wynik lat ubiegłych, niepodlegające przeniesieniu zyski/straty aktuarialne z tytułu programów zdefiniowanych świadczeń oraz kapitały powstałe w wyniku wyceny rzeczowych aktywów do wartości godziwej na dzień, kiedy po raz pierwszy zastosowano MSR/MSSF.

Składniki kapitału własnego nie podlegające podziałowi

Zgodnie z art. 396 §1 Kodeksu Spółek Handlowych, któremu podlega Spółka, na pokrycie potencjalnych strat należy utworzyć kapitał zapasowy, na który przeznaczają się co najmniej 8% zysku za dany rok obrotowy, dopóki ten kapitał nie osiągnie co najmniej jednej trzeciej wysokości kapitału akcyjnego. Ta część kapitału zapasowego nie jest dostępna do podziału na rzecz akcjonariuszy. Na dzień 31 grudnia 2025 roku oraz 31 grudnia 2024 roku wartość ta wynosiła 100.386 tys. złotych.

Z podziału wyłączone są również zyski i straty aktuarialne dotyczące rezerw na świadczenia pracownicze po okresie zatrudnienia ujmowane poprzez pozostałe całkowite dochody.

14. ZOBOWIĄZANIA HANDLOWE ORAZ POZOSTAŁE ZOBOWIĄZANIA

Kliknij aby przejść do zasad rachunkowości 


	STAN NA 31 GRUDNIA 2025 ROKU	STAN NA 31 GRUDNIA 2024 ROKU
Zobowiązania handlowe	210.505	244.749
Pozostałe zobowiązania, w tym:	234.821	248.493
- Zakładowy Fundusz Świadczeń Socjalnych	649	707
- zobowiązania z tytułu wadium	3.262	1.175
- zobowiązania inwestycyjne	46.507	66.068
- zobowiązania z tytułu wynagrodzeń	71.770	86.469
- zobowiązania inne	112.633	94.074
Zobowiązania finansowe razem	445.326	493.242
Zobowiązania z tytułu ubezpieczeń społecznych i innych podatków	98.568	121.700
Zobowiązania handlowe i pozostałe zobowiązania	543.894	614.942
W tym część:		
- długoterminowa	22.990	16.295
- krótkoterminowa	520.904	598.647
Razem	543.894	614.942

Wartość godziwa zobowiązań handlowych oraz pozostałych zobowiązań nie różni się istotnie od ich wartości bilansowej.

15. DOTACJE

Kliknij aby przejść do zasad rachunkowości 

	STAN NA 31 GRUDNIA 2025 ROKU	STAN NA 31 GRUDNIA 2024 ROKU
Stan na 1 stycznia	11.094	10.792
W tym część:		
- długoterminowa	10.423	10.262
- krótkoterminowa	671	530
Otrzymane dotacje	69	1.028
Rozliczone dotacje w trakcie roku	(684)	(726)
Stan na 31 grudnia	10.479	11.094
W tym część:		
- długoterminowa	9.810	10.423
- krótkoterminowa	669	671

Otrzymane dotacje dotyczące aktywów trwałych zostaną rozliczone w całości w momencie całkowitego zamortyzowania, sprzedaży bądź likwidacji sfinansowanego z niej składnika aktywów. Sposób prezentacji rozliczenia dotacji zamieszczono w [nocie 2.20](#) .

16. INSTRUMENTY FINANSOWE

Kliknij aby przejść do zasad rachunkowości 

16.1 Instrumenty finansowe według kategorii

	AKTYWA FINANSOWE WYCENIANE WG ZAMORTYZOWANEGO KOSZTU	OGÓŁEM
Aktywa według sprawozdania z sytuacji finansowej		
Należności handlowe	377.764	377.764
Inne inwestycje krótkoterminowe	517.667	517.667
Środki pieniężne i ich ekwiwalenty	463.285	463.285
Na dzień 31 grudnia 2025 roku	1.358.716	1.358.716

	AKTYWA FINANSOWE WYCENIANE WG ZAMORTYZOWANEGO KOSZTU	OGÓŁEM
Aktywa według sprawozdania z sytuacji finansowej		
Należności handlowe	527.708	527.708
Środki pieniężne i ich ekwiwalenty	985.164	985.164
Na dzień 31 grudnia 2024 roku	1.512.872	1.512.872

	ZOBOWIĄZANIE WYCENIANE WG ZAMORTYZOWANEGO KOSZTU	ZOBOWIĄZANIE WYCENIANE WG WARTOŚCI GODZIWEJ	OGÓŁEM
Zobowiązania według sprawozdania z sytuacji finansowej			
Zobowiązania handlowe i pozostałe zobowiązania finansowe oraz zobowiązania z tytułu umów z klientami	258.494	-	258.494
Zobowiązania z tytułu leasingu	22.658	-	22.658
Na dzień 31 grudnia 2025 roku	281.152	-	281.152
Odsetki i prowizje zapłacone			
Odsetki	1.438	-	1.438
Ogółem	1.438	-	1.438

	ZOBOWIĄZANIE WYCENIANE WG ZAMORTYZOWANEGO KOSZTU	ZOBOWIĄZANIE WYCENIANE WG WARTOŚCI GODZIWEJ	OGÓŁEM
Zobowiązania według sprawozdania z sytuacji finansowej			
Zobowiązania handlowe i pozostałe zobowiązania finansowe oraz zobowiązania z tytułu umów z klientami	311.267	-	311.267
Zobowiązania z tytułu leasingu	24.444	-	24.444
Na dzień 31 grudnia 2024 roku	335.711	-	335.711
Odsetki i prowizje zapłacone			
Odsetki	1.334	-	1.334
Ogółem	1.334	-	1.334

16.2 Hierarchia instrumentów finansowych

Hierarchia instrumentów finansowych wycenianych według wartości godziwej.

Instrumenty finansowe wyceniane w wartości godziwej można zakwalifikować do następujących modeli wyceny:

- Poziom 1: ceny kwotowane (nieskorygowane) na aktywnych rynkach dla takich samych aktywów i zobowiązań,
- Poziom 2: dane wejściowe, inne niż ceny kwotowane użyte w Poziomie 1, które są obserwowalne dla danych aktywów i zobowiązań, zarówno bezpośrednio (np. jako ceny) lub pośrednio (np. są pochodną rezerw),
- Poziom 3: dane wejściowe niebazujące na obserwowalnych cenach rynkowych (dane wejściowe nieobserwowalne).

Na dzień 31 grudnia 2025 roku Spółka nie posiadała instrumentów finansowych wycenianych w wartości godziwej.

16.3 Czynniki ryzyka finansowego

Działalność prowadzona przez Spółkę naraża ją na wiele różnych rodzajów ryzyka finansowego: ryzyko rynkowe (w tym ryzyko przepływów pieniężnych w wyniku zmian stóp procentowych), ryzyko kredytowe, ryzyko walutowe oraz ryzyko utraty płynności. Ogólny program Spółki dotyczący zarządzania ryzykiem skupia się przede wszystkim na zapewnieniu bezpieczeństwa Spółki (zabezpieczenie prowadzonej działalności operacyjnej), zapewnieniu skuteczności podejmowanych decyzji, nakierowanych na maksymalizację zysków przy dopuszczalnym poziomie ryzyka a także zapewnieniu odpowiedniej płynności umożliwiającej realizację postawionych przed Spółką zadań inwestycyjnych. Celem zarządzania ryzykiem stopy procentowej jest ograniczenie do poziomu akceptowalnego przez Spółkę niekorzystnego wpływu zmian rynkowych stóp procentowych na przepływy pieniężne oraz minimalizacja kosztów finansowych.

Znacząca koncentracja ryzyka występuje jedynie w przypadku ryzyka kredytowego. W przypadku pozostałych ryzyk taka koncentracja nie występuje.

16.3.1 Ryzyko zmiany przepływów pieniężnych w wyniku zmian stóp procentowych

Ponieważ Spółka posiada znaczący poziom oprocentowanych aktywów, przychody Spółki oraz jej przepływy pieniężne z działalności operacyjnej są zależne od zmian rynkowych stóp procentowych.

Aktywami narażonymi na ryzyko zmiany stóp procentowych są posiadane środki pieniężne lokowane na depozytach (w tym lokaty o pierwotnym terminie zapadalności powyżej 3 miesięcy wykazywane jako inne inwestycje krótkoterminowe) jak również długoterminowe środki pieniężne dotyczące Funduszu Likwidacji Kopalni. W przypadku zobowiązań ryzyko zmiany stóp procentowych związane może być w szczególności z krótkoterminowymi oraz długoterminowymi instrumentami dłużnymi oraz kredytami, o zmiennym oprocentowaniu, mogą one bowiem narażać Spółkę na ryzyko zmiany przepływów pieniężnych w wyniku zmian stóp procentowych. Należy jednak zaznaczyć, że na koniec 2025 i 2024 roku Spółka nie korzystała z finansowania zewnętrznego.

Na podstawie danych za 2025 rok i 2024 rok dotyczących oprocentowanych aktywów Spółki oszacowano wrażliwość zmiany przychodów finansowych na zmiany stóp procentowych. Wartość aktywów narażonych na ryzyko stóp procentowych na dzień 31 grudnia 2025 roku z tytułu lokat bankowych wolnych środków wynosi 800.676 tys. złotych (31 grudnia 2024 roku 807.770 tys. złotych) oraz z tytułu aktywów Funduszu Likwidacji Kopalni 180.276 tys. złotych (31 grudnia 2024 roku 177.394 tys. złotych).

Zmianę wyniku w przychodach finansowych przedstawiają poniższe tabele:

Wpływ zmiany stóp procentowych na przychody finansowe z tytułu lokat na dzień 31 grudnia 2025 roku:

ZMIANA OPROCENTOWANIA	-1 p. p.	-0,5 p. p.	+0,5 p. p.	+1 p. p.
Szacowany wpływ	(8.007)	(4.003)	4.003	8.007

Wpływ zmiany stóp procentowych na przychody finansowe z tytułu lokat na dzień 31 grudnia 2024 roku:

ZMIANA OPROCENTOWANIA	-1 p. p.	-0,5 p. p.	+0,5 p. p.	+1 p. p.
Szacowany wpływ	(8.078)	(4.039)	4.039	8.078

Wartość aktywów dotyczących Funduszu Likwidacji Kopalni narażonych na ryzyko stóp procentowych na dzień 31 grudnia 2025 roku wynosi 180.276 tys. złotych (na dzień 31 grudnia 2024 roku 177.394 tys. złotych).

Wpływ zmiany stóp procentowych na przychody finansowe z tytułu gromadzenia środków na Fundusz Likwidacji Kopalni (FLK) na dzień 31 grudnia 2025 roku:

ZMIANA OPROCENTOWANIA	-1 p. p.	-0,5 p. p.	+0,5 p. p.	+1 p. p.
Szacowany wpływ	(1.803)	(901)	901	1.803

Wpływ zmiany stóp procentowych na przychody finansowe z tytułu gromadzenia środków na Fundusz Likwidacji Kopalni (FLK) na dzień 31 grudnia 2024 roku:

ZMIANA OPROCENTOWANIA	-1 p. p.	-0,5 p. p.	+0,5 p. p.	+1 p. p.
Szacowany wpływ	(1.774)	(887)	887	1.774

Reforma wskaźników referencyjnych

Na polskim rynku finansowym trwa proces wdrażania nowego wskaźnika referencyjnego [prowadzony przez Komitet Sterujący Narodowej Grupy Roboczej ("KS NGR"), powołanej w związku z reformą wskaźników referencyjnych], którego celem jest bezpieczne i sprawne przejście do stosowania nowego typu wskaźnika referencyjnego od końca grudnia 2027 roku. Zgodnie z przyjętą przez KS NGR w dniu 28 marca 2025 roku Mapą Drogową procesu zastąpienia dotychczasowych wskaźników referencyjnych WIBOR i WIBID, rekomendowanym indeksem do ich zastąpienia wydaje się POLSTR (Polish Short Term Rate).

Spółka przeprowadzi szczegółową analizę w momencie zakończenia wdrażania nowego wskaźnika, niemniej jednak z uwagi na brak długoterminowych instrumentów finansowych (zarówno aktywów jak i zobowiązań) opartych o WIBID/WIBOR, na chwilę obecną Spółka nie identyfikuje znaczącego ryzyka w tym zakresie.

16.3.2 Ryzyko walutowe

Spółka zawiera określone transakcje denominowane w walutach obcych, w związku z czym pojawia się ryzyko wahań kursów walut. Spółka jest narażona przede wszystkim na ryzyko zmiany kursu EUR/PLN oraz USD/PLN.

Na koniec 2025 roku istotne transakcje walutowe nie miały miejsca, niemniej jednak Spółka nie wyklucza, że w przyszłości mogą ponownie wystąpić transakcje związane z zakupem specjalistycznych urządzeń i maszyn w związku z koniecznością odnowienia posiadanego parku maszynowego (specjalistycznych urządzeń i maszyn wykorzystywanych w działalności wydobywczej), które również mogą być obciążone ryzykiem walutowym, ponieważ często są to zakupy denominowane w EUR. Nie wykluczone, że pojawią się także transakcje sprzedażowe denominowane w USD/EUR.

Zarówno na dzień 31 grudnia 2025 roku jak i na 31 grudnia 2024 roku Spółka nie posiadała istotnych aktywów finansowych narażonych na ryzyko walutowe. Zobowiązania finansowe narażone na ryzyko walutowe na dzień 31 grudnia 2025 roku wyniosły z kolei 733 tys. złotych (31 grudnia 2024 roku: 392 tys. złotych) i dotyczyły zobowiązań z tytułu zakupu materiałów. Wzrost lub spadek kursu walutowego o 1% nie spowodowałby żadnego istotnego wpływu na wynik finansowy przed opodatkowaniem.

16.3.3 Ryzyko kredytowe

Ryzyko kredytowe powstaje w przypadku środków pieniężnych i ich ekwiwalentów, depozytów w bankach i instytucjach finansowych, a także zaangażowania kredytowego w odniesieniu do klientów Spółki. W przypadku banków i instytucji finansowych akceptuje się tylko jednostki o wysokiej wiarygodności (mających co najmniej rating inwestycyjny). Spółka stosuje ponadto politykę ograniczającą zbyt duże zaangażowanie kredytowe wobec poszczególnych instytucji finansowych. W odniesieniu do klientów Spółka realizuje sprzedaż głównie do stałych odbiorców, których wiarygodność opiera się na doświadczeniach ze współpracy z przeszłości.

Wartość ekspozycji na ryzyko kredytowe oraz koncentrację tego ryzyka przedstawia poniższa tabela:

	STAN NA 31 GRUDNIA 2025 ROKU	STAN NA 31 GRUDNIA 2024 ROKU
Środki pieniężne i depozyty bankowe	463.285	985.164
Inne inwestycje krótkoterminowe	517.667	-
Krótkoterminowe należności handlowe	377.764	527.708
Łączna ekspozycja na ryzyko kredytowe	1.358.716	1.512.872
Należności od 7 głównych odbiorców	362.771	510.730
Stopień koncentracji ryzyka kredytowego z tytułu należności od 7 głównych odbiorców	96%	97%
Środki pieniężne zdeponowane w Banku Gospodarstwa Krajowego (jako % całości salda środków pieniężnych i depozytów bankowych)	99,8%	99,2%
Środki pieniężne zdeponowane w mBank S.A. (jako % całości salda środków pieniężnych i depozytów bankowych)	poniżej 0,2%	0,8%
Środki pieniężne zdeponowane w banku PEKAO S.A. (jako % całości salda środków pieniężnych i depozytów bankowych)	poniżej 0,1%	poniżej 0,1%
Środki pieniężne zdeponowane w banku PKO Bank Polski S.A. (jako % całości salda środków pieniężnych i depozytów bankowych)	poniżej 0,1%	poniżej 0,1%

Sytuacja płatnicza głównych odbiorców Spółki oceniana jest jako dobra, stąd ryzyko kredytowe oceniane jest jako niskie. Spółka współpracuje z tymi odbiorcami od dłuższego czasu, nie występują problemy z otrzymywaniem płatności. Z kolei sprzedaż do nowych kontrahentów odbywa się na zasadzie przedpłaty. Należności od pozostałych odbiorców nie stanowią znaczącego udziału w ogólnej kwocie należności handlowych.

Banki, w których skoncentrowane są środki pieniężne i depozyty Spółki posiadają następujące ratingi (dane aktualne na dzień sporządzenia niniejszego sprawozdania finansowego):

- Bank PEKAO S.A. – ocena długoterminowa Fitch: BBB+ (z perspektywą stabilną),
- Bank Gospodarstwa Krajowego – ocena długoterminowa Fitch: A- (z perspektywą negatywną),
- Bank PKO BP S.A. – ocena długoterminowa Moody's: A2 (z perspektywą stabilną),
- mBank S.A. – ocena długoterminowa Fitch: BBB (z perspektywą stabilną).
-

16.3.4 Ryzyko utraty płynności

Ostrożne zarządzanie ryzykiem utraty płynności zakłada między innymi utrzymywanie odpowiedniego poziomu środków pieniężnych oraz dostępność finansowania dzięki wystarczającej kwocie przyznanym instrumentów kredytowych. Zarząd Spółki monitoruje bieżące prognozy środków

płynnych Spółki (składające się z niewykorzystanych limitów kredytowych – wtedy gdy ma to zastosowanie - oraz środków pieniężnych i ich ekwiwalentów) na podstawie przewidywanych przepływów pieniężnych. Poprzez sporządzanie tej prognozy eliminowane są odchylenia pomiędzy rzeczywistym przepływem środków pieniężnych a ich zapotrzebowaniem.

Poniższa tabela zawiera analizę zobowiązań finansowych Spółki w odpowiednich przedziałach wiekowych, na podstawie pozostałego okresu do upływu umownego terminu zapadalności na dzień bilansowy. Kwoty przedstawione w tabeli stanowią umowne niezdykontowane przepływy pieniężne. Saldo przypadające do spłaty w terminie 12 miesięcy jest wykazywane w wartościach bilansowych powiększone o ewentualne odsetki.

STAN NA DZIEŃ 31 GRUDNIA 2025 ROKU	PONIŻEJ JEDNEGO ROKU	OD ROKU DO 2 LAT	OD 2 DO 5 LAT	PONAD 5 LAT
Zobowiązania handlowe oraz pozostałe zobowiązania	246.281	742	1.932	18.386
Zobowiązania z tytułu leasingu	5.123	604	1.812	37.649
Razem	251.404	1.346	3.744	56.035

STAN NA DZIEŃ 31 GRUDNIA 2024 ROKU	PONIŻEJ JEDNEGO ROKU	OD ROKU DO 2 LAT	OD 2 DO 5 LAT	PONAD 5 LAT
Zobowiązania handlowe oraz pozostałe zobowiązania	294.974	4.667	2.007	19.024
Zobowiązania z tytułu leasingu	5.345	5.043	1.563	32.869
Razem	300.319	9.710	3.570	51.893

Zobowiązania wymagalne poniżej 1 roku to w większości zobowiązania płatne w okresie do 3 miesięcy od dnia bilansowego.

16.3.5 Analiza wrażliwości wyniku finansowego na zmianę cen węgla

Na podstawie danych za 2025 rok dotyczących podstawowej działalności Spółki oszacowano wrażliwość wyniku finansowego na zmiany czynników wynikających z ryzyk rynkowych (cena węgla).

Z analizy wynika, że wzrost jednostkowej ceny węgla o 1% (co przekłada się na wzrost przychodów ze sprzedaży węgla o 1%) powoduje wzrost wyniku na sprzedaży (zysk brutto – koszty administracyjne – koszty sprzedaży) o 11,9%. Analogicznie, spadek ceny węgla o 1% powoduje obniżenie wyniku na sprzedaży o 11,9%.

Zmianę wyniku w pozostałych analizowanych przedziałach (przy założeniu, że pozostałe czynniki są stałe) przedstawia poniższa tabela:

ZMIANA CENY	-15%	-10%	-5%	-2%	-1%	0%	1%	2%	5%	10%	15%
Zmiana wyniku	-178,0%	-118,7%	-59,3%	-23,7%	-11,9%	-%	11,9%	23,7%	59,3%	118,7%	178,0%

Spółka w pewnym stopniu ogranicza ryzyko związane z kształtowaniem się cen surowców energetycznych podpisując długoterminowe umowy handlowe z głównymi odbiorcami węgla energetycznego.

16.4 Zarządzanie ryzykiem kapitałowym

Celem Spółki w zarządzaniu ryzykiem kapitałowym/finansowym jest ochrona zdolności Spółki do kontynuowania jej działalności (w szczególności zapewnienie finansowania dla dokonywanych inwestycji) jak również zapewnienie odpowiednich środków na działalność bieżącą, umożliwiając terminowe regulowanie wymagalnych zobowiązań. Celem Spółki w zarządzaniu ryzykiem finansowym jest także utrzymywanie optymalnej struktury kapitału w celu obniżenia jego kosztu.

Aby utrzymywać lub skorygować strukturę kapitału, Spółka może zmieniać kwotę deklarowanych dywidend do wypłacenia akcjonariuszom, zwracać kapitał akcjonariuszom, emitować nowe akcje lub sprzedawać aktywa w celu obniżenia zadłużenia.

W ramach zarządzania kapitałem Spółka skupia się na zarządzaniu środkami pieniężnymi i ich ekwiwalentami (uwzględniając lokaty wykazywane jako inne inwestycje krótkoterminowe) oraz ewentualnym zadłużeniem wynikającym ze zobowiązań z tytułu leasingu, zaciągniętych kredytów jak również mogących w przyszłości wynikać z emisji obligacji.

Na koniec 2025 roku i 2024 roku Spółka nie posiadała zobowiązań finansowych z tytułu kredytów, pożyczek lub emisji obligacji.

Relację zadłużenia netto do kapitału zaangażowanego prezentuje poniższa tabela:

	STAN NA 31 GRUDNIA 2025 ROKU	STAN NA 31 GRUDNIA 2024 ROKU
Zobowiązania z tytułu leasingu minus: środki pieniężne i ich ekwiwalenty oraz inne inwestycje krótkoterminowe	22.658 (980.952)	24.444 (985.164)
Zadłużenie netto	(958.294)	(960.720)
Kapitał własny razem	2.511.550	2.673.636
Kapitał zaangażowany	1.553.256	1.712.916

17. REZERWA Z TYTUŁU ŚWIADCZEŃ PRACOWNICZYCH

[Kliknij aby przejść do zasad rachunkowości](#) 

	STAN NA 31 GRUDNIA 2025 ROKU	STAN NA 31 GRUDNIA 2024 ROKU
Ujęte w sprawozdaniu z sytuacji finansowej rezerwy z tytułu: Świadczeń emerytalnych i rentowych Nagród jubileuszowych Pozostałych świadczeń dla pracowników (niewykorzystane urlopy, wynagrodzenia, odprawy pośmiertne i inne)	130.116 172.909 38.352	116.071 180.116 40.593
Razem	341.377	336.780

	ZA ROK OBROTOWY OD 1 STYCZNIA DO 31 GRUDNIA 2025 ROKU	ZA ROK OBROTOWY OD 1 STYCZNIA DO 31 GRUDNIA 2024 ROKU
Ujęte w sprawozdaniu z wyniku koszty z tytułu: Świadczeń emerytalnych i rentowych Nagród jubileuszowych Pozostałych świadczeń dla pracowników (niewykorzystane urlopy, wynagrodzenia, odprawy pośmiertne i inne)	14.594 12.412 27.854	24.114 41.325 26.460
Razem	54.860	91.899

	ZA ROK OBROTOWY OD 1 STYCZNIA DO 31 GRUDNIA 2025 ROKU	ZA ROK OBROTOWY OD 1 STYCZNIA DO 31 GRUDNIA 2024 ROKU
Ujęte w sprawozdaniu z całkowitych dochodów (zyski)/straty z tytułu: Świadczeń emerytalnych i rentowych Pozostałych świadczeń dla pracowników (odprawy pośmiertne)	3.780 (1.926)	23.684 1.949
Razem	1.854	25.633

Zmiana stanu rezerw z tytułu świadczeń pracowniczych:

	ZA ROK OBROTOWY OD 1 STYCZNIA DO 31 GRUDNIA 2025 ROKU	ZA ROK OBROTOWY OD 1 STYCZNIA DO 31 GRUDNIA 2024 ROKU
Stan na 1 stycznia	336.780	261.285
Koszty bieżącego zatrudnienia (w tym także niewykorzystane urlopy, wynagrodzenia, odprawy pośmiertne i inne)	51.309	45.512
Koszty przeszłego zatrudnienia	-	15.339
Koszty odsetek	14.821	10.840
(Zyski)/Straty aktuarialne ujęte w sprawozdaniu z wyniku	(11.270)	20.208
Straty aktuarialne ujęte w sprawozdaniu z całkowitych dochodów	1.854	25.633
Ogółem ujęte w całkowitych dochodach	56.714	117.532
Wyłacone świadczenia	(52.117)	(42.037)
Stan na 31 grudnia	341.377	336.780
w tym:		
- część długoterminowa	271.585	264.660
- część krótkoterminowa	69.792	72.120

Kwoty ujęte w sprawozdaniu z wyniku i w sprawozdaniu z całkowitych dochodów w roku 2025 przedstawiają się następująco:

	ŚWIADCZENIA W OKRESIE ZATRUDNIENIA	ŚWIADCZENIA PO OKRESIE ZATRUDNIENIA	RAZEM
Stan zobowiązań na 1 stycznia	213.115	123.665	336.780
Koszty bieżącego zatrudnienia (w tym także niewykorzystane urlopy, wynagrodzenia, odprawy pośmiertne i inne)	41.790	9.519	51.309
Koszty odsetek	8.752	6.069	14.821
Zyski aktuarialne ujęte w sprawozdaniu z wyniku	(11.270)	-	(11.270)
Straty aktuarialne ujęte w sprawozdaniu z całkowitych dochodów	-	1.854	1.854
Ogółem ujęte w sprawozdaniu z całkowitych dochodów	39.272	17.442	56.714

Kwoty ujęte w sprawozdaniu z wyniku i w sprawozdaniu z całkowitych dochodów w roku 2024 przedstawiają się następująco:

	ŚWIADCZENIA W OKRESIE ZATRUDNIENIA	ŚWIADCZENIA PO OKRESIE ZATRUDNIENIA	RAZEM
Stan zobowiązań na 1 stycznia	183.296	77.989	261.285
Koszty bieżącego zatrudnienia (w tym także niewykorzystane urlopy, wynagrodzenia, odprawy pośmiertne i inne)	39.599	5.913	45.512
Koszty przeszłego zatrudnienia	-	15.339	15.339
Koszty odsetek	7.306	3.534	10.840
Straty aktuarialne ujęte w sprawozdaniu z wyniku	20.208	-	20.208
Straty aktuarialne ujęte w sprawozdaniu z całkowitych dochodów	-	25.633	25.633
Ogółem ujęte w sprawozdaniu z całkowitych dochodów	67.113	50.419	117.532

Koszty świadczeń pracowniczych ujęto w następujących pozycjach sprawozdania z wyniku i w sprawozdaniu z całkowitych dochodów:

	ZA ROK OBROTOWY OD 1 STYCZNIA DO 31 GRUDNIA 2025 ROKU	ZA ROK OBROTOWY OD 1 STYCZNIA DO 31 GRUDNIA 2024 ROKU
Koszty sprzedanych produktów, towarów i materiałów	36.011	72.378
Koszty sprzedaży	188	397
Koszty administracyjne	3.840	8.284
Koszty finansowe	14.821	10.840
Ogółem ujęte w sprawozdaniu z wyniku	54.860	91.899
Straty aktuarialne ujęte w sprawozdaniu z całkowitych dochodów	1.854	25.633
Ogółem ujęte w sprawozdaniu z całkowitych dochodów	56.714	117.532

Najważniejsze założenia aktuarialne zastosowane do wyceny:

	STAN NA 31 GRUDNIA 2025 ROKU	STAN NA 31 GRUDNIA 2024 ROKU
Stopa dyskonta	4,90%	5,60%
Współczynnik mobilności pracowniczej	0,69%	0,50%
Wzrost wynagrodzeń w kolejnym roku	3,85%	5,50%
Wzrost wynagrodzeń w 2027 roku (2024: w 2026 roku)	3,60%	3,85%
Wzrost wynagrodzeń w 2028 roku (2024: w 2027 roku)	3,50%	3,60%
Wzrost wynagrodzeń w 2029 roku (2024: w 2028 roku)	3,40%	3,50%
Wzrost wynagrodzeń od 2030 roku (2024: od 2029 roku)	3,50%	3,50%

Założenia dotyczące przyszłej umieralności ustanawia się na podstawie opinii, publikowanych statystyk oraz doświadczeń na danym terenie. Średnia oczekiwana długość życia (w latach) osób odchodzących na emeryturę na dzień bilansowy:

	STAN NA 31 GRUDNIA 2025 ROKU	STAN NA 31 GRUDNIA 2024 ROKU
Mężczyźni	16,31	16,13
Kobiety	24,52	24,36

Średni ważony okres obowiązywania zobowiązania z tytułu programów określonych świadczeń (w latach):

	STAN NA 31 GRUDNIA 2025 ROKU	STAN NA 31 GRUDNIA 2024 ROKU
Świadczenia emerytalne i rentowe	10,20	10,56
Nagrody jubileuszowe	8,00	8,20
Odprawy pośmiertne	6,43	6,54

18. REZERWA NA POZOSTAŁE ZOBOWIĄZANIA I OBCIĄŻENIA

Kliknij aby przejść do zasad rachunkowości 

	REZERWA NA LIKWIDACJĘ ZAKŁADU GÓRNICZEGO I REKULTYWACJĘ GRUNTÓW	SZKODY GÓRNICZE	ROSZCZENIA PRAWNE	POZOSTAŁE	RAZEM
Stan na 1 stycznia 2025 roku	173.450	10.768	7.218	391	191.827
W tym:					
<i>Długoterminowe</i>	173.450	-	-	-	173.450
<i>Krótkoterminowe</i>	-	10.768	7.218	391	18.377
Ujęcie w sprawozdaniu z sytuacji finansowej:					
- Aktualizacja utworzonej rezerwy	(3.024)	-	-	-	(3.024)
Ujęcie w sprawozdaniu z wyniku:					
- Utworzenie dodatkowych rezerw	-	-	-	432	432
- Wykorzystanie utworzonej rezerwy	-	(2.764)	(379)	(391)	(3.534)
- Rozliczenie dyskonta	9.713	-	-	-	9.713
- Rozwiązanie niewykorzystanej rezerwy	(6.358)	(524)	(260)	-	(7.142)
Stan na 31 grudnia 2025 roku	173.781	7.480	6.579	432	188.272
W tym:					
<i>Długoterminowe</i>	173.781	-	-	-	173.781
<i>Krótkoterminowe</i>	-	7.480	6.579	432	14.491
Stan na 1 stycznia 2024 roku	169.102	7.352	8.566	189	185.209
W tym:					
<i>Długoterminowe</i>	169.102	-	-	-	169.102
<i>Krótkoterminowe</i>	-	7.352	8.566	189	16.107
Ujęcie w sprawozdaniu z sytuacji finansowej:					
- Aktualizacja utworzonej rezerwy	(5.193)	-	-	-	(5.193)
Ujęcie w sprawozdaniu z wyniku:					
- Utworzenie dodatkowych rezerw	579	6.935	2.353	391	10.258
- Wykorzystanie utworzonej rezerwy	-	(3.519)	(3.701)	(189)	(7.409)
- Rozliczenie dyskonta	8.962	-	-	-	8.962
Stan na 31 grudnia 2024 roku	173.450	10.768	7.218	391	191.827
W tym:					
<i>Długoterminowe</i>	173.450	-	-	-	173.450
<i>Krótkoterminowe</i>	-	10.768	7.218	391	18.377

Likwidacja zakładu górnictwa oraz rekultywacja gruntów

Spółka tworzy rezerwę na koszty likwidacji zakładu górnictwa oraz rekultywacji gruntów, do których poniesienia jest zobligowana istniejącymi przepisami prawa. Wyliczona wysokość kosztów likwidacji zakładu górnictwa oraz rekultywacji gruntów na dzień 31 grudnia 2025 roku wynosi 173.781 tys. złotych, w tym rezerwa na likwidację zakładu górnictwa 162.143 tys. złotych oraz rezerwa na rekultywację gruntów 11.638 tys. złotych. Zmiana rezerwy w porównaniu do stanu na dzień 31 grudnia 2024 roku wyniosła 331 tys. złotych, przy czym wzrost wynikający z odwrócenia odpisu dyskonta w kwocie 9.713 tys. złotych został ujęty w sprawozdaniu z wyniku w pozycji „Koszty finansowe”, spadek wynikający z aktualizacji rezerwy na rekultywację gruntów w wysokości 6.358 tys. złotych został ujęty w pozycji „Koszty sprzedanych produktów, towarów i materiałów” natomiast spadek wynikający z aktualizacji

założeń, w łącznej wysokości 3.024 tys. złotych, został ujęty w sprawozdaniu z sytuacji finansowej jako zmniejszenie pozycji „Rzeczowe aktywa trwałe”.

Usuwanie szkód górniczych

Z uwagi na potrzebę usunięcia szkód powstałych w wyniku prowadzonej działalności, Spółka tworzy rezerwę na szkody górnicze. Oszacowana wartość prac niezbędnych dla usunięcia szkód na dzień 31 grudnia 2025 roku wynosi 7.480 tys. złotych przy czym kwota ta dotyczy przede wszystkim planowanych kosztów jakie będą musiały być poniesione w związku z zabezpieczeniem budynków, usuwaniem szkód wyrządzonych w budynkach i drogach oraz w związku z rekompensatami za szkody w gruntach rolnych. Kwota wykorzystanej rezerwy w 2025 roku wyniosła łącznie 2.764 tys. złotych (3.519 tys. złotych w roku ubiegłym).

Roszczenia prawne

Wykazane kwoty stanowią rezerwę na niektóre roszczenia prawne wniesione przeciwko Spółce przez klientów oraz dostawców. Wartość zawiązaných/rozwiązanych rezerw w bieżącym okresie jest wykazywana w sprawozdaniu z wyniku jako pozostałe przychody/koszty. W ocenie Zarządu Spółki, popartej stosownymi opiniami prawnymi, zgłoszenie tych roszczeń nie spowoduje powstania znaczących strat w wysokości przekraczającej kwotę rezerw utworzonych na dzień 31 grudnia 2025 roku.

19. PRZYCHODY ZE SPRZEDAŻY

Kliknij aby przejść do zasad rachunkowości 

	ZA ROK OBROTOWY OD 1 STYCZNIA DO 31 GRUDNIA 2025 ROKU	ZA ROK OBROTOWY OD 1 STYCZNIA DO 31 GRUDNIA 2024 ROKU
Sprzedaż węgla	2.786.296	3.589.105
Pozostała działalność	48.151	54.109
Sprzedaż towarów i materiałów	13.421	16.514
Razem przychody ze sprzedaży	2.847.868	3.659.728

Do głównych kategorii umów w ramach powyższych rodzajów przychodów należą:


- Umowy sprzedaży węgla, dotyczące podstawowej działalności Spółki; umowy te mogą występować w dwóch rodzajach – z uwzględnieniem usługi transportowej (w przypadku której Spółka organizuje transport na rzecz klienta) lub też bez usługi.
- Umowy dotyczące sprzedaży towarów i materiałów dotyczące głównie sprzedaży złomu; przychody z tego tytułu stanowią niewielki udział w całości przychodów ze sprzedaży. Łączna wartość wszystkich przychodów z tego tytułu w 2025 roku wyniosła 13.421 tys. złotych (16.514 tys. złotych w roku ubiegłym).
- Umowy dotyczące sprzedaży pozostałych usług, w przypadku których największa część dotyczy przychodów z tytułu wynajmu miejsc w łaźni – tzw. miejsc hakowych i szafek. Usługa ta świadczona jest niemal wyłącznie dla podwykonawców Spółki (świadczących dla Spółki usługi z zakresu robót górniczych), których pracownicy ze względu na przepisy BHP zobowiązani są do korzystania z łaźni. Łączna wartość przychodów ze sprzedaży z tytułu wynajmu miejsca w łaźni w 2025 roku wyniosła 15.658 tys. złotych (13.994 tys. złotych w roku ubiegłym).

20. KOSZTY WEDŁUG RODZAJU

	ZA ROK OBROTOWY OD 1 STYCZNIA DO 31 GRUDNIA 2025 ROKU	ZA ROK OBROTOWY OD 1 STYCZNIA DO 31 GRUDNIA 2024 ROKU
Amortyzacja	227.434	386.703
Zużycie materiałów i energii	908.545	1.045.922
Usługi obce	748.810	611.818
Świadczenia na rzecz pracowników	1.127.533	1.203.138
Koszty reprezentacji i reklamy	15.157	17.117
Podatki i opłaty	63.978	58.633
Pozostałe koszty rodzajowe	51.099	62.185
Razem koszty rodzajowe	3.142.556	3.385.516
Wartość świadczeń wytworzonych na potrzeby własne	(427.956)	(481.744)
Rozliczenia międzyokresowe	(24.388)	(10.742)
Rezerwy i inne korekty prezentacyjne pomiędzy układem rodzajowym a funkcjonalnym kosztów	(10.882)	92.102
Całkowite koszty produkcji	2.679.330	2.985.132
Zmiana stanu produktów	28.916	95.148
Wartość sprzedanych towarów i materiałów	13.342	15.707
Koszt własny produkcji sprzedanej, w tym:	2.721.588	3.095.987
- Koszty sprzedanych produktów, towarów i materiałów	2.472.636	2.843.689
- Koszty sprzedaży	58.853	60.386
- Koszty administracyjne	190.099	191.912

21. POZOSTAŁE PRZYCHODY

	ZA ROK OBROTOWY OD 1 STYCZNIA DO 31 GRUDNIA 2025 ROKU	ZA ROK OBROTOWY OD 1 STYCZNIA DO 31 GRUDNIA 2024 ROKU
Otrzymane odszkodowania	148.435	2.719
Rozwiązanie pozostałych rezerw na zobowiązania	6.842	275
Zwrot nadpłaconej składki wypadkowej za lata ubiegłe	4.952	-
Rozwiązanie odpisów aktualizujących	2.168	1.714
Zwrot akcyzy	506	253
Inne przychody	282	35
Razem pozostałe przychody	163.185	4.996

Bardzo duży wzrost wartości otrzymanych odszkodowań jak również całej pozycji „Pozostałych przychodów” wynika w szczególności z otrzymanego przez Spółkę na początku 2025 roku odszkodowania za szkodę w ścianie 3/VII/385 w kwocie 144.849 tys. złotych. Szerszy opis został przedstawiony w [nocie 34](#) .

22. POZOSTAŁE KOSZTY

	ZA ROK OBROTOWY OD 1 STYCZNIA DO 31 GRUDNIA 2025 ROKU	ZA ROK OBROTOWY OD 1 STYCZNIA DO 31 GRUDNIA 2024 ROKU
Darowizny	(2.042)	(2.464)
Opłaty egzekucyjne i kary	-	(252)
Odszkodowania	-	(408)
Pozostałe	(68)	(243)
Razem pozostałe koszty	(2.110)	(3.367)

23. POZOSTAŁE ZYSKI/(STRATY) – NETTO

	ZA ROK OBROTOWY OD 1 STYCZNIA DO 31 GRUDNIA 2025 ROKU	ZA ROK OBROTOWY OD 1 STYCZNIA DO 31 GRUDNIA 2024 ROKU
Ujawnione nadwyżki	1.333	-
Wynik na likwidacji środków trwałych	171	(735)
Zysk/(strata) na sprzedaży środków trwałych	(13)	32
Różnice kursowe	(91)	(91)
Utworzenie pozostałych rezerw	-	(112)
Pozostałe straty	(263)	(1.377)
Razem pozostałe zyski/(straty) - netto	1.137	(2.283)

24. PRZYCHODY I KOSZTY FINANSOWE

	ZA ROK OBROTOWY OD 1 STYCZNIA DO 31 GRUDNIA 2025 ROKU	ZA ROK OBROTOWY OD 1 STYCZNIA DO 31 GRUDNIA 2024 ROKU
Przychody odsetkowe z krótkoterminowych depozytów bankowych	40.144	35.309
Dywidendy otrzymane	12.126	1.617
Inne przychody, w tym:	8.561	9.856
- <i>Odsetki dotyczące Funduszu Likwidacji Kopalni</i>	8.331	9.459
- <i>Pozostałe</i>	230	397
Razem przychody finansowe	60.831	46.782
Koszt odsetkowy z wyceny świadczeń pracowniczych	(14.821)	(10.840)
Rozliczenie dyskonta dotyczącego rezerwy na Fundusz Likwidacji Kopalni i rekultywację	(9.713)	(8.962)
Pozostałe koszty odsetkowe i waloryzacja	(2.146)	(2.091)
Koszt odsetkowy dotyczący leasingu środków trwałych	(1.438)	(1.334)
Inne koszty	(558)	(638)
Razem koszty finansowe	(28.676)	(23.865)

25. PODATEK DOCHODOWY

Kliknij aby przejść do zasad rachunkowości 

25.1 Obciążenie podatkowe

	ZA ROK OBROTOWY OD 1 STYCZNIA DO 31 GRUDNIA 2025 ROKU	ZA ROK OBROTOWY OD 1 STYCZNIA DO 31 GRUDNIA 2024 ROKU
Podatek bieżący	(3.965)	96.006
Podatek odroczony odniesiony w wynik finansowy	(37.691)	(443.240)
Podatek odroczony odniesiony w pozostałe całkowite dochody:	(352)	(4.870)
- <i>z tytułu strat aktuarialnych ujętych w sprawozdaniu z całkowitych dochodów</i>	(352)	(4.870)
Razem	(42.008)	(352.104)

25.2 Uzgodnienie efektywnej stopy podatkowej

	ZA ROK OBROTOWY OD 1 STYCZNIA DO 31 GRUDNIA 2025 ROKU	ZA ROK OBROTOWY OD 1 STYCZNIA DO 31 GRUDNIA 2024 ROKU
Strata przed opodatkowaniem	(202.240)	(1.851.288)
Podatek wyliczony według stawki 19%	(38.426)	(351.745)
Korekta podatku dochodowego za lata poprzednie	(3.983)	(1.435)
Efekt podatkowy przychodów trwale niewliczanych do podstawy opodatkowania, z tego:	(2.352)	(355)
- <i>dywidenda od spółek zależnych</i>	(2.304)	(307)
- <i>hipotetyczne odsetki od zatrzymanego kapitału</i>	(48)	(48)
Efekt podatkowy kosztów trwale niewliczanych do podstawy opodatkowania:	3.105	6.301
- <i>wpłata na PFRON</i>	2.112	1.785
- <i>darowizny</i>	16	38
- <i>amortyzacja</i>	577	564
- <i>pozostałe</i>	400	3.914
Uznanie wyniku finansowego z tytułu podatku dochodowego	(41.656)	(347.234)
Efektywna stopa podatkowa	21%	19%

Podatek dochodowy w sprawozdaniu finansowym został ustalony przy użyciu nominalnej stopy podatkowej na 2025 rok w wysokości 19,0% (2024 rok: 19,0%).

Przepisy dotyczące podatku od towarów i usług, podatku od nieruchomości, podatku dochodowego od osób prawnych, fizycznych, czy składek na ubezpieczenia społeczne podlegają częstym zmianom, wskutek czego niejednokrotnie brak jest odniesienia do utrwalonych regulacji bądź precedensów prawnych. Obowiązujące przepisy zawierają również niejasności, które powodują różnice w opiniach, co do interpretacji prawnej przepisów podatkowych zarówno między organami państwowymi, jak i między organami państwowymi i przedsiębiorstwami.

Rozliczenia podatkowe oraz inne (na przykład celne czy dewizowe) mogą być przedmiotem kontroli organów, które uprawnione są do nakładania wysokich kar, a ustalone w wyniku kontroli dodatkowe kwoty zobowiązań muszą zostać wpłacone wraz z wysokimi odsetkami. Zjawiska te powodują, że ryzyko podatkowe w Polsce jest wyższe niż istniejące zwykle w krajach o bardziej rozwiniętym systemie podatkowym. Rozliczenia podatkowe mogą zostać poddane kontroli przez okres pięciu lat. W efekcie kwoty wykazane w sprawozdaniu finansowym mogą ulec zmianie w późniejszym terminie po ostatecznym ustaleniu ich wysokości przez organa skarbowe.

25.3 Odroczony podatek dochodowy

Aktywa i zobowiązania z tytułu odroczonego podatku dochodowego kompensuje się ze sobą, jeżeli Spółka posiada możliwy do wyegzekwowania tytuł prawny do skompensowania bieżących aktywów i zobowiązań podatkowych i jeżeli odroczony podatek dochodowy podlega tym samym organom podatkowym. Po dokonaniu kompensaty w sprawozdaniu finansowym wykazuje się następujące kwoty:

	STAN NA 31 GRUDNIA 2025 ROKU	STAN NA 31 GRUDNIA 2024 ROKU
Aktywa z tytułu odroczonego podatku dochodowego		
- przypadające do realizacji po upływie 12 miesięcy	189.158	145.510
- przypadające do realizacji w ciągu 12 miesięcy	20.842	22.168
Razem aktywa z tytułu odroczonego podatku dochodowego	210.000	167.678
Zobowiązania z tytułu odroczonego podatku dochodowego		
- przypadające do realizacji po upływie 12 miesięcy	(6.334)	(6.620)
- przypadające do realizacji w ciągu 12 miesięcy	(8.604)	(4.039)
Razem zobowiązania z tytułu odroczonego podatku dochodowego	(14.938)	(10.659)
Aktywa z tytułu odroczonego podatku dochodowego - netto	195.062	157.019

Zmiany stanu aktywów i zobowiązań z tytułu odroczonego podatku dochodowego w trakcie roku (przed uwzględnieniem ich kompensaty w ramach jednej jurysdykcji prawnej) przedstawiają się w sposób następujący:

Zmiana stanu aktywów z tytułu podatku odroczonego

	WYCENA ŚRODKÓW TRWAŁYCH	REZERWA Z TYTUŁU ŚWIADCZEŃ PRACOWNICZYCH I PODOBNYCH	NIEWYPŁACONE WYNAGRODZENIA I INNE ŚWIADCZENIA	REZERWA NA SZKODY GÓRNICZE	POZOSTAŁE	RAZEM
Stan na 1 stycznia 2025 roku	94.324	63.988	73	2.046	7.247	167.678
(Obciążenie)/uznanie całkowitych dochodów, w tym:	42.499	874	8	(625)	(434)	42.322
- ujęte w sprawozdaniu z wyniku	42.499	522	8	(625)	(434)	41.970
- ujęte w sprawozdaniu z całkowitych dochodów	-	352	-	-	-	352
Stan na 31 grudnia 2025 roku	136.823	64.862	81	1.421	6.813	210.000
Stan na 1 stycznia 2024 roku	-	49.644	77	1.396	3.633	54.750
(Obciążenie)/uznanie całkowitych dochodów, w tym:	94.324	14.344	(4)	650	3.614	112.928
- ujęte w sprawozdaniu z wyniku	94.324	9.474	(4)	650	3.614	108.058
- ujęte w sprawozdaniu z całkowitych dochodów	-	4.870	-	-	-	4.870
Stan na 31 grudnia 2024 roku	94.324	63.988	73	2.046	7.247	167.678

W oparciu o sporządzone prognozy dla Spółki, przewidujące uzyskiwanie dochodów podatkowych w 2026 roku i w latach następnych uznano, że nie występuje ryzyko niezrealizowania aktywa z tytułu podatku odroczonego wykazanego w niniejszym sprawozdaniu finansowym.

Zmiana stanu zobowiązania z tytułu podatku odroczonego

	WYCENA ŚRODKÓW TRWAŁYCH	KOSZTY ZBROJENIA ŚCIAN	REZERWA NA LIKWIDACJĘ ZAKŁADU GÓRNICZEGO I REKULTYWACJĘ GRUNTÓW NETTO****	POZOSTAŁE	RAZEM
Stan na 1 stycznia 2025 roku	-	3.635	6.620	404	10.659
Obciążenie/(uznanie) całkowitych dochodów, w tym:	-	2.199	(285)	2.365	4.279
- ujęte w sprawozdaniu z wyniku	-	2.199	(285)	2.365	4.279
Stan na 31 grudnia 2025 roku	-	5.834	6.335	2.769	14.938
Stan na 1 stycznia 2024 roku	332.391	5.482	6.448	1.520	345.841
Obciążenie/(uznanie) całkowitych dochodów, w tym:	(332.391)	(1.847)	172	(1.116)	(335.182)
- ujęte w sprawozdaniu z wyniku	(332.391)	(1.847)	172	(1.116)	(335.182)
Stan na 31 grudnia 2024 roku	-	3.635	6.620	404	10.659

**** Pozycja obejmuje per saldo wartość aktywów trwałych i rezerwy, związanych z likwidacją zakładu górniczego i rekultywacją gruntów.

25.4 Należności i zobowiązania z tytułu bieżącego podatku dochodowego

Należność z tytułu bieżącego podatku dochodowego w kwocie 76.210 tys. złotych dotyczy w całości 2025 roku. Na koniec ubiegłego roku Spółka wykazywała należność z tytułu tego podatku, w wysokości 1.591 tys. złotych i została ona w całości rozliczona.

26. ZYSK NA JEDNĄ AKCJĘ

Podstawowy

Podstawowy/(-ą) zysk/(stratę) na jedną akcję wylicza się jako iloraz zysku/(straty) przypadającego/(-ej) na akcjonariuszy Spółki oraz średniej ważonej liczby akcji zwykłych w ciągu roku.

	ZA ROK OBROTOWY OD 1 STYCZNIA DO 31 GRUDNIA 2025 ROKU	ZA ROK OBROTOWY OD 1 STYCZNIA DO 31 GRUDNIA 2024 ROKU
Strata przypadająca na akcjonariuszy Spółki	(160.584)	(1.504.054)
Średnia ważona liczba akcji zwykłych (w tys.)	34.014	34.014
Podstawowa strata na jedną akcję (w złotych)	(4,72)	(44,22)

Rozwodniony

Rozwodniony/(-ą) zysk/(stratę) na akcję wylicza się, korygując średnią ważoną liczbę akcji zwykłych w taki sposób, jak gdyby nastąpiła zamiana na potencjalne akcje zwykłe powodujące rozwodnienie. Na dzień 31 grudnia 2025 roku Spółka nie posiadała instrumentów powodujących potencjalnie rozwodnienie akcji zwykłych.

27. DYWIDENDA NA AKCJĘ

Kliknij aby przejść do zasad rachunkowości 

Wskaźnik dywidendy na jedną akcję wylicza się jako iloraz dywidendy przypadającej na akcjonariuszy Spółki oraz liczby akcji zwykłych na dzień dywidendy.

W dniu 25 czerwca 2025 roku odbyło się ZWZA Spółki, na którym Akcjonariusze podjęli uchwałę o pokryciu straty za 2024 rok, zgodnie z którą strata netto Spółki w wysokości 1.504.054 tys. złotych została w całości pokryta z kapitału rezerwowego.

W związku z tym wskaźniki należnej dywidendy przypadającej na akcjonariuszy Spółki przedstawia poniższa tabela.

	ZA ROK OBROTOWY OD 1 STYCZNIA DO 31 GRUDNIA 2025 ROKU	ZA ROK OBROTOWY OD 1 STYCZNIA DO 31 GRUDNIA 2024 ROKU
Należna i wypłacona dywidenda	-	85.034
Liczba akcji zwykłych na dzień dywidendy (w tys.)	34.014	34.014
Dywidenda na jedną akcję (w złotych)	-	2,50

W 2025 roku Spółka poniosła stratę w wysokości 160.584 tys. złotych. Zarząd Spółki jest na etapie analizy odnośnie rekomendacji sposobu pokrycia straty za 2025 rok. Decyzja oczekiwana jest w połowie drugiego kwartału 2026 roku.

28. DODATKOWE INFORMACJE UZGADNIAJĄCE DO PRZEPŁYWÓW PIENIĘŻNYCH Z DZIAŁALNOŚCI OPERACYJNEJ

Kliknij numer noty aby zobaczyć szczegóły 

	NOTA	ZA ROK OBROTOWY OD 1 STYCZNIA DO 31 GRUDNIA 2025 ROKU	ZA ROK OBROTOWY OD 1 STYCZNIA DO 31 GRUDNIA 2024 ROKU
Bilansowa zmiana stanu zobowiązań, zobowiązań z tytułu umów z klientami i dotacji		(70.630)	(32.002)
Zmiana stanu zobowiązań inwestycyjnych		7.519	(11.094)
Zmiana stanu zobowiązań dla potrzeb sprawozdania z przepływów pieniężnych		(63.111)	(43.096)
Zwiększenia środków trwałych	4	612.876	861.896
Pozostałe korekty niepieniężne		(825)	(22)
Zmiana stanu zobowiązań inwestycyjnych		7.519	(11.094)
Nabycie rzeczowych aktywów trwałych		619.570	850.780

29. POZYCJE WARUNKOWE

Spółka ma zobowiązania warunkowe z tytułu podatku od nieruchomości oraz zobowiązania i aktywa warunkowe z tytułu roszczeń prawnych powstających w normalnym toku działalności gospodarczej.

Podatek od nieruchomości

W związku z rozliczeniem podatku od nieruchomości od wyrobisk, w części uznanej przez Spółkę za prawdopodobną, Spółka nie wykazuje dłuższej rezerwy na podatek od nieruchomości. Niemniej jednak potencjalne zobowiązanie warunkowe może wynikać przede wszystkim z istniejących rozbieżności pomiędzy stanowiskiem Spółki a stanowiskiem organów podatkowych w zakresie przedmiotu opodatkowania tym podatkiem. Mianowicie mogą dotyczyć one kwestii, czy w podziemnych wyrobiskach górniczych Spółki znajdują się inne budowle (poza już zadeklarowanymi) w rozumieniu przepisów ustawy o podatkach i opłatach lokalnych, stanowiące przedmiot opodatkowania tym podatkiem, jak również rozbieżności te mogą też dotyczyć wartości poszczególnych obiektów - w przypadku ustalenia, że podlegają one opodatkowaniu podatkiem od nieruchomości.

Jednocześnie z dniem 1 stycznia 2025 roku weszły w życie przepisy ustawy z dnia 19 listopada 2024 roku o zmianie ustawy o podatku rolnym, ustawy o podatkach i opłatach lokalnych oraz ustawy o opłacie skarbowej. Przepisy te wprowadzają dość istotne zmiany w zakresie podatku od nieruchomości, m.in. zawierają zmienioną definicję budynku oraz nowy wykaz i zakres obiektów, które będą uznawane za budowle podlegające podatkowi od nieruchomości. Może to prowadzić do różnego interpretowania zmienionych przepisów w szczególności w pierwszych latach ich obowiązywania.

Roszczenia prawne dotyczące patentów

Zobowiązanie warunkowe z tytułu roszczeń prawnych dotyczące wynagrodzenia dla współtwórców wynalazków objętych patentem nr 206048, funkcjonujących w Spółce, od których Spółka nie tworzy rezerwy może wynikać przede wszystkim z braku możliwości dokonania oceny zasadności wysokości przedmiotowego roszczenia i rozbieżności pomiędzy stanowiskiem Spółki a stanowiskiem współtwórców wynalazków objętych w/w patentem.

W 2024 roku doszło do znaczącej zmiany stanu roszczeń prawnych dotyczących patentów, wykazywanych dotychczas jako zobowiązanie warunkowe. Otóż w dniu 20 lutego 2024 roku Sąd Apelacyjny w Warszawie wydał wyrok, zgodnie z którym powodom należy się wynagrodzenie w kwocie 4.075 tys. złotych wraz z odsetkami od 2013 roku, w ten sposób w zdecydowanej części uwzględniając apelację Spółki. Wyrok ten jest prawomocny w związku z czym Spółka dokonała wypłaty na rzecz powodów. W dniu 15 marca 2024 roku Spółka otrzymała pisemne uzasadnienie w/w wyroku, które podlegało szczegółowej analizie, w wyniku której Spółka podjęła decyzję o wniesieniu skargi kasacyjnej.

W dniu 28 maja 2024 roku Spółka wniosła skargę kasacyjną do Sądu Najwyższego, ponadto skargę wnieśli także powodowie. W dniu 17 grudnia 2025 roku Sąd Najwyższy wydał postanowienie o przyjęciu obu skarg kasacyjnych do rozpoznania. Aktualnie Spółka oczekuje na wyznaczenie terminu rozprawy przed Sądem Najwyższym.

Roszczenia z tytułu zmowy cenowej

Aktywa warunkowe wynikające z wniesionego przez Spółkę w dniu 30 grudnia 2020 roku pozwu przeciwko „A. Weber” Sp. z o.o., Minova Ekochem S.A. oraz „DSI Schaum Chemie” Sp. z o.o. o zapłatę kwoty 23.124 tys. złotych (należność główna wraz z odsetkami) z tytułu odszkodowania za szkodę wyrządzoną na skutek naruszenia prawa konkurencji (niedozwolone porozumienia antykonkurencyjne, obejmujące zmwę cenową, podział rynku i zmwę przetargową przy zakupie produktów chemii górniczej, m.in. klejów poliuretanowych). Szkada Spółki wynika z konieczności zapłaty cen zawyżonych z uwagi na niedozwolone porozumienia w latach 2006-2010 (w ślad za decyzją Prezesa UOKiK z dnia 16 grudnia 2013 roku, która następnie została zaskarżona przez w/w ukarane podmioty).

W dniu 11 października 2023 roku Sąd Najwyższy oddalił skargę kasacyjną Prezesa UOKiK od niekorzystnego dla niego wyroku Sądu Apelacyjnego w zakresie pierwotnej decyzji, co skutkuje usunięciem z obrotu prawnego decyzji Prezesa UOKiK stwierdzającej zmwę cenową. Pierwszy termin rozprawy został wyznaczony na dzień 1 sierpnia 2024 roku jednakże w dniu 24 lipca 2024 roku Spółka złożyła do sądu wnioski o skierowanie sprawy do mediacji, wobec czego termin rozprawy został zniesiony. Wszczęta mediacja nie doprowadziła do zawarcia ugody przez strony. W dniu 22 stycznia 2026 roku odbyła się pierwsza rozprawa przed Sądem Okręgowym w Katowicach. Kolejne terminy rozpraw zostały wyznaczone na maj i czerwiec 2026 roku.

30. PRZYSZŁE ZOBOWIĄZANIA UMOWNE

Zobowiązania inwestycyjne

Umowne zobowiązania inwestycyjne zaciągnięte na dzień bilansowy, lecz jeszcze nieujęte w sprawozdaniu z sytuacji finansowej wynoszą:

	STAN NA 31 GRUDNIA 2025 ROKU	STAN NA 31 GRUDNIA 2024 ROKU
Rzeczowe aktywa trwałe	318.561	217.676
Zobowiązania inwestycyjne	318.561	217.676

Przyszłe zobowiązania umowne stanowią głównie zawarte umowy na roboty górnicze oraz zakup maszyn i urządzeń wydobywczych i są uzależnione od ilości zaplanowanych robót przygotowawczych (drążenia wyrobisk).

31. TRANSAKCJE Z PODMIOTAMI POWIĄZANYMI

Wszystkie transakcje ze spółkami powiązаныmi są zawierane w normalnym trybie działalności Spółki i dokonywane na warunkach rynkowych.

Transakcje z podmiotami zależnymi od Skarbu Państwa Rzeczypospolitej Polskiej

Spółka zawiera transakcje handlowe z jednostkami administracji państwowej i samorządowej oraz podmiotami zależnymi od Skarbu Państwa Rzeczypospolitej Polskiej.

Do najważniejszych transakcji sprzedaży należą przychody ze sprzedaży węgla energetycznego do spółek: Krajowa Grupa Spożywcza S.A., Zakłady Azotowe w Puławach S.A. (Grupa Azoty), Energa Elektrownie Ostrołęka S.A., Orlen Termika S.A., Miejskie Przedsiębiorstwo Energetyki Ciepłej Sp. z o.o. w Chełmie.

W okresach sprawozdawczych zakończonych 31 grudnia 2025 roku i 31 grudnia 2024 roku wartość obrotów z tytułu sprzedaży do wyżej wymienionych podmiotów, oraz saldo należności Spółki od tych podmiotów kształtowały się następująco:

	ZA ROK OBROTOWY OD 1 STYCZNIA DO 31 GRUDNIA 2025 ROKU	ZA ROK OBROTOWY OD 1 STYCZNIA DO 31 GRUDNIA 2024 ROKU
Sprzedaż w okresie	227.247	357.706
Saldo należności na koniec okresu z uwzględnieniem podatku VAT	39.868	104.043

Do najważniejszych transakcji zakupu zaliczają się: zakup materiałów (obudowy górnicze) od spółki Huta Łabędy S.A., zakup usług transportowych od spółki PKP Cargo S.A., zakup usług dystrybucji energii elektrycznej od spółki PGE Dystrybucja S.A., zakup paliwa od spółki Orlen Paliwa Sp. z o.o. oraz opłaty z tytułu koncesji na wydobycie i na rozpoznanie.

W okresach sprawozdawczych zakończonych 31 grudnia 2025 roku i 31 grudnia 2024 roku wartość obrotów z tytułu zakupu od wyżej wymienionych podmiotów, oraz saldo zobowiązań Spółki wobec tych podmiotów kształtowały się następująco:

	ZA ROK OBROTOWY OD 1 STYCZNIA DO 31 GRUDNIA 2025 ROKU	ZA ROK OBROTOWY OD 1 STYCZNIA DO 31 GRUDNIA 2024 ROKU
Zakupy w okresie	307.249	341.934
Saldo zobowiązań na koniec okresu z uwzględnieniem podatku VAT	34.834	36.700

Transakcje ze spółkami z Grupy Kapitałowej ENEA

Transakcje zakupu dotyczą głównie zakupu energii elektrycznej od spółki ENEA S.A., zakupu materiałów od ENEA Wytwarzanie Sp. z o.o. oraz zakupu usług od Enea Centrum Sp. z o.o. i Enea Eko Sp. z o.o.

W okresach sprawozdawczych zakończonych 31 grudnia 2025 roku i 31 grudnia 2024 roku wartość obrotów z tytułu zakupu od spółek z Grupy Kapitałowej ENEA oraz saldo zobowiązań Spółki wobec tych podmiotów kształtowały się następująco:

	ZA ROK OBROTOWY OD 1 STYCZNIA DO 31 GRUDNIA 2025 ROKU	ZA ROK OBROTOWY OD 1 STYCZNIA DO 31 GRUDNIA 2024 ROKU
Zakupy w okresie, z tego:	162.202	274.246
Saldo zobowiązań na koniec okresu z uwzględnieniem podatku VAT	36.539	58.419

Transakcje sprzedaży dotyczą głównie sprzedaży węgla energetycznego do spółek ENEA Wytwarzanie Sp. z o.o., Enea Elektrownia Połaniec S.A. oraz Enea Ciepło Sp. z o.o.

W okresach sprawozdawczych zakończonych 31 grudnia 2025 roku i 31 grudnia 2024 roku wartość obrotów z tytułu sprzedaży do spółek z Grupy Kapitałowej ENEA oraz saldo należności Spółki od tych podmiotów kształtowały się następująco:

	ZA ROK OBROTOWY OD 1 STYCZNIA DO 31 GRUDNIA 2025 ROKU	ZA ROK OBROTOWY OD 1 STYCZNIA DO 31 GRUDNIA 2024 ROKU
Sprzedaż w okresie ¹⁾	2.346.415	3.079.286
Saldo należności na koniec okresu z uwzględnieniem podatku VAT	313.792	404.143

¹⁾z uwzględnieniem depozytu

W okresach sprawozdawczych zakończonych 31 grudnia 2025 roku i 31 grudnia 2024 roku wartości wypłaconych dywidend do spółek wchodzących w skład Grupy ENEA kształtowały się następująco:

	ZA ROK OBROTOWY OD 1 STYCZNIA DO 31 GRUDNIA 2025 ROKU	ZA ROK OBROTOWY OD 1 STYCZNIA DO 31 GRUDNIA 2024 ROKU
Dywidenda wypłacona spółkom z GK ENEA	-	54.905

Transakcje Spółki ze spółkami zależnymi z Grupy Kapitałowej Lubelski Węgiel Bogdanka

Przychody Spółki wynikające ze współpracy ze spółką zależną „Łęczyńska Energetyka” Sp. z o.o. dotyczą głównie sprzedaży węgla oraz wpłat z tytułu dzierżawy pomieszczeń, usług telekomunikacyjnych, usług nadzoru inwestorskiego i refakturowania energii elektrycznej.

Transakcje dotyczące zakupu to przede wszystkim zakup energii cieplnej, wody pitnej oraz usług konserwacji kanalizacji sanitarnej, c.o., instalacji wód dołowych i sieci wodociągowych.

Przychody Spółki wynikające ze współpracy ze spółką zależną EkoTRANS Bogdanka Sp. z o.o. dotyczą głównie wpłat z tytułu dzierżawy pomieszczeń oraz usług telekomunikacyjnych.

Transakcje dotyczące zakupu to przede wszystkim zakup usług związanych z transportem, utylizacją i zagospodarowaniem odpadów powstających przy płukaniu i oczyszczaniu urobku węglowego, zakup innych usług transportowych oraz zakup usług rekultywacji.

Przychody Spółki wynikające ze współpracy ze spółką zależną RG „Bogdanka” Sp. z o.o. dotyczą głównie wpłat z tytułu dzierżawy pomieszczeń, opłat z tytułu korzystania ze sprzętu i narzędzi oraz usług telekomunikacyjnych.

Transakcje dotyczące zakupu to przede wszystkim zakup usług związanych z wykonywaniem robót górniczych i wykonywaniem prac pomocniczych w kopalni, obsługi odstawy oraz usług czystościowo-porządkowych i utrzymania terenu.

Przychody Spółki wynikające ze współpracy ze spółką zależną MR Bogdanka Sp. z o.o. dotyczą głównie wpłat z tytułu dzierżawy pomieszczeń oraz usług telekomunikacyjnych.

Transakcje dotyczące zakupu to przede wszystkim zakup usług związanych z remontem maszyn i urządzeń górniczych oraz jednostek transportowych, wykonywaniem usług regeneracji, wykonywaniem usług utrzymania ruchu oraz dostaw urządzeń i podzespołów.

W okresach sprawozdawczych zakończonych 31 grudnia 2025 roku i 31 grudnia 2024 roku wartość obrotów z tytułu zakupu od spółek zależnych wchodzących w skład Grupy Kapitałowej Lubelski Węgiel Bogdanka oraz saldo zobowiązań Spółki wobec tych podmiotów kształtowały się następująco:

	ZA ROK OBROTOWY OD 1 STYCZNIA DO 31 GRUDNIA 2025 ROKU	ZA ROK OBROTOWY OD 1 STYCZNIA DO 31 GRUDNIA 2024 ROKU
Zakupy w okresie, z tego:	258.270	240.980
- Zakupy usług aktywowanych na wartości rzeczowych aktywów trwałych	35.317	38.226
Saldo zobowiązań na koniec okresu z uwzględnieniem podatku VAT	26.444	25.505

W okresach sprawozdawczych zakończonych 31 grudnia 2025 roku i 31 grudnia 2024 roku wartość obrotów z tytułu sprzedaży do spółek zależnych wchodzących w skład Grupy Kapitałowej Lubelski Węgiel Bogdanka oraz saldo należności Spółki od tych podmiotów kształtowały się następująco:

	ZA ROK OBROTOWY OD 1 STYCZNIA DO 31 GRUDNIA 2025 ROKU	ZA ROK OBROTOWY OD 1 STYCZNIA DO 31 GRUDNIA 2024 ROKU
Sprzedaż w okresie	23.049	25.221
Saldo należności na koniec okresu z uwzględnieniem podatku VAT	4.596	5.270

W okresach sprawozdawczych zakończonych 31 grudnia 2025 roku i 31 grudnia 2024 roku wartości otrzymanych dywidend od spółek zależnych wchodzących w skład Grupy Kapitałowej Lubelski Węgiel Bogdanka kształtowały się następująco:

	ZA ROK OBROTOWY OD 1 STYCZNIA DO 31 GRUDNIA 2025 ROKU	ZA ROK OBROTOWY OD 1 STYCZNIA DO 31 GRUDNIA 2024 ROKU
Dywidenda otrzymana od spółek z GK LW BOGDANKA	12.126	1.617

32. INFORMACJE O WYNAGRODZENIU CZŁONKÓW ZARZĄDU, RADY NADZORCZEJ I PROKURENTÓW

	ZA ROK OBROTOWY OD 1 STYCZNIA DO 31 GRUDNIA 2025 ROKU	ZA ROK OBROTOWY OD 1 STYCZNIA DO 31 GRUDNIA 2024 ROKU
Wynagrodzenie członków Zarządu i prokurentów	5.483	6.265
w tym:		
- Nagroda roczna	479	474
Wynagrodzenie członków Rady Nadzorczej	385	512

Poza standardowym wynagrodzeniem z tytułu kontraktów menedżerskich, powołania lub stosunku pracy, w 2025 roku, jak również w analogicznym okresie roku ubiegłego, nie miały miejsca żadne inne transakcje z kluczowym personelem Spółki.

33. INFORMACJE O AUDYTORZE BADAJĄCYM SPRAWOZDANIE I JEGO WYNAGRODZENIU

W dniu 24 marca 2021 roku Rada Nadzorcza podjęła uchwałę w sprawie wyboru PricewaterhouseCoopers Polska spółka z ograniczoną odpowiedzialnością Audyt sp.k. z siedzibą w Warszawie, jako podmiotu uprawnionego do:

- dokonania przeglądu sprawozdania finansowego Spółki i skonsolidowanego sprawozdania finansowego Grupy Kapitałowej Spółki za I półrocze 2021 i 2022 roku,
- przeprowadzenia badania sprawozdania finansowego Spółki i skonsolidowanego sprawozdania finansowego Grupy Kapitałowej Spółki za lata 2021 i 2022.

Następnie w dniu 29 maja 2023 roku Rada Nadzorcza podjęła uchwałę w sprawie przedłużenia umowy z PricewaterhouseCoopers Polska spółka z ograniczoną odpowiedzialnością Audyt sp.k., jako podmiotu uprawnionego do:

- dokonania przeglądu sprawozdania finansowego Spółki i skonsolidowanego sprawozdania finansowego Grupy Kapitałowej Spółki za I półrocze 2023, 2024 i 2025 roku,
- przeprowadzenia badania sprawozdania finansowego Spółki i skonsolidowanego sprawozdania finansowego Grupy Kapitałowej Spółki za lata 2023, 2024 i 2025.

Jednocześnie w dniu 16 kwietnia 2025 roku Rada Nadzorcza podjęła uchwałę w sprawie wyboru PricewaterhouseCoopers Polska spółka z ograniczoną odpowiedzialnością Audyt sp.k. z siedzibą w Warszawie, jako podmiotu uprawnionego do:

- dokonania przeglądu sprawozdania finansowego Spółki i skonsolidowanego sprawozdania finansowego Grupy Kapitałowej Spółki za I półrocze 2026 i 2027 roku,
- przeprowadzenia badania sprawozdania finansowego Spółki i skonsolidowanego sprawozdania finansowego Grupy Kapitałowej Spółki za lata 2026 i 2027.

PricewaterhouseCoopers Polska spółka z ograniczoną odpowiedzialnością Audyt sp.k., jest wpisana od dnia 16 lutego 1995 roku na listę podmiotów uprawnionych do badania sprawozdań finansowych, prowadzoną przez Krajową Izbę Biegłych Rewidentów, pod numerem ewidencyjnym 144.

Spółka korzystała wcześniej z usług PricewaterhouseCoopers Polska spółka z ograniczoną odpowiedzialnością Audyt sp.k. oraz podmiotów wchodzących w skład sieci PwC m.in. w zakresie: przeprowadzenia przeglądu i badania sprawozdań jednostkowych i skonsolidowanych, w tym weryfikacji skonsolidowanego sprawozdania finansowego za lata 2020-2024, sporządzonych w formacie XBRL; doradztwa podatkowego w zakresie m.in. podatku akcyzowego; weryfikacji poprawności wyliczenia przez Spółkę Współczynnika Akcyzowego; prac związanych z weryfikacją wyliczenia współczynnika intensywności zużycia energii elektrycznej; a także oceny Sprawozdania o wynagrodzeniach Zarządu i Rady Nadzorczej Spółki. Ponadto PricewaterhouseCoopers Polska spółka z

ograniczoną odpowiedzialnością Audyt sp.k. została zaangażowana do wykonania dla Spółki usługi atestacji raportu zrównoważonego rozwoju (ESG) za 2024 i 2025 rok.

Wynagrodzenie audytora badającego sprawozdanie finansowe Spółki oraz podmiotów z sieci PricewaterhouseCoopers, z tytułu wszystkich usług świadczonych za lata 2025 i 2024, przedstawia się następująco:

	ZA ROK OBROTOWY OD 1 STYCZNIA DO 31 GRUDNIA 2025 ROKU	ZA ROK OBROTOWY OD 1 STYCZNIA DO 31 GRUDNIA 2024 ROKU
Wynagrodzenie audytora	745	723
W tym:		
- Badanie rocznego sprawozdania finansowego	245	214
- Przegląd sprawozdania finansowego	90	79
- Weryfikacja skonsolidowanego sprawozdania finansowego XBRL	39	34
- Weryfikacja sprawozdania o wynagrodzeniach	45	40
- Atestacja raportu zrównoważonego rozwoju (ESG)	314	345
- Inne usługi poświadczające (weryfikacja wskaźników)	12	11

34. ISTOTNE ZDARZENIA MAJĄCE WPŁYW NA JEDNOSTKOWE SPRAWOZDANIE FINANSOWE SPÓŁKI ZA 2025 ROK

W dniu 24 stycznia 2025 roku Spółka otrzymała decyzję ubezpieczeniową wydaną przez Towarzystwo Ubezpieczeń Wzajemnych Polskiego Zakładu Ubezpieczeń Wzajemnych („TUW PZUW”). Decyzja TUW PZUW z dnia 22 stycznia 2025 roku dotyczyła przyznania i wypłaty Spółce odszkodowania za szkodę w majątku podziemnym, wynikającą ze zdarzenia w ścianie 3/VII/385 z lutego 2023 roku (wylew wód podziemnych). Zgodnie z decyzją ubezpieczyciela Spółce wypłacone zostało odszkodowanie w wysokości 144.849 tys. złotych.

35. ZDARZENIA PO DNIU BILANSOWYM

Zgodnie z posiadaną wiedzą nie zaszły istotne zdarzenia, które mogłyby mieć wpływ na wynik finansowy na dzień 31 grudnia 2025 roku i nie zostały ujęte w sprawozdaniu finansowym.

36. ZATWIERDZENIE SPRAWOZDANIA FINANSOWEGO

Zarząd Lubelskiego Węgla „Bogdanka” S.A. oświadcza, że z dniem 9 kwietnia 2026 roku zatwierdza do publikacji niniejsze jednostkowe sprawozdanie finansowe Spółki za okres od 1 stycznia do 31 grudnia 2025 roku.

37. PODPISY WSZYSTKICH CZŁONKÓW ZARZĄDU I GŁÓWNEGO KSIĘGOWEGO

ZBIGNIEW STOPA

Prezes Zarządu

.....

ARTUR WASILEWSKI

Zastępca Prezesa Zarządu
ds. Ekonomiczno-Finansowych

.....

BARTOSZ ROŻNAWSKI

Zastępca Prezesa Zarządu
ds. Produkcji

.....

SŁAWOMIR KRENCZYK

Zastępca Prezesa Zarządu
ds. Rozwoju

.....

IRENEUSZ SOSNOWSKI

Główny Księgowy

.....

To jest wersja nieoficjalna dokumentu
Wersją oficjalną jest podpisany elektronicznie dokument w formacie XHTML



Lubelski Węgiel Bogdanka S.A.

jeden z liderów rynku producentów
węgla kamiennego w Polsce,
wyróżniający się na tle branży pod
względem osiągniętych wyników
finansowych, wydajności wydobycia
węgla kamiennego oraz planów
inwestycyjnych zakładających
udostępnienie nowych złóż.